


Uitgangspunten:

veiligheidsklasse : 3
milieuklasse : XC3
sterkteklasse : HVP C50/60
druklaag C28/35
eis m.b.t. brandwerendheid : geen eis

Belasting op vloerveld:

e.g. HVP400 : 4.67 kN/m²
druklaag 120 mm : 2.88 kN/m²
extra ballast / afwerking : 1.15 kN/m²
veranderlijke belasting : 5.00 kN/m² (ψ = 0.25)

Algemeen:

In de uitgangspunten van de opdracht van de levering van de HVP 400 voor niveau V1 is het volgende uitgangspunt gehanteerd:
Bij de theoretische berekening voldoet de toepassing van de HVP-400 in combinatie met een veranderlijke belasting van 5.00 kN/m² niet aan de trillingseis van 5 Hz. Door u uitgevoerde praktijkproeven laten echter een gunstiger resultaat zien. Het is aan u om te beoordelen of het resultaat van de praktijkproeven binnen de grens van de bepaalde trillingsfrequentie blijft.

Lijn- en/of puntlasten:

- M.W. : Geen M.W. op vloer gerekend
- Gevels : Geen gevellasten op vloer gerekend
- Raveellasten : Geen raveellasten op vloer gerekend.
- Lichtmasten : Belasting volgens opgave ABT
 Opheldering momenten worden door ABT in druklaag opgenomen

Str. G2-G3 / GH 490 kg belasting op HVP op 0.5 m¹ uit stramien (plaatkop)
Str. G11-G12 / GH 825 kg belasting op HVP op 0.5 m¹ uit stramien (plaatkop)
Str. G20-G21 / GH 490 kg belasting op HVP op 0.5 m¹ uit stramien (plaatkop)

Str. G2-G3 / GD-GE 365 kg belasting op HVP op 1.5 m¹ uit stramien (plaatkop)
Str. G11-G12 / GD-GE 555 kg belasting op HVP op 1.5 m¹ uit stramien (plaatkop)
Str. G20-G21 / GD-GE 365 kg belasting op HVP op 1.5 m¹ uit stramien (plaatkop)

Str. G2-G3 / GA-GB 365 kg belasting op HVP op 3.5 m¹ uit stramien (plaatkop)
Str. G11-G12 / GA-GB 555 kg belasting op HVP op 3.5 m¹ uit stramien (plaatkop)
Str. G20-G21 / GA-GB 365 kg belasting op HVP op 3.5 m¹ uit stramien (plaatkop)

Ook t.p.v. str G2-G3 / GA-GB belasting op 3.5 m¹ uit stramien (plaatkop) gerekend.

Bouwfase:

n.v.t. (geen belasting t.g.v. ondersteempelingsfase bovenliggende vloer gerekend).

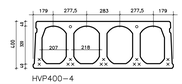
REKENSCHEMA'S:

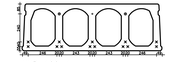
1	l_{eff}= 16000 mm,	HVP400	standaardplaat (max. pt.)	13.0.0.2 (-0)
2	l_{eff}= 16000 mm,	HVP400	plaat met lichtmast str GH: 825 kg op 0.5 m¹ uit stramien	13.0.0.2 (-0)
3	l_{eff}= 16000 mm,	HVP400	plaat met lichtmast str GD-GE: 555 kg op 1.5 m¹ uit stramien	13.0.0.2 (-0)
4	l_{eff}= 16000 mm,	HVP400	plaat met lichtmast str GA-GB: 555 kg op 3.5m¹ uit stramien	13.0.0.2 (-0)

ondersteuning aan kolom benodigd

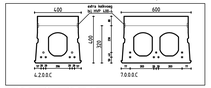
Druklaagwapening
ihw te storten delen
vlgs opgave hoofdconstructeur

In het werk te boren sparingen door en voor rekening aannemer.
sparingen maximaal 2 ø 200 en alleen in hart kanaal.
grotere sparingen of die op een streng komen uitsluitend na overleg
overleg met constructeur BetonSon.





STANDAARD PASPLATEN HVP320-4Z/400-4Z:

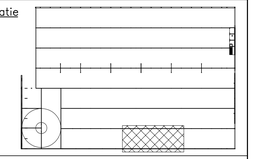


WAPENING ALGEMEEN:

DIAMETER:
▲ = draad ø 5,0 FeP 1770
◆ = streng ø 9,3 FeP 1860
● = streng ø 12,5 FeP 1860

EIS BRANDWERENDHEID:
30 minuten

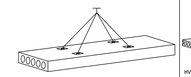
Situatie



HIJSVOORZIENING

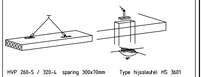
Ten behoeve van het veilig hijsen brengt Betonson
in de 150 / 200 dikke vloeren in alle platen hijsogen aan en
in de 260 / 320 / 400 dikke vloeren in de pasplaten en
platen met grote hoeksparingen hijssleutelsparingen aan.

Hijsogen



Hijsen met standaard viersprong

Hijssleutelsparingen



HVP 260-5 / 320-4 sparing 350x70mm Type hijssleutel HS 3601
HVP 400-4 sparing 350x70mm Type hijssleutel HS 5201

Levering hijssleutels door en voor rekening aannemer

MONTAGE VOORSCHRIFT: (Zie tevens de verwerkingsvoorschriften)

STANDAARD PLAAT = merkkoort

Doorsneden aanzicht



PASPLAAT

Doorsneden aanzicht



MONTEREN AAN DE HAND VAN WERKKAART
HIJSEN: MAXIMALE OVERSTEK 1250mm.

ONTWATERING

Om water- en/of vorstschade, ten gevolge van in het kanaal verzameld water, te voorkomen dient u ontwateringsgaatjes op hun werking te controleren en deze zonodig open te maken.

Ter plaatse van kanaaldelen welke als gevolg van in het werk aangestorte sparingen afgesloten worden dient u in het werk een ontwateringsgaatje aan te brengen. (b.v. tussen aangestorte hamerkop-, hijsvoorziening-, sleufsparingen etc.)

Alle ontwateringsgaatjes openhouden tot het tijdstip waarop er geen water meer in de kanalen kan komen.

PLAATMERK:





SPARINGEN:

Sparingen:
ø 50 (R2)
ø 80 (R3)
ø 100 (R4)
ø 150 (R5)
hijsoog (HO)
doorgaande sparing (AN, TR)
loze sparing (LN, SL)
in het werk te maken sparing (IHW-V)
in het werk te maken sparing (IHW-R)

Elektradozen:
Rond 8x ø16/19 bovenaansluitingen (E10)

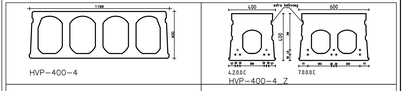
RENVOOI:

In het werk te storten door aannemer (wapening vlgs. tek/berek. hoofdconstr.)
Metselwerk, lijnlast op vloer > 3kN/m1
Lichte scheidingswanden geen lijnlast op vloer.
Langsnokken 300 x 90 mm

Toleranties in mm (NEN 2889)

Platen			Sparingen	
Lengte	+28	−28	Afmeting (rond)	+15 −15
Breedte (standaard)	+12	−12	Plaats (rond)	+30 −30
Breedte (pasplaat)	+20	−20	Afmeting (rechthoekig)	+40 −40
Dikte	+12	−12	Plaats (rechthoekig)	+30 −30

DOORSNEDE TOEGEPASTE VLOERTYPE(S)



Ontwateringsgaatjes : Nee
Opruwen : Ja, i.v.m. gewapende druklaag
Milieuklasse : XC1
Sterkteklasse : C53/65
Sterktekl. druklaag min.: C20/25
Isolatie : . mm

Engineering werkzaamheden conform categorie 4, criteria 73

Opmerkingen:

RAVEELCONSTRUCTIES (VERZINKT)

TYPE	AANTAL	TYPE	AANTAL

Ophangelementen:

Totaal vloeropp.	: 17974.28	m²
HVP-400-4	: 17908.75	m²
HVP-400-4_Z	: 65.53	m²
	:	m²
	:	m²
	:	m²

Project:
IKEA
UTRECHT

Onderdeel:
Veld V1 (5700+P)fase 2, as G11 t/m G16 - GA t/m GB)

Status:
DEFINITIEF

Project nr.
23140

Tekening nr.
H03B

Getekend:	Datum:	Schaal: 1: 50
A. T.Jansen	1-7-12	Legplan
B. T.Jansen	28-8-12	Legplan+sparingen
C. M.Teeuwen	17-9-12	Definitief

betonson systeemvloeren

Opdrachtgever Betonson:
ASK Romein Bouw B.V.
Postbus nr. 1732
8901 BS LEEUWARDEN
0180 — 760300

Hoofdconstructeur:
DAC Nederland BV
Postbus 9350
3506 GJ UTRECHT
030 — 4477444

Betonson Systeemvloeren B.V.
Locatie: Hal 10
Postbus 1732
9001 GT DOKKUM
Nederlandstalig

Postbus 9
5690 AA SON

Tel: 0499-466638
Fax: 0499-466660

E-mail
vloeren@betonson.com

Tekenaar:
T.Jansen
Tel:
0499-466393

Constructeur/ L.Pattema
Tel:
0499-466363

Gezien: