G8 G9 G10 G11 G12 G13 G14

8000 8000 8000 8000 8000 8000

GH GG GF

VBK500X500 VBK500X500 VBK500X500 VBK500X500 VBK500X500 VBK500X500 VBK500V

lichtmast

KK300X12.5 KK300X12.5 KK300X12.5 KK300X12.5 KK300X12.5 KK300X12.5 KK300X12.5

KK300X12.5 KK300X12.5 KK300X12.5 KK300X12.5 KK300X12.5 KK300X12.5 KK300X12.5

T15 C2B T15 C2B T15 C2B T15 C2B T15 C2B T15 C2B

400 800 800 400 400 800 800 400 400 800 800 400 400 800 800 400 400 800 800 400

15750 15750 15750 15750

16000 16000

7650

ondersteuning aan kolom benodigd

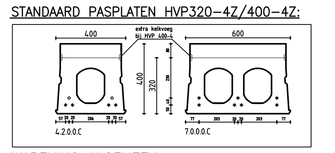
Druklaagwapening
ihw te storten delen
vlgs opgave hoofdconstructeur

In het werk te boren sparingen door en voor rekening aannemer.
sparingen maximaal 2 # 200 en alleen in hart kanaal.
grotere sparingen of die op een streng komen uitsluitend na overleg overleg met constructeur BetonSon.

178 277,5 283 277,5 178
207 218
HVP400-4

HVP-400-4
T0802

STANDAARD PASPLATEN HVP320-47/400-47:



WAPENING ALGEMEEN:

DIAMETER:
▲ = draad ø 5,0 FeP 1770
◆ = streng ø 9,3 FeP 1860
● = streng ø 12,5 FeP 1860

EIS BRANDWERENDHEID:
30 minuten

Uitgangspunten:

veiligheidsklasse : 3
milieuklasse : XC3
sterkteklasse : HVP C50/60
druklaag C28/35
als m.b.t. brandwerendheid : geen eis

Belasting op vloervelt:

e.g. HVP400 4.67 kN/m²
druklaag 120 mm 2.88 kN/m²
extra ballast / afwerking 1.15 kN/m²
veranderlijke belasting 5.00 kN/m² (ψ1 = 0.25)

Algemeen:

In de uitgangspunten van de opdracht van de levering van de HVP 400 voor niveau V1 is het volgende uitgangspunt gehanteerd:
Bij de theoretische beladering voldoet de toepassing van de HVP-400 in combinatie met een druklaag van minimaal 120 mm aan de gestelde eisen voor de belasting. Uit de praktijkproeven blijkt echter een gunstiger resultaat plan. Het is aan u om te beoordelen of het resultaat van de praktijkproeven binnen de grens van de bevogde trillingstreqventie blijft.

Lijn- en/of puntlasten:

- M.W. : Geen M.W. op vloer gerekend
- Gevels : Geen gevellasten op vloer gerekend
- Ravellasten : Geen ravellasten op vloer gerekend.
- Lichtmasten : Belasting volgens opgave ABT
 Optredende momenten worden door ABT in druklaag opgenomen

Str. G2-G3 / GH 490 kg belasting op HVP op 0.5 m² uit stramien (plaatkop)
Str. G11-G12 / GH 825 kg belasting op HVP op 0.5 m² uit stramien (plaatkop)
Str. G20-G21 / GH 490 kg belasting op HVP op 0.5 m² uit stramien (plaatkop)

Str. G2-G3 / GD-GE 365 kg belasting op HVP op 1.5 m² uit stramien (plaatkop)
Str. G11-G12 / GD-GE 555 kg belasting op HVP op 1.5 m² uit stramien (plaatkop)
Str. G20-G21 / GD-GE 365 kg belasting op HVP op 1.5 m² uit stramien (plaatkop)

Str. G2-G3 / GA-GB 365 kg belasting op HVP op 3.5 m² uit stramien (plaatkop)
Str. G11-G12 / GA-GB 555 kg belasting op HVP op 3.5 m² uit stramien (plaatkop)
Str. G20-G21 / GA-GB 365 kg belasting op HVP op 3.5 m² uit stramien (plaatkop)

Ook t.p.v. str G2-G3 / GA-GB belasting op 3.5 m² uit stramien (plaatkop) gerekend.

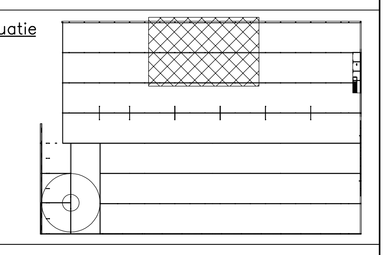
Bouwfase:

n.v.t. (geen belasting t.g.v. ondersteuningsfases bovenliggende vloer gerekend).

REKENSCHEMA'S:

1	l_{eff} 16000 mm,	HVP400 strandbalkplaat (max. eis)	13.6.6.2 (-0)
2	l_{eff} 16000 mm,	HVP400 plaat met kohmaat en GH: 825 kg op 0.5 m² uit stramien	13.6.6.2 (-0)
3	l_{eff} 16000 mm,	HVP400 plaat met kohmaat en GD-GE: 555 kg op 1.5 m² uit stramien	13.6.6.2 (-0)
4	l_{eff} 16000 mm,	HVP400 plaat met kohmaat en GA-GB: 555 kg op 3.5m² uit stramien	13.6.6.2 (-0)

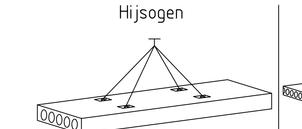
Situatie



HUISVOORZIENING

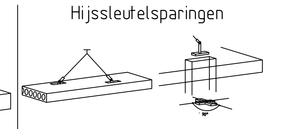
Ten behoeve van het veilig hijsen brengt Betonson in de 150 / 200 dikke vloeren in alle platen hijsogen aan en in de 260 / 320 / 400 dikke vloeren in de pasplaten en platen met grote hoeksparingen hijssleutelsparingen aan.

Hijsogen



Hijsen met standaard viersprong

Hijssleutelsparingen



HVP 260-5 / 320-4 sparing 350x70mm Type hijsleutel: HS 3601
HVP 120-4 sparing 350x70mm Type hijsleutel: HS 5201

Levering hijssleutels door en voor rekening aannemer

MONTAGE VOORSCHRIFT: (Zie tevens de verwerkingsvoorschriften)

STANDAARD PLANT (□ = merkkoort)

Doorsneden aanzichten

PASPLAT

Doorsneden aanzichten

Ruwe zijde (geen vellingkant)

Standaard vellingkant

MONTEREN AAN DE HAND VAN MERKPAART
HIJSEN MAXIMALE OVERSTEK 1.250mm

ONTWATERING

Om water- en/of vorstschade, ten gevolge van in het kanaal verzameld water, te voorkomen dient u ontwateringsgootjes op hun werking te controleren en deze zonodig open te maken.

Ter plaatse van kanaaldelen welke als gevolg van in het werk te boren sparingen afgesloten worden dient u in het werk een ontwateringsgootje aan te brengen. (b.v. tussen aangrenzende hamerkop-, hijsvoorziening-, sleufsparingen etc)

Alle ontwateringsgootjes openhouden tot het tijdstip waarop er geen water meer in de kanalen kan komen.

PLANTMERK:

1:20 WBV-236 (14)
Aantal=14 (14:33)

- Afmeting plaat (lengte x breedte)
- (Aantal maal uitvoeren)
- Wapeningspatroon
- Plaattype

Ref. punt waar maatvoering naar verwijst
Afstand tot Ref. punt
Type aanduiding sparing
Referentie punt

SPARINGEN:

Sparingen:
- ø 50 (R2)
- ø 80 (R3)
- ø 100 (R4)
- ø 150 (R5)
- hijsoog (HO)
- doorgaande sparing (AN, TR)
- lose sparing (LN, SL)
- in het werk te maken sparing (HW-V)
- in het werk te maken sparing (HW-R)

Elektrodozen:
Rond 9x816/19 bovenaansluitingen (E10)

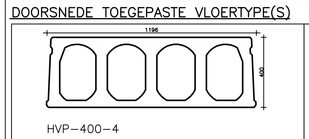
RENVOOI:

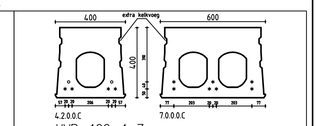
- In het werk te storten door aannemer (wapening vlgs. tek/berek. hoofdconstr.)
- Metselwerk, tijmlast op vloer > 3kN/m1
- Lichte scheidingswanden geen tijmlast op vloer.
- Langsnaden 300 x 90 mm

Toleranties in mm (NEN 2889)

Platen		Sparingen	
Lengte	+28 −28	Afmeting (rond)	+15 −15
Breedte (standaard)	+12 −12	Plaats (rond)	+30 −30
Breedte (pasplaat)	+20 −20	Afmeting (rechthoekig)	+40 −40
Dikte	+12 −12	Plaats (rechthoekig)	+30 −30

DOORSNEDE TOEGEPASTE VLOERTYPE(S)





HVP-400-4_Z

Ontwateringsgootjes	: Nee
Opruwen	: Ja, i.v.m. gewapende druklaag
Milieuklasse	: XC1
Sterkteklasse	: C53/65
Sterktekl. druklaag min.:	C20/25
Isolatie	: mm

RAVELCONSTRUCTIES (VERZINKT)

TYPE	AANTAL	TYPE	AANTAL

Ophangelementen:

Engineering werkzaamheden conform categorie 4, criteria 7.4

Opmerkingen:

Totaal vloeropp.	: 17974.28 m²
HVP-400-4	: 17908.75 m²
HVP-400-4_Z	: 65.53 m²
	: m²
	: m²
	: m²

Project:
IKEA
UTRECHT

Tekening:
Veld V1 (5700+P)(fase 3, as G8 t/m G14 - GF t/m GH)

Status:
DEFINITIEF
Project nr:
23140
Tekening nr:
H03L

Getekend:	Datum:	Schaal: 1: 50
A. T.Jonsen	3-7-12	Legitim
B. T.Jonsen	28-8-12	Legitim sparingen
E. M.Theuwen	17-9-12	Definitief

Tekenaar: T.Jansen
Afdeling: Prefab
Tel: 0499-466383

Constructeur: Dejen
Afdeling:
Tel: 0499-466383

Opdrachtgever Betonson:
Betonson Prefab B.V.
Postbus 172
4700 BD ROOSENDAAL
0165 – 750300

Hoofdconstructeur:
Betonson Prefab B.V.
Postbus 9208
3007 AA Rotterdam
010 – 4477744

betonson systeemvloeren

Betonson Prefab B.V. Postbus 172 4700 BD Roosendaal Nederland

Postbus 9208 3007 AA Rotterdam

Tel. 0475-336400 Fax. 0475-336500

www.betonson.com