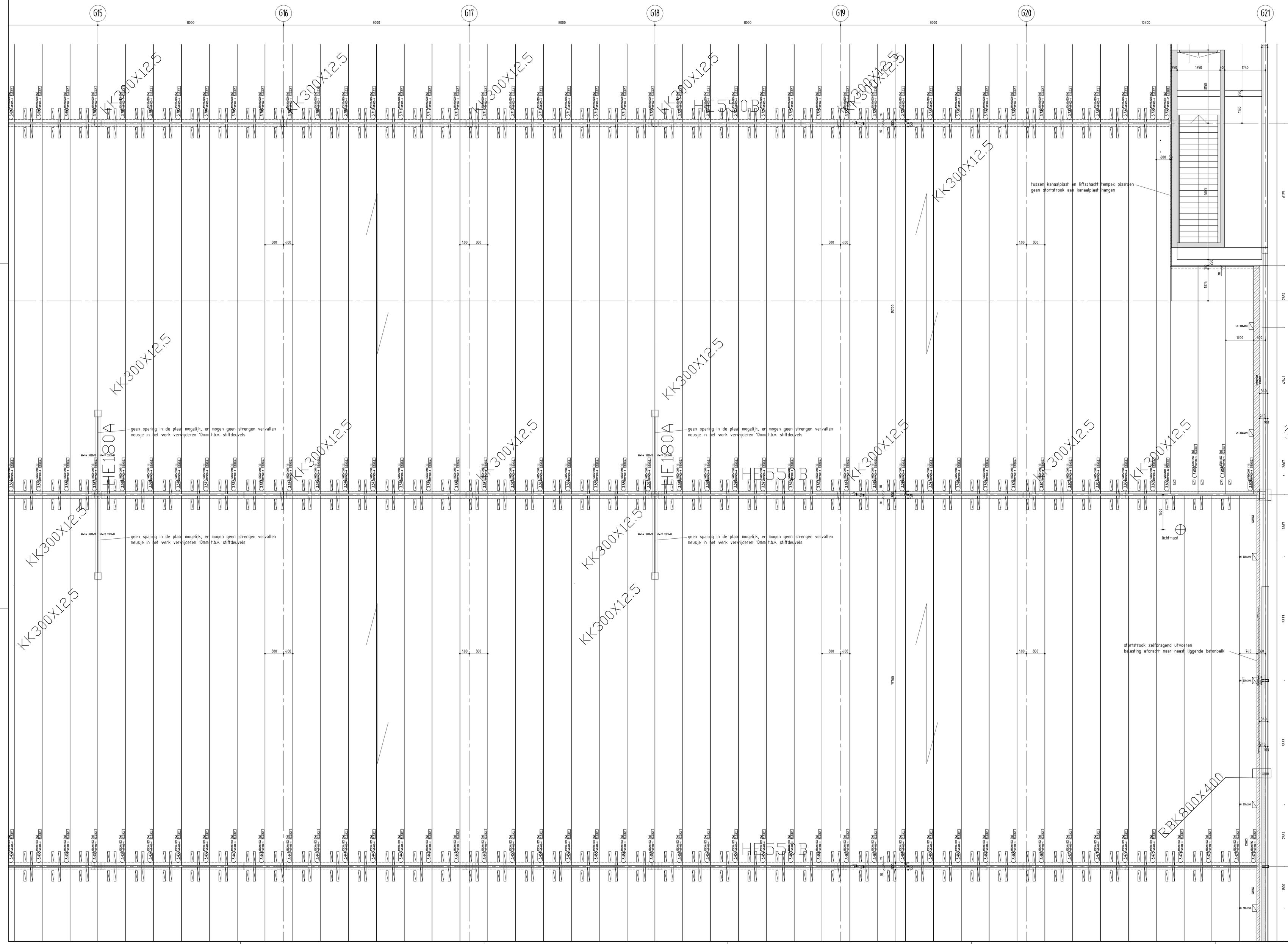


Uitgangspunten:

veiligheidsklasse	:	3
milieuklasse	:	XC3
sterkteklasse	:	HVP C50/60
		gewichtsklasse C28/35
eis m.b.t. brandwerendheid	:	geen eis

Belasting op vloerveld:

e.g. HVP400	4.67 kN/m²
druklaag 120 mm	2.88 kN/m²
extra ballast / afwerking	1.15 kN/m²
veranderlijke belasting	5.00 kN/m² (ψ_1 = 0.25)

Algemeen:

In de uitgangspunten van de opdracht van de levering van de HVP 400 voor niveau V1 is het volgende uitgangspunt gehanteerd:
Bij de theoretische beladering voldoet de toepassing van de HVP-400 in combinatie met een druklaag met gewapening volgens de opgave hoofdconstructeur. Hierbij is het uitgangspunt dat de praktijkproeven laten echter een gunstiger resultaat zien. Het is aan u om te beoordelen of het resultaat van de praktijkproeven binnen de grens van de bezogde trillingsfrequentie blijft.

Lijn- en/of puntlasten:

- M.W. : Geen M.W. op vloer gerekend
- Gevels : Geen gevellasten op vloer gerekend
- Ravellasten : Geen ravellasten op vloer gerekend
- Lichtmasten : Belasting volgens opgave ABT
 Optredende momenten worden door ABT in druklaag opgenomen

Str. G2-G3 : / GH 490 kg belasting op HVP op 0.5 m¹ uit stramien (plaatkop)
Str. G11-G12 / GH 825 kg belasting op HVP op 0.5 m¹ uit stramien (plaatkop)
Str. G20-G21 / GH 490 kg belasting op HVP op 0.5 m¹ uit stramien (plaatkop)

Str. G2-G3 : / GD-GE 365 kg belasting op HVP op 1.5 m¹ uit stramien (plaatkop)
Str. G11-G12 / GD-GE 555 kg belasting op HVP op 1.5 m¹ uit stramien (plaatkop)
Str. G20-G21 / GD-GE 365 kg belasting op HVP op 1.5 m¹ uit stramien (plaatkop)

Str. G2-G3 : / GA-GB 365 kg belasting op HVP op 3.5 m¹ uit stramien (plaatkop)
Str. G11-G12 / GA-GB 555 kg belasting op HVP op 3.5 m¹ uit stramien (plaatkop)
Str. G20-G21 / GA-GB 365 kg belasting op HVP op 3.5 m¹ uit stramien (plaatkop)

Ook t.p.v. str G2-G3 / GA-GB belasting op 3.5 m¹ uit stramien (plaatkop) gerekend.

Bouwfase:

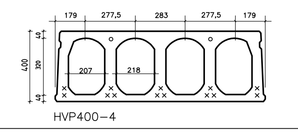
n.v.t. (geen belasting t.g.v. ondersteuningsdrassa bouwwiggende vloer gerekend).

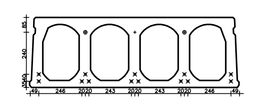
REKENSCHEMA'S:

1	l_{ef} = 16000 mm,	HVP400 : standaardplaat (max. pb.)	13.0.0.2 (-0)
2	l_{ef} = 16000 mm,	HVP400 : plaat met lichtmast per GH: 825 kg op 0.5 m¹ uit stramien	13.0.0.2 (-0)
3	l_{ef} = 16000 mm,	HVP400 : plaat met lichtmast per GD-GE: 555 kg op 1.5 m¹ uit stramien	13.0.0.2 (-0)
4	l_{ef} = 16000 mm,	HVP400 : plaat met lichtmast per GA-GB: 555 kg op 3.5m¹ uit stramien	13.0.0.2 (-0)

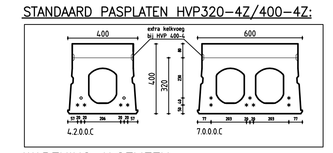
In het werk te boren sparingen door en voor rekening aannemer.

sparingen maximaal 2 # 200 en alleen in hart kanaal.
grotere sparingen of die op een streng komen uitsluitend na overleg overleg met constructeur BetonSan.





STANDAARD PASPLATEN HVP320-42/400-42:

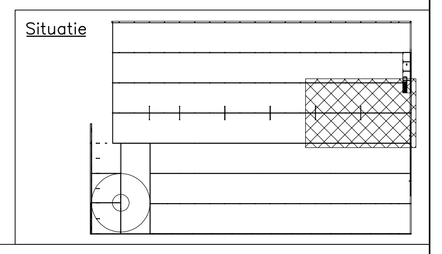


WAPENING ALGEMEEN:

DIAMETER:			
	● = strool	ø 5,0	FeP 1770
	● = streng	ø 9,3	FeP 1860
	● = streng	ø 12,5	FeP 1860

EIS BRANDWERENDHEID:
30 minuten

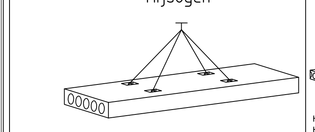
Situatie



HUISVOORZIENING

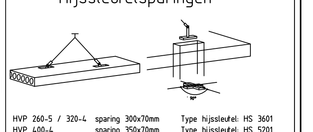
Ten behoeve van het veilig hijsen brengt Betonson in de 150 / 200 dikke vloeren in alle platen hijsogen aan en in de 260 / 320 / 400 dikke vloeren in de pasplaten en platen met grote hoeksparingen hijssleutelsparingen aan.

Hijsogen



Hijsen met standaard viersprong

Hijssleufelsparingen



Levering hijssleutels door en voor rekening aannemer

MONTAGE VOORSCHRIFT: (Zie tevens de verwerkingsvoorschriften)

STANDAARD PLAAT ▭ = merkkoort



PASPLAAT



MONTEREN AAN DE HAND VAN MERKPAAR
HIJSEN: MAXIMALE OVERSTEK 1250mm

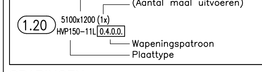
ONTWATERING

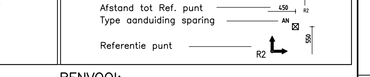
Om water- en/of vorstschade, ten gevolge van in het kanaal verzameld water, te voorkomen dient u ontwateringsgootjes op hun werking te controleren en deze zonodig open te maken.

Ter plaatse van kanaaldelen welke als gevolg van in het werk aangebrachte sparingen afgesloten worden dient u in het werk een ontwateringsgootje aan te brengen, (b.v. tussen aangebrachte hoekspar-, hijsvoorziening-, sleufsparingen etc)

Alle ontwateringsgootjes openhouden tot het tijdstip waarop er geen water meer in de kanalen kan komen.

PLAATMERK:





SPARINGEN:

Sparingen:
- ø 50 (R2)
- ø 80 (R3)
- ø 100 (R4)
- ø 150 (R5)
- hijsoog (HO)
- doorgaande sparing (AN, TR)
- loze sparing (LN, SL)
- in het werk te maken sparing (HW-V)
- in het werk te maken sparing (HW-R)

Elektrodozen:
Rond 9x816/19 bovenaansluitingen (E10)

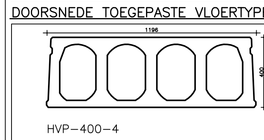
RENVOOI:

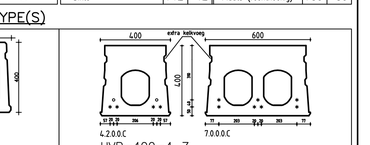
- In het werk te storten door aannemer (wapening vlgs. tek/berek. hoofdconstr.)
- Metselwerk, lijnlast op vloer > 3kN/m1
- Lichte scheidingswanden geen lijnlast op vloer.
- Langsnokken 300 x 90 mm

Toleranties in mm (NEN 2889)

Platen			Sparingen	
Lengte	+28	−28	Afmeting (lond)	+15 −15
Breedte (standaard)	+12	−12	Plaats (lond)	+30 −30
Breedte (pasplaat)	+20	−20	Afmeting (rechthoekig)	+40 −40
Dikte	+12	−12	Plaats (rechthoekig)	+30 −30

DOORSNEDE TOEGEPASTE VLOERTYPE(S)





Ontwateringsgootjes	: Nee
Opruwen	: Ja, t.v.m. gewapende druklaag
Milieuklasse	: XC1
Sterkteklasse	: C53/65
Sterktekl. druklaag min.:	C20/25
Isolatie	: - mm

Engineering werkzaamheden conform categorie 4, criteria 73.
Opmerkingen:

RAVELCONSTRUCTIES (VERZINKT)

TYPE	AANTAL	TYPE	AANTAL

Opmerkingen:

Totaal vloeropp.	:	17974.28 m²
HVP-400-4	:	17908.75 m²
HVP-400-4_Z	:	65.53 m²
	:	m²
	:	m²
	:	m²

Project:
IKEA
UTRECHT

Onderdeel:
Veld V1 (5700+P)fase 3, as G15 t/m G21 - GD t/m GF)

Status:
DEFINITIEF

Project nr: 23140
Tekening nr: H03H

Getekend:	Datum:	Schaal: 1: 50
R. T.Jansen	7-7-12	plaatlin.
R. T.Jansen	28-8-12	plaatlin+sparingen
C. M.Teeuwen	17-9-12	definitief

betonson systeemvloeren

Opdrachtgever Betonson:
Attn. Ronald Blaak B.V.
Postbus 1732
3260 BS OUD-BEIJERLAND
0186 – 782000

Hoofdconstructeur:
GKC Nederland BV
Postbus 9258
1006 AG Amsterdam
020 – 4477744

Telefoon:
C.Jansen
Tel.
0493—485363

Constructeur:
J.Reterink
Tel.
0493—485363