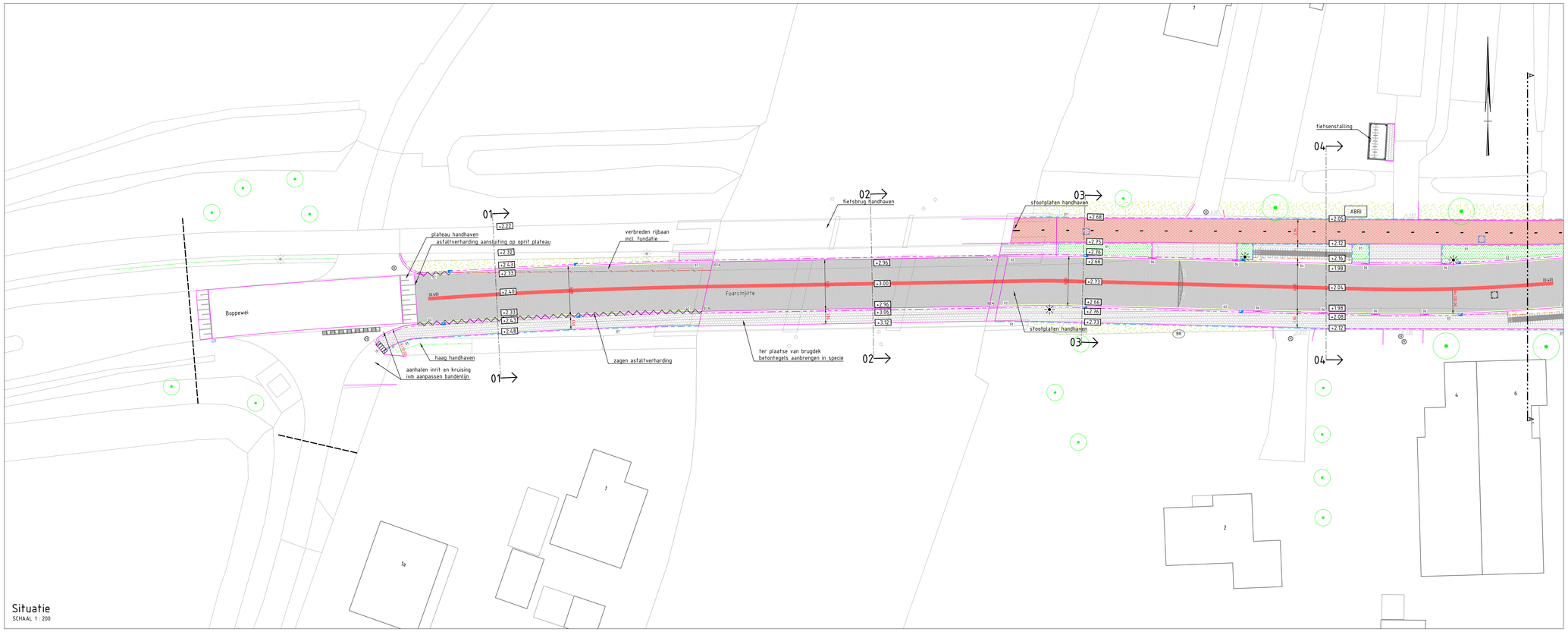

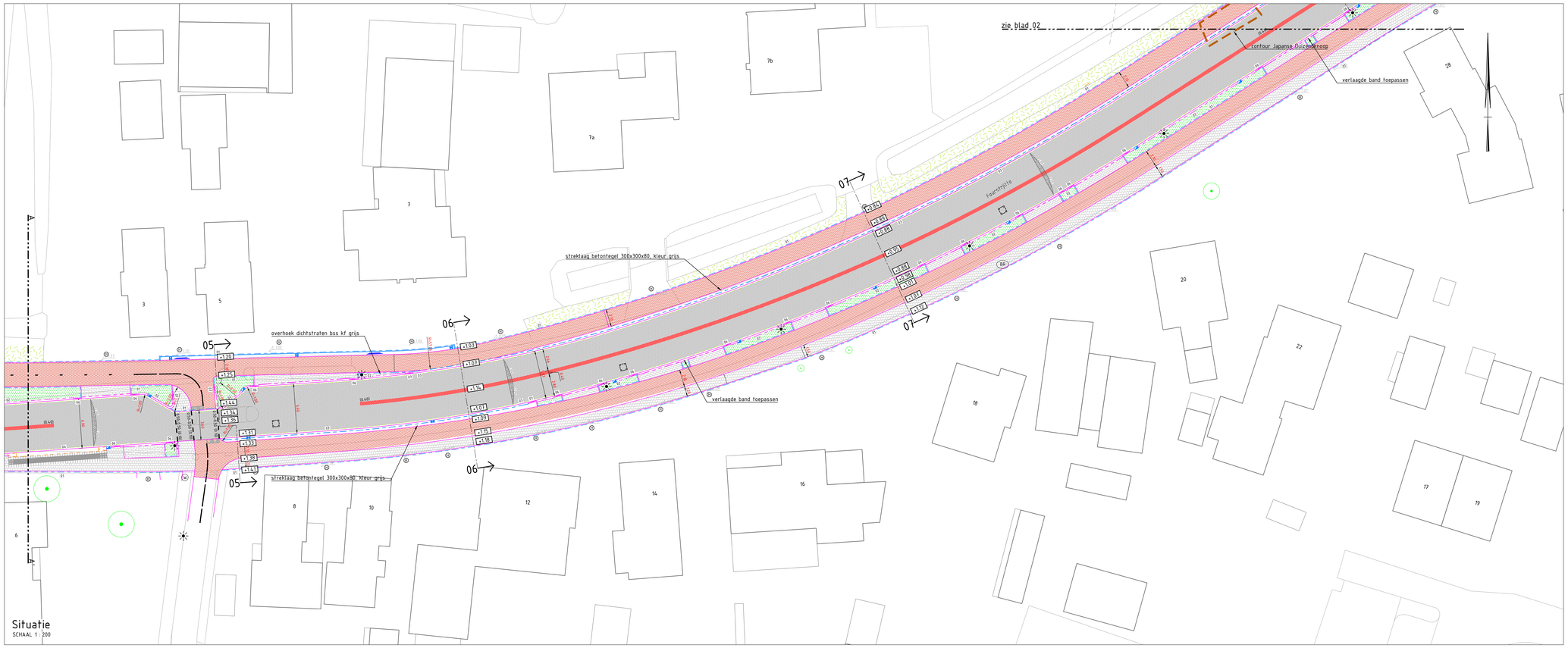

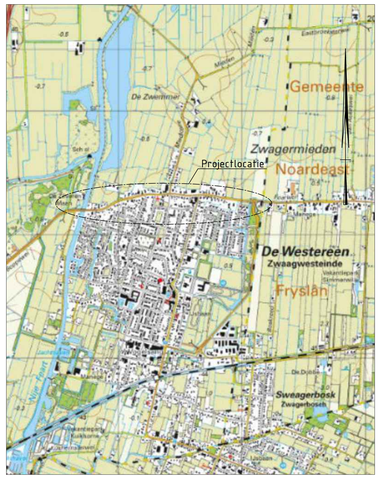

Overzichtstekening

SCHAAL 1 : nvt

LEGENDA

- Bestaande situatie | BGT + inmeting
- Bestaande bebouwing met huisnummer
- Bestaande kadastrale grens
- Aanbrengen asfaltverharding deklaag kleur zwart
- Aanbrengen asfaltverharding deklaag kleur rood
- Aanbrengen asfaltverharding deklaag v.v. Luxovit
- Aanbrengen BSS KF (kruisingsvlak) | keperverband | Kleur: zwart, hergebruik
- Aanbrengen BSS KF (kruisingsvlak) | keperverband | Kleur: heidepaars, hergebruik
- Aanbrengen BSS KF (parkeren) | elleboogverband | Kleur: Trinitop zwart (nr. 333)
- Aanbrengen BSS KF (inritten) | halfsteensverband | Kleur: Noptop grijs structuur (nr. 11)
- Aanbrengen BSS dubbelklinker (fietspad) | halfsteensverband | Kleur: Trinitop rood (nr. 341)
- Aanbrengen SBS LF (voetpaden) | halfsteensverband | Kleur: Bruin (Anthra), dik 60 mm
- Aanbrengen SBS LF (oversteken) | keperverband | Kleur: Bruin (Anthra), dik 80 mm
- Aanbrengen betontegels 300 x 300 x 60 | halfsteensverband | Kleur: grijs | voetpaden
- Aanbrengen betontegels 300 x 300 x 45 | halfsteensverband | Kleur: grijs | brugdek
- Te herstraten verharding in nieuwe situatie
- Aanbrengen noppentegels en gidslijntegels | 300 x 300 x 60 | Kleur: wit
- Aanbrengen kanttegel 150 x 300 x 60mm in specie | Kleur: grijs
- 01 Aanbrengen opsluitband | 100x200mm | Kleur: Grijs
- 03 Aanbrengen opsluitband | 200x200mm | Kleur: Uitgewassen basalt
- 02 Aanbrengen trottoirband | 180/200x250mm | Kleur: Uitgewassen basalt
- 02A Aanbrengen trottoirband | 180/200x200mm | Kleur: Uitgewassen basalt | Brugdek
- 04 Aanbrengen bushalteperronband | 300x400 mm |
- 05 Aanbrengen geleideband | 50/200x250 mm | Kleur: uitgewassen basalt
- 06 Aanbrengen inritverloopband | 180/200x250mm naar 180/200x170 mm | Kleur: Uitgewassen ba
- 07 Aanbrengen verloopband | 180/200x250mm naar maaiveld | Kleur: Uitgewassen basalt
- 08 Aanbrengen verloopband | 180/200x250mm naar 50/200x250mm | Kleur: uitgewassen basalt
- 09 Aanbrengen verloopband | 50/200x250mm naar maaiveld | Kleur: uitgewassen basalt
- Aanbrengen molgoot | BSS KF | 4 streklagen | Kleur: grijs
- Aanbrengen inritelementen 200x650x500mm | Kleur: uitgewassen basalt
- Aanbrengen inritelementen 200x600x300mm | Kleur: uitgewassen basalt
- Contour aanbrengen bomengranulaat
- Aanvullen en inzaaien met B3 mengsel (1.5kg/are)
- Aanbrengen beplanting (door derden)
- (0.45) Aanbrengen wegmarkering | thermoflex | Kleur: rood
- 1.-1 (0.12) Aanbrengen wegmarkering | thermoplast | Kleur: wit
- Aanbrengen driehoeken | thermoplast | Kleur: wit
- Aanbrengen figuratie | thermoplast | Kleur: wit
- Locatie putrand HWA / GWA
- W BR Op hoogte brengen bestaande straatpot | brandkraan
- Locatie bestaande / nieuwe lichtmast (door derden)
- Plaatsen diamantkoppaal | 150 x 150 x 1400 mm
- Bestaande boom, handhaven
- Nieuw te planten boom (door derden)
- ABRI Locatie ABRI, type Landscape | 2700 x 1500 mm | op betonplaat
- Locatie fietsenstalling, type Landscape | 41250 x 2000 mm | op betonplaat
- Contour invasieve exoten | Reuzenberenklauw
- Contour invasieve exoten | Japanse Duizendknoop
- Zagen asfaltverharding
- Frezen getrapte aansluiting

Opmerking:
- Putten in wegbaan, tenzij anders aangegeven
- Bestaande hoogtes zijn NAP, tenzij anders aangegeven
- Diameters in millimeters, tenzij anders aangegeven
- Peilmaten in meters t.o.v. N.A.P., tenzij anders aangegeven
- Hoeken in graden tenzij anders aangegeven
- Positionering en locatie van alle onderdelen op tekening is indicatief en is niet op basis van GPS

0 2 4 6 8m
Schaal 1:200

Versie	Omschrijving	Getekend door	Datum
A.	Definitief	J. Kooistra	14-07-'26

Opdrachtgever
Gemeente Dantumadiel

Project
Herinrichting Foarstrjitte De Westereen

Onderdeel
Situatie ontwerp verharidngen

gemeente dantumadiel
Hynsteblom 4
9104 BR Damwâld
Tel. 0511-717000
info@dantumadiel.frl
www.dantumadiel.frl

Getekend door	Formaat	Bestuksnummer	Blad	Status
J. Kooistra	A0	DA_2024_07	01	CONCEPT
Gecontroleerd door	**Schaal**	**Projectnummer**	**Aantal**	**Tekeningnummer**
H. Ypma	1:200	DA_2024_07	07	DA_2024_07_DO-ST-01