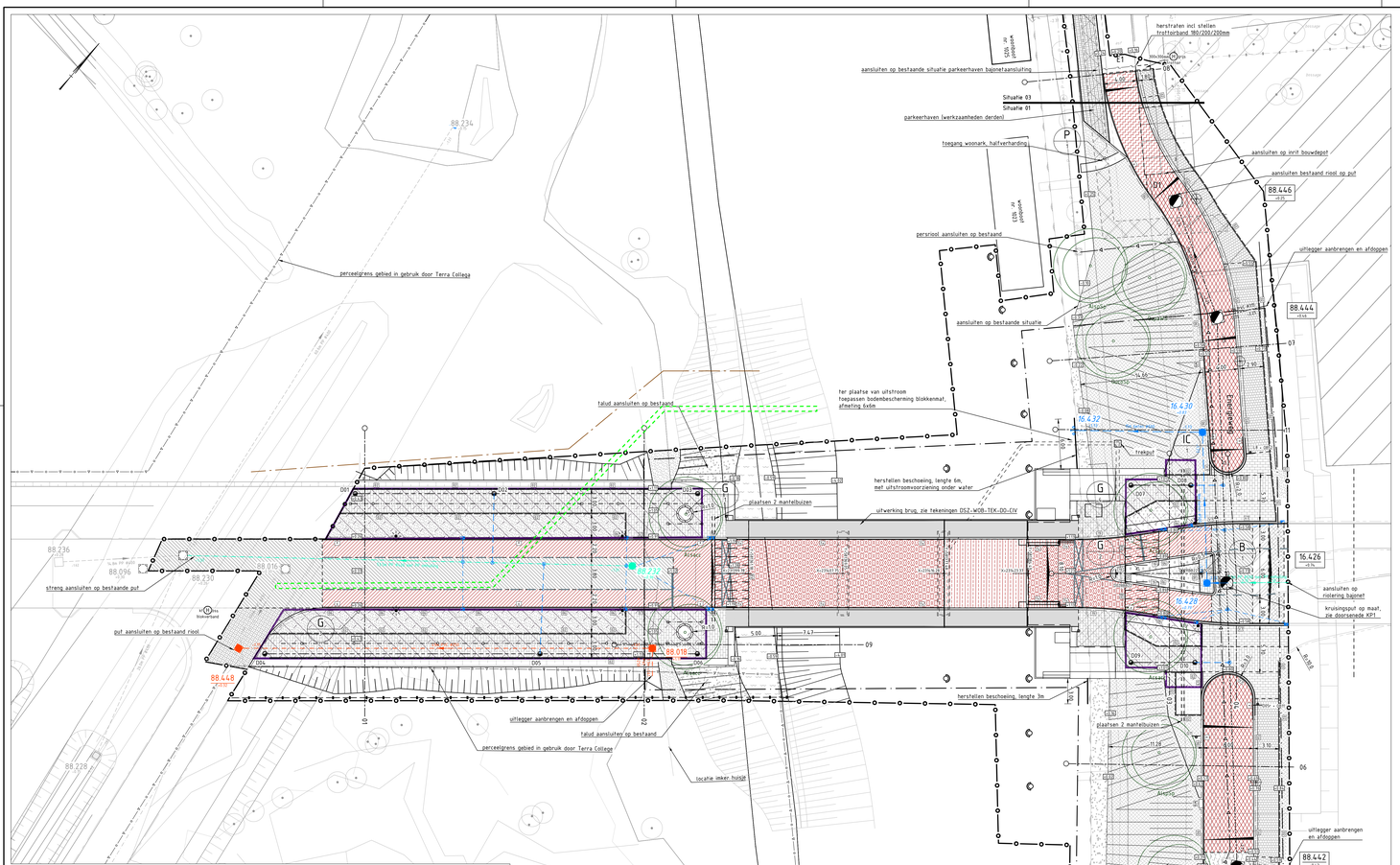

SITUATIE 1 - ONTWERP
schaal 1:200

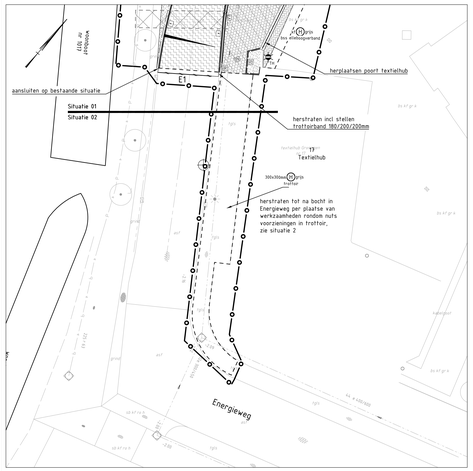

SITUATIE 2 - ENERGIEWEG ZUID
schaal 1:200

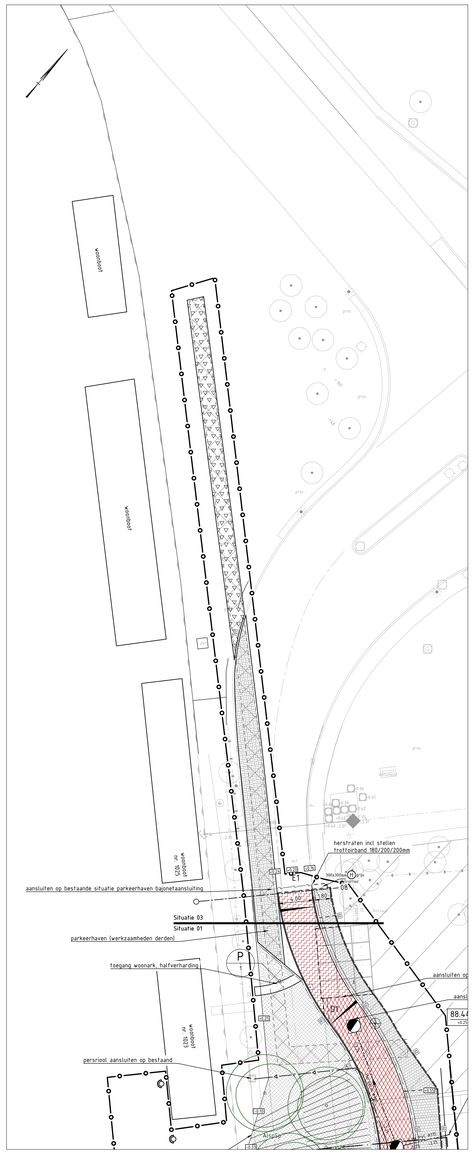

SITUATIE 3 BESTAAND - ENERGIEWEG NOORD
schaal 1:200

LEGENDA INRICHTING

- aanbrengen boomspiegel, opsluitband 100x200mm incl. aanbrengen halfverharding
- aanbrengen slagboomkast
- aanbrengen lichtmast door derden Way Focus Lighting
- aanbrengen lichtmast door derden Nyx 330 lantern, mast 4.0m
- verplaatsen lichtmast door derden Textiel Hub
- aanbrengen verkeersbord incl. type
- aanbrengen beschermpaal, buispaal Ø560mm
- aanbrengen bescheoing – paal schot rondhout 140-160mm, 4m lang, hoh 1 m, schotten, 4cm dik, 1,1m hoog
- aanbrengen bouwhek t.b.v. afschermen houtopstand
- verplaatsen bestaande poort en hekwerk sluitend op bebouwing t.p.v. textielhub

LEGENDA SITUATIE

- grens perceel in gebruik Terra College
- scopegrens ontwerp
- werkgrens
- plaats en nummer dwarsprofiel
- rand ontgravingslijn sanering
- nieuwe hoogte t.o.v. NAP
- contourlijn basculekelder en stootplaat
- aanbrengen kabels en leidingen trace
- aanbrengen opsluitband 100x200mm
- aanbrengen geleideband 70/200x200mm
- aanbrengen geleideband 70/200x200mm, bij trottoir incl. strekiaag 300x300x80mm achter band
- aanbrengen afwatering met hoekband 70/200x200 en grasbetonhegel, conform detail A01
- aanbrengen trottoirband 180/200x200mm
- aanbrengen verlaagde band 180/200x200mm
- aanbrengen geleideband 70/200x100mm
- aanbrengen gootregel 150x300x60mm
- aanbrengen bitumineuze voegband
- aanbrengen verloopband geleideband 70/200x200mm naar verlaagde trottoirband 180/200x200mm
- aanbrengen wegconstructie
  - 40 mm SMA-NL 11B 3% rood Lynpave (WMA)
  - 50 mm AC 16 Bind TL-B Lynpave (WMA)
  - 50 mm AC 16 Base OL-B Lynpave (WMA)
  - 60 mm AC 22 Base OL-B Lynpave (WMA)
  - 300 mm hydr. mengpranulaat 0/45
  - 800 mm zand voor zandbed
- aanbrengen wegconstructie
  - 40 mm AC 11 Surf DL-B 3% Rood Lynpave (WMA) met zwarte bitumen
  - 50 mm AC 16 Bind TL-B Lynpave (WMA)
  - 60 mm AC 22 Base OL-B Lynpave (WMA)
  - 250 mm hydr. mengpranulaat 0/45
  - 400 mm zand voor zandbed
- aanbrengen asfaltverharding
  - 40 mm AC 11 Surf DL-B 3% Rood Lynpave (WMA) met zwarte bitumen
  - uitvullaag AC 16 Bind TL-B Lynpave (WMA) bestaande constructie
- aanbrengen asfaltverharding brug/kelder
  - 40 mm SMA-NL 11B 3% rood Lynpave WMA
  - 50 mm AC 16 Bind TL-B Lynpave (WMA)
  - 10 mm waterdicht membraan
- aanbrengen asfaltverharding
  - 40 mm SMA-NL 11B 3% rood Lynpave WMA
  - 50 mm AC 16 Bind TL-B Lynpave (WMA)
  - uitvullaag AC 16 Bind TL-B Lynpave (WMA) stootplaat
- aanbrengen wegconstructie
  - 40 mm SMA-NL 11B Lynpave (WMA)
  - 50 mm AC 16 Bind TL-B Lynpave (WMA)
  - 50 mm AC 16 Base OL-B Lynpave (WMA)
  - 60 mm AC 22 Base OL-B Lynpave (WMA)
  - 300 mm hydr. mengpranulaat 0/45
  - 800 mm zand voor zandbed
- aanbrengen wegconstructie
  - 40 mm SMA-NL 11B Lynpave (WMA)
  - 50 mm AC 16 Base OL-B Lynpave (WMA)
  - 60 mm AC 22 Base OL-B Lynpave (WMA)
  - 250 mm hydr. mengpranulaat 0/45
  - 400 mm zand voor zandbed
- aanbrengen wegconstructie
  - 50 mm AC 16 Bind TL-B Lynpave (WMA)
  - 50 mm AC 16 Base OL-B Lynpave (WMA)
  - 60 mm AC 22 Base OL-B Lynpave (WMA)
  - 300 mm hydr. mengpranulaat 0/45
  - 800 mm zand voor zandbed
- aanbrengen wegconstructie
  - 50 mm AC 16 Base OL-B Lynpave (WMA)
  - 60 mm AC 22 Base OL-B Lynpave (WMA)
  - 300 mm hydr. mengpranulaat 0/45
  - 800 mm zand voor zandbed
- aanbrengen asfaltverharding
  - 40 mm SMA-NL 11B Lynpave (WMA)
  - uitvullaag AC 16 Bind TL-B Lynpave (WMA) bestaande constructie
- aanbrengen betonfundering poort geleiding t.p.v. textielhub
- aanbrengen slijtlaag, kleur conform grecco beige-grijs, fractie 3-5
- aanbrengen slijtlaag epoxy, kleur rood
- aanbrengen sbs, Wienerberger Greccio, DF, halfsteensverband, kleur beige-grijs
  - 40 mm straatlaag WD06
  - 300 mm mengpranulaat 0/45
  - 600 mm zand
- aanbrengen sbs, Wienerberger Greccio, DF, halfsteensverband, kleur beige-grijs op bomengrond
- aanbrengen sbs, Wienerberger Greccio, DF, halfsteensverband, kleur beige-grijs
  - zand
  - kelderconstructie
- aanbrengen bss, KF, blokverband, kleur grijs op zand voor zandbed
- aanbrengen bss, KF, elleboogverband, kleur grijs op bestaande fundering
- aanbrengen betontegels 300x300x45mm op 250mm zand
- aanbrengen betontegels 300x300x80mm op fundering:
  - 40 mm straatlaag WD06
  - 300 mm mengpranulaat 0/45
  - 600 mm zand
- aanbrengen betontegels 300x300x80mm op bestaand zandbed
  - 40 mm straatlaag WD06
  - 300 mm mengpranulaat 0/45
  - 600 mm zand
- aanbrengen grasbetontegels 400x600X120mm, afstroomen en inwassen met minerale freelgrond, op fundering:
  - 70 mm DurEkonix
  - 200 mm mengpranulaat 0/45
  - min. 200mm zand
- aanbrengen halfverharding
- zagen en aanbrengen bitumineuze voeg
- afschot
- herstraten
- aanbrengen dubbele liplas, zie detail D1
- aanbrengen enkele liplas, zie detail E1
- aanbrengen langsmarkering 1-1, 010
- aanbrengen dwarsmarkering stopstreep
- aanbrengen afkruismarkering slagboomvak

LEGENDA GROEN

- bern, inzaaien type R1 recreatief gras
- bern, inzaaien type M5 Cruydthoeck
- talud, inzaaien type mengsel Dost-West Cruydthoeck
- plasberm, inzaaien type G3 Cruydthoeck
- tpv nutsstrook aanbrengen zand, boventaag feelaarde, inzaaien type M5 Cruydthoeck
- plantvak, Symphoricarpos chenaultii 'Hancok Low' 30-40, 5st /m2
- plantvak, Rosa 'Mirato' A-kwal, 5st/m2
- Acsacc
- planten boom + soortaanduiding + maat

Acsacc =	Acer saccharinum	25-30
AlspSp =	Alnus spaethii 'Spaeth'	25-30
GltrIn =	Gleditsia triancanthos f. inermis	25-30
QupaWS =	Quercus palustris Woodside Splendor	25-30
QucoSp =	Quercus coccinea 'Splendens'	25-30

- aanbrengen ondergrondse boomgroei voorziening met bomengranulaat
- aanbrengen beluchtingsdrainage PVC Ø160 met beluchtingsput 140x140mm

LEGENDA BESTAAND

- bestaande as weg
- bestaande kantverharding
- bestaande opsluitband 60x200mm
- bestaande trottoirband 180/200x200mm, incl. goottegel
- bestaande trottoirband 180/200x200mm
- bestaand raster
- bestaande waterlijn, paal/schot bescheoing met steenbestorting
- bestaande riolering
- bestaande persleiding
- bestaande steiger en toegangspad, houten dekdelen en halfverharding
- bestaande boom
- bestaande nutsvoorziening
- bestaande trottoirksik
- bestaande straatkolk
- bestaande brandkraan
- bestaande inspectieput met putdeksehoogte
- bestaande pompput witte deksel
- bestaande pompput groene deksel
- bestaande betonput metalen deksel
- bestaande lichtmast
- bestaand verkeersbord
- bestaande meerpaal
- locatie lengteprofiel
- bestaande bolder
- bestaande overstortput
- bestaande uitstroomvoorziening
- big bags 1,00x1,00x1,00 mm, gestaffeld
- bouwdepot
- overhoogte

LEGENDA RIOLERING WKO NIEUW

- 00.000 +0.00 — aanbrengen GWA inspectieput 1500x1500 beton, putnummer en deksehoogte t.o.v. NAP
- aanbrengen GWA riolering, Ø700mm, beton met lengte, stroomrichting en b.o.b's
- aanbrengen straatksik
- aanbrengen tottoirksik
- aanbrengen kolk geleideband
- aanbrengen RWA uitstroomvoorziening
- aanbrengen RWA kolkaansluiting Ø125mm en inlaat
- 00.000 +0.00 — aanbrengen RWA inspectieput 800x800 beton, putnummer en deksehoogte t.o.v. NAP
- aanbrengen RWA riolering, beton Ø500 met lengte, stroomrichting en b.o.b's
- 00.000 +0.00 — aanbrengen DT inspectieput 800x800 beton, putnummer en deksehoogte t.o.v. NAP
- aanbrengen DT riolering, PP Ø400 of Ø500 met PP omhulling met lengte, stroomrichting en b.o.b's
- 00.000 +0.00 — aanbrengen DWA inspectieput 800x800 beton, putnummer en deksehoogte t.o.v. NAP
- aanbrengen DWA riolering, PVC Ø250 met lengte, stroomrichting en b.o.b's
- toekomsige nutsstrook hoofdtrack WKO (regeneratie "hot") breedte reservering 0,60m 1x Ø200 "aanname" met dekking van 1,00 meter. onder de buis 20cm zand hanteren
- verwacht trace RWA Bajonet incl uitstroomvoorziening, werkzaamheden derden
- aanbrengen persleiding, PE Ø63mm
- op hoogte brengen inspectieput
- aanbrengen drainage PP Ø100mm incl. drainput met putnummer
- D01 — aanbrengen pvc Ø200 mm, voorzien van terugslagklep
- aanbrengen 2 mantelbuizen

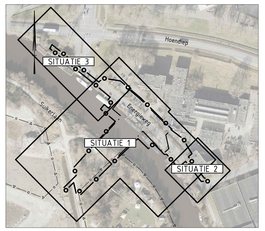

TOTAAL SITUATIE
schaal 1:2000

0 2 4 6 8m
Schaal 1:200

Algemene opmerkingen

1. Maten in meters, tenzij anders vermeld
2. Hoogtematen in meters t.o.v. NAP
3. Bochten in banden, R=0.50, tenzij anders vermeld

Wijzigingen

Nummer	Wijzigingen	Getekend	Datum
A	RWA trace bajonet	L. Jansen	07-01-2026
B	RWA trace bajonet meenemen in WOB	L. Jansen	13-08-2026
C	Spiegelen RWA uitstroom, blokkenmat en mantelbuizen	L. Jansen	27-08-2026

Status: DEFINITIEF

Deze tekening blijft het eigendom van de Suikerzijde en mag zonder schriftelijke toestemming niet worden gekopieerd, niet aan derden worden verstrekt, of ter inzage worden gegeven. Digitale gegevens op de tekening worden alleen ter informatie verstrekt, men kan hieraan geen rechten ontlenen. © Suikerzijde B.V.

Werk: Wubbo Ockelsbrug

DE SUIKERZIJDE
wonen | leren | werken | leven
Directie De Suikerzijde B.V.
Energieweg 9
9763 AM Groningen
T : 085 016 16 23
e : info@desuikerzijde.nl

Fase: BESTEK ONTWERP

Betreft: GWW
Situatie GWW nieuwe situatie totaal

Gekeurd:	L. Jansen	Codeer:	
Datum:	12-06-2026	Bestekwer:	112-2025
Gecontroleerd:	J. van der wal	Archiefnr:	36-16a7
Datum:	12-06-2026	Schaal:	1:200
Formaat:	A0	Aldgang:	1.0
Blad:	3	Tekeningnr:	DSZ-112-2025-03
Totaal bladen:	5		