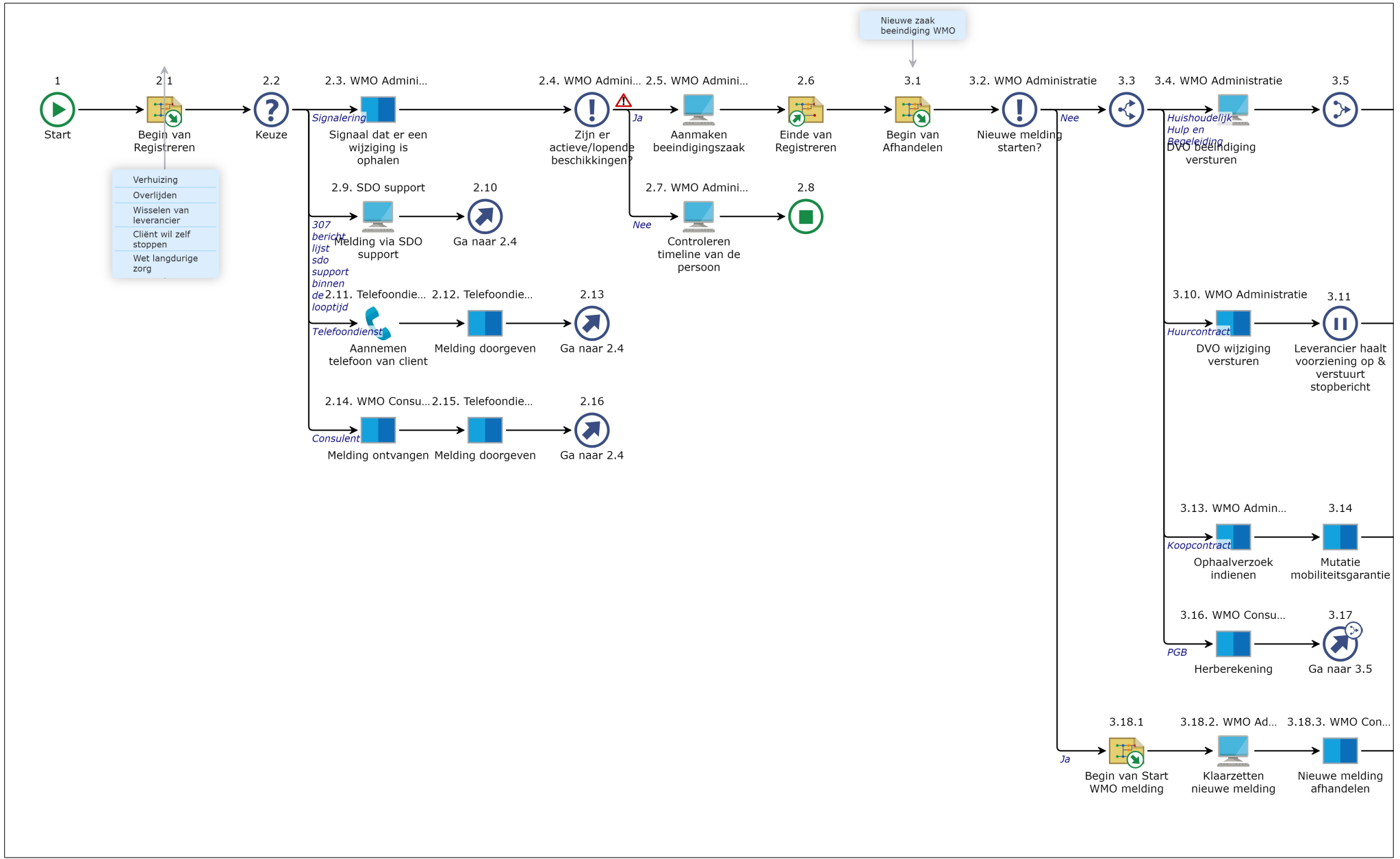
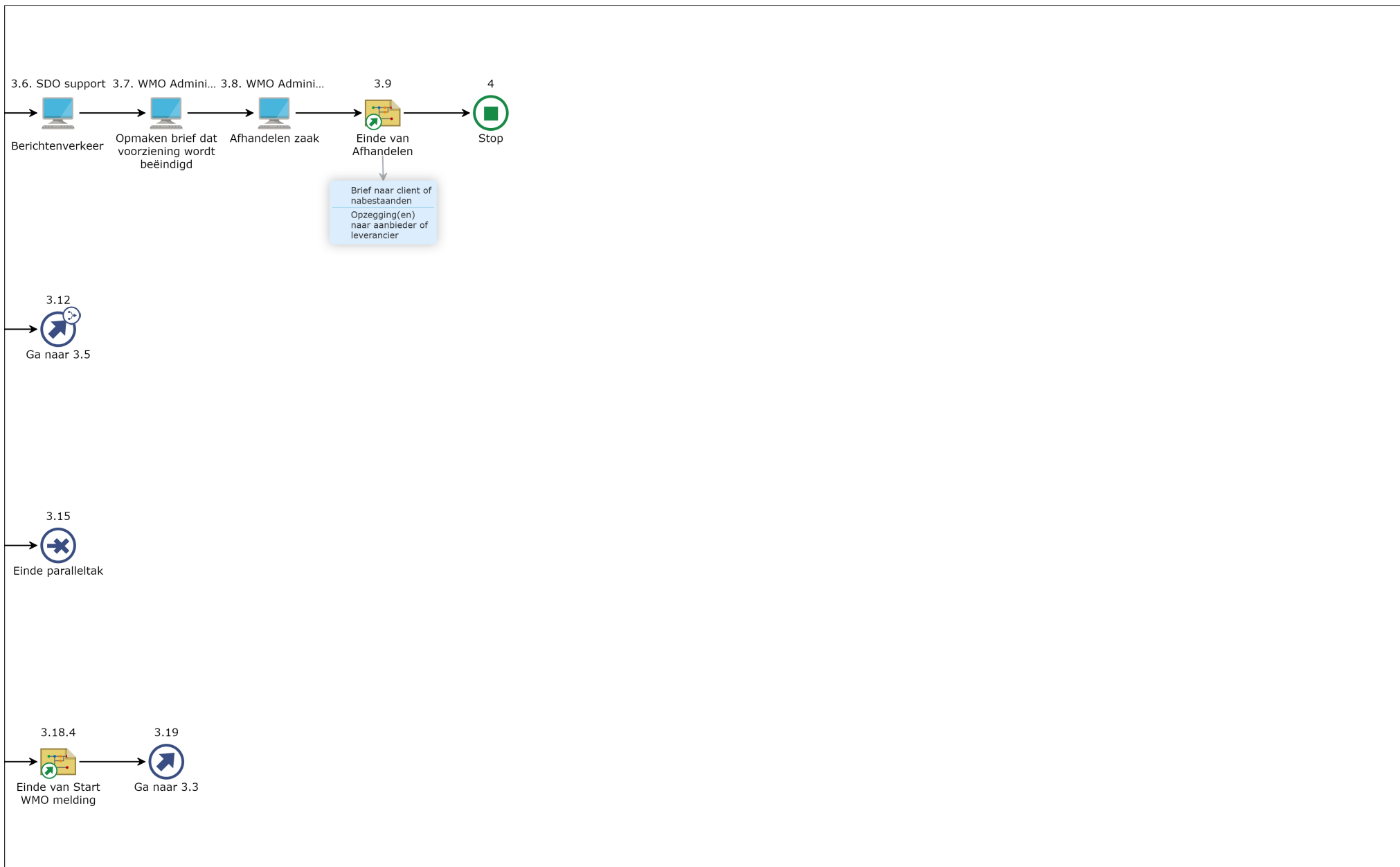


Beeindiging WMO

Procesbeschrijving

Datum : 5-6-2026





Beeindiging WMO

1. Start

Omschrijving


Doel/effect van proces: Het beëindigen van het recht op een voorziening door een externe trigger.

Klant: inwoner (of nabestaande) die op een eerder moment recht heeft gekregen.


Aanspreekpunten: Maud en Maaïke


Verwerkt: Lutske

2.1. Begin van Registreren

-  Verhuizing
- Overlijden
- Wisselen van leverancier
- Cliënt wil zelf stoppen
- Wet langdurige zorg

2.5. Aanmaken beëindigingszaak

 *Rollen*
WMO Administratie

 *Applicaties*
Zaaksysteem.nl

Omschrijving

In Zaaksysteem beëindigingszaak opmaken met cliënt als persoon.

Invullen:


- Datum wijziging;
- Reden wijziging
- Welke voorziening(en) beëindigd moet worden.


Per voorziening mogelijk andere acties om het te kunnen beëindigen: zie instructies.

Lopende zaak (actieve indicatie) relateren aan beëindigingszaak. (voor vullen DVO en overzicht)

2.6. Einde van Registreren

2.7. Controleren timeline van de persoon

 **Rollen**
WMO Administratie

 **Applicaties**
Zaaksysteem.nl


 Omschrijving

Als er geen actieve beschikkingen zijn óf in deze bepaalde situatie geen voorzieningen zijn die beëindigd hoeven te worden. Bijvoorbeeld bij interne verhuizing (binnen gemeente) of WLZ indicatie.

Er wordt wel notitie gemaakt over WLZ indicatie op persoon in communicatie. Check of er iemand anders in organisatie belang heeft bij deze info: dan doorgeven aan betrokken collega's (consulent of coördinatiepunt).

2.8.


2.9. Melding via SDO support

 **Rollen**
SDO support

 Omschrijving


Melding leverancier (307 (stop)bericht via SDO; krijgen we wekelijks). Leverancier stopt met zorg (stopbericht: kunnen allerlei verschillende redenen zijn. wijziging aanbieder (door cliënt zelf of aanbieder).

3.1. Begin van Afhandelen

 Nieuwe zaak beeindiging WMO

3.3.

3.4. DVO beëindiging versturen

 **Rollen**
WMO Administratie

 Omschrijving

DVO beëindiging aanmaken voor opzeggen voorzieningen bij leverancier(s) / zorgaanbieder(s) / CAK. DVO beëindiging wordt aangemaakt vanuit beëindigingszaak. Gegevens worden overgenomen vanuit gerelateerde zaken.

Mailen naar SDO



3.6. Berichtenverkeer



Rollen
SDO support



Omschrijving

SDO verwerkt het via berichtenverkeer (stop-bericht naar leveranciers en stopbericht naar CAK voor beëindigen eigen bijdrage.

Bij PGB:
Herberekening + beëindigingsdvo naar SDO support.
Zij sturen door naar SVB (sociale verzekeringsbank)



3.7. Opmaken brief dat voorziening wordt beëindigd



Rollen
WMO Administratie



Applicaties
Zaaksysteem.nl



Omschrijving

Versturen naar inwoner + beschikbaar op PIP



3.8. Afhandelen zaak



Rollen
WMO Administratie



Omschrijving

Let op:

Bij CVV en sommige gevallen van begeleiding (waarbij ook vervoer is afgegeven) moet je ook buiten zaaksysteem pas om nog zaken beëindigen voor stopzetten vervoer en vervoerspas.




3.9. Einde van Afhandelen



Brief naar client of nabestaanden
Opzegging(en) naar aanbieder of leverancier

3.18.1. Begin van Start WMO melding

3.18.2. Klaarzetten nieuwe melding

 *Rollen*
WMO Administratie

 Omschrijving

Bij wisseling zorgaanbieder zet Wmo administratie nieuwe melding klaar in zaaksysteem

3.18.4. Einde van Start WMO melding

4. Stop