

**ProRail**

**Inktpot**

# Overzicht bewegwijzering

Richtlijnen voor bewegwijzering  
binnen en buiten

## Inhoud

### Buitenbewegwijzering

1. Buitenbewegwijzering algemeen
2. Ingangsborden
3. Routeborden
4. Parkeerborden
5. Informatieborden/specials

### Binnenbewegwijzering

1. Ruimteborden
2. Verdiepingaanduiding
3. Looprouteborden
4. Specials/Informatieborden
5. Balieborden

### Raamfolie en bestickering

1. Raamfolie algemeen
2. Raamfolie + ruimteaanduiding
3. Raamfolie videobelcellen

## Buitenbewegwijzering

1. Buitenbewegwijzering algemeen
2. Ingangsborden
3. Routeborden
4. Parkeerborden
5. Informatieborden/specials

## Bordengroep buitenbewegwijzering algemeen

Voorbeeld



Algemene technische omschrijving

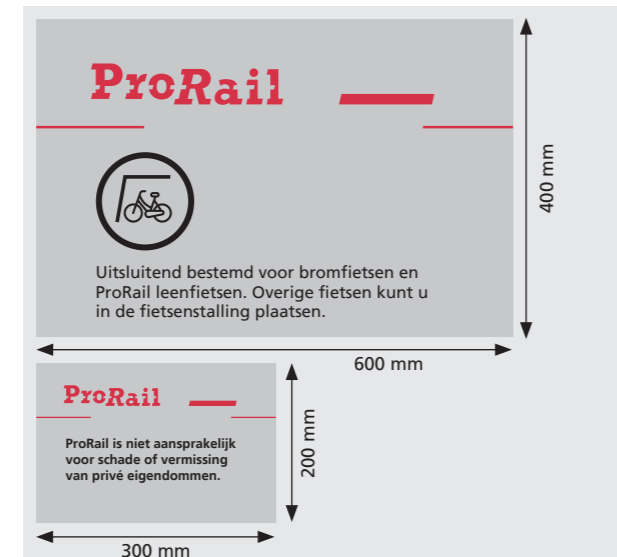
De ProRail buitenbewegwijzering kan verschillen in afmetingen en uitvoeringen per gebruik, maar alle buitenbewegwijzering is onderhevig aan een algemene opbouw en beeldtaal. Die is als volgt:

- De borden hebben een grijze achtergrond
- Op een vaste locatie links boven staat het ProRail logo in rood met daarnaast een dikke rode cursieve streep.
- Onder het logo zijn 2 dunne rode lijnen zowel links als rechts aanwezig.
- Onder deze strepen staat informatieve tekst geschreven in zwart bijv: Naam gebouw, instructies
- Routing informatie zoals routeborden en parkeerborden staat geschreven in het rood
- Adressen (indien van toepassing) staan beschreven in een rood vlak onderaan het bord in grijs lettertype.
- Zie sjabloon voor specificaties, uitlijningen en afmetingen.

Specificaties

Type:	vlak systeem
Materiaal:	'alusandwich', dikte 8 mm
Afmeting b x h:	verschillend per bord
Bevestiging:	muurbevestiging/ paalbevestiging
Positie:	per bord verschillende
Tekst	
Lettertype:	Frutiger Bold
Kleur:	zwart

Verschillende voorbeelden



Foto



Overzicht bewegwijzering - Richtlijnen voor bewegwijzering binnen en buiten

## Ingangsborden

Voorbeeld



Overige varianten (meerdere mogelijkheden)

- Leveranciersingangsborden
- Personeelsingangsborden

Bordomschrijving

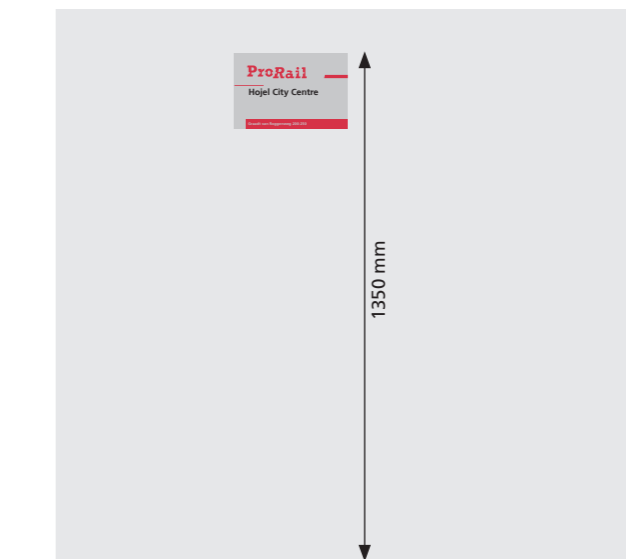
ProRail maakt gebruik van herkenbare ingangsborden voor alle locaties, afgestemd op de verschillende doelgroepen.

Deze borden zorgen voor duidelijke communicatie en maken het voor elke doelgroep direct inzichtelijk waar zij het pand kunnen betreden. De ontwerpen sluiten aan bij de huisstijl van ProRail en dragen bij aan een uniforme en professionele uitstraling.

Specificaties

Type:	vlak systeem
Materiaal:	'alusandwich', dikte 8 mm
Afmeting b x h:	300x200 mm
Bevestiging:	muurbevestiging
Positie:	bovenkant bord 1350 mm t.o.v. vloer
Tekst/Iconen	
Lettertype:	Frutiger bold
Kleur:	zwart
Bijzonderheden:	tekst adresregel heeft de kleur van materiaal bord

Impressie in de ruimte



Foto



Buitenbewegwijzering

## Parkeerborden

Voorbeeld



Overige varianten (meerdere mogelijkheden)

- Parkeerplekken elektrische voertuigen
- Miva-parkeerplekken (mindervalidenparkeerplaatsen)
- Reguliere parkeerplekken
- Personeel
- Bezoekers
- Fietsenstalling
- Personeel
- Bezoekers

Bordomschrijving

De routeborden zijn ontworpen om medewerkers, leveranciers en bezoekers de juiste richting te wijzen naar de ingang van de panden van ProRail.

Op eigen terreinen met meerdere panden zijn deze borden essentieel om de oriëntatie te vergemakkelijken.

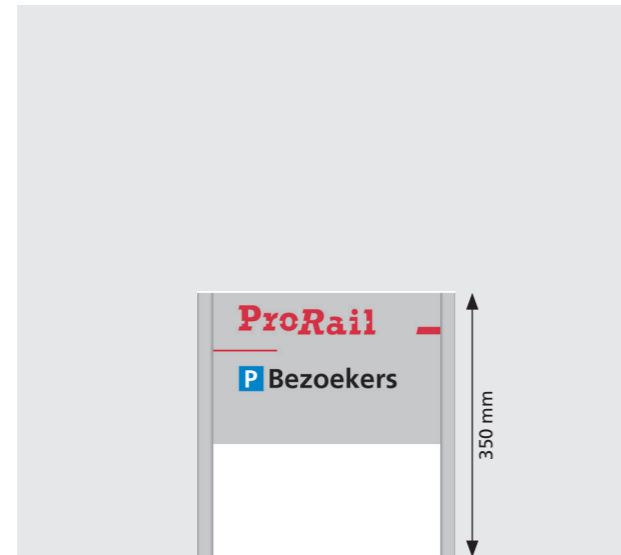
Deze borden zijn duidelijk zichtbaar en strategisch geplaatst om de route eenvoudig te kunnen volgen, zowel voor mensen die bekend zijn met de locatie als voor eenmalige bezoekers.

Foto

Specificaties

Type:	vlak systeem
Materiaal:	'alusandwich', dikte 8 mm
Afmeting bxh:	300x200 mm
Bevestiging:	muurbevestiging/ paalbevestiging
Positie:	bovenkant bord 350 mm t.o.v. vloer
Palen:	vierkante aluminium koker
Tekst/Iconen	
Lettertype:	Frutiger bold
Kleur:	zwart
Bijzonderheden:	parkeericon is standaard in blauw

Impressie in de ruimte



## Routeborden (buiten)

Voorbeeld



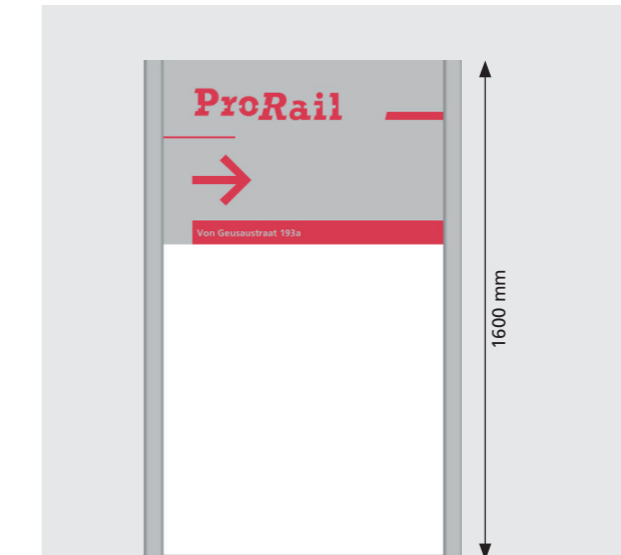
Specificaties

Type:	vlak systeem
Materiaal:	'alusandwich', dikte 8 mm
Afmeting bxh:	900x600 mm
Bevestiging:	paalbevestiging
Positie:	bovenkant bord 1600 mm t.o.v. vloer
Palen:	vierkante aluminium koker
Tekst/Iconen	
Lettertype:	Frutiger bold
Kleur:	zwart

Bijzonderheden:

1. hoogte kan langer worden in neerwaartse richting naarmate meer informatie wordt geprint (zie foto).
2. Richtingspijlen als iconen staan voor de informatieve tekst. (Zie foto).
3. Informatieve tekst en iconen zijn zwart (in tegenstelling tot foto)

Impressie in de ruimte



Bordomschrijving

De routeborden zijn ontworpen om medewerkers, leveranciers en bezoekers de juiste richting te wijzen naar de ingang van de panden van ProRail.

Op eigen terreinen met meerdere panden zijn deze borden essentieel om de oriëntatie te vergemakkelijken.

Deze borden zijn duidelijk zichtbaar en strategisch geplaatst om de route eenvoudig te kunnen volgen, zowel voor mensen die bekend zijn met de locatie als voor eenmalige bezoekers.

Foto



# Informatieborden/specials (buiten)

## Voorbeeld



## Bijzonderheden:

1. breedtemaat is afhankelijk van gebruik in verhouding tot de ruimte.

2. Hoogtemaat kan langer zijn, afhankelijk van de hoeveelheid informatie.

Breedtemaat 1.900 mm (open ruimte)

- Informatiebord aanmelding

Breedtemaat 2.300 mm (dichtbij of aan gebouw)

- Regels fietsenstalling

- Uitleg/regels toegang

Breedtemaat 3.90 mm (dichtbij of aan gebouw)

- Uitleg intercom

- Overig uitleg

## Bordomschrijving

Op verzoek van de facilitair managers dient de leverancier binnen korte termijn informatieborden en specials voor de buitenomgeving te kunnen leveren. Deze flexibiliteit is essentieel om snel en adequaat in te spelen op specifieke behoeften binnen de organisatie.

Een voorbeeld van een dergelijke special is het leveren van informatieborden die betrekking hebben op de intercom, de toegang tot een pand of regels omtrent gebruik buitenruimtes.

## Specificaties

Type:	vlak systeem
Materiaal:	'alusandwich', dikte 8 mm
Afmeting bxh:	verschillende bxh: 1. 900 x 600mm 2. 300 x 200 mm 3. 90 x 60 mm
Bevestiging:	muur-/paalbevestiging
Positie:	verschillend per maat bord en toepassing
Tekst/Iconen	
Lettertype:	Frutiger bold
Kleur:	zwart

## Impressie in de ruimte



## Foto



## Binnenbewegwijzering

1. Ruimteborden
2. Verdiepingaanduiding
3. Looprouteborden
4. Specials/Informatieborden
5. Balieborden

## Bordengroep binnenbewegwijzering algemeen

Voorbeeld



Specificaties

Type:	vlak systeem
Materiaal:	Multiplex berken, dikte 12 mm voorzien van snijfolie
Afmeting bxh:	verschillende afmetingen
Bevestiging:	muurbestijging plafondbevestiging
Positie:	Verschillende posities
Tekst/Iconen	
Lettertype:	Frutiger bold
Kleur:	zwart

Algemene technische omschrijving

- De ProRail binnenbewegwijzering kan verschillen in afmetingen en uitvoeringen per gebruik, maar alle binnenbewegwijzering is onderhevig aan een algemene opbouw en beeldtaal. Die is als volgt:
- De borden hebben 2 lijnen boven en onder waartussen de informatie is weergegeven.
- De onderste lijn loopt in een hoek van 45 graden omhoog aan het rechteruiteinde van het bord.
- Het hoekje rechtsonder is afgesneden in dezelfde hoek van 45 graden.
- Geschreven informatie zoals naam/nummer/gebruik van de ruimte is links weergegeven tussen de boven en onderlijn.
- Iconen en richtingpijlen (voor routing) staan rechts weergegeven tussen de boven- en onderlijn
- Borden 'voor de balie' zijn gesloten/negatief
- Borden 'achter de balie' zijn open/positief.
- Zie sjabloon voor specificaties, uitlijningen en afmetingen.

Verschillende voorbeelden



Foto



## Ruimte-aanduidingsbord

Voorbeeld



Bijzonderheden:

1. gesloten design (positief) achter balie
2. Open design (negatief) voor balie
3. bij plafondbevestiging (in open ruimten) worden de bordes aan beide kanten bedrukt.

Overige varianten (meerdere mogelijkheden)



Bordomschrijving

De ruimte aanduidingsbordjes zijn ontworpen om verschillende soorten ruimtes duidelijk en uniform aan te duiden.

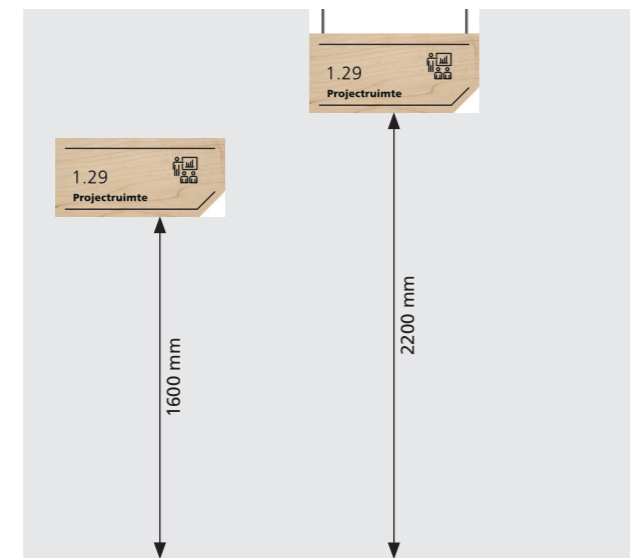
Deze kunnen worden toegepast bij collectieve ruimtes, zoals werkcafés, ruimtes met bureauwerkplekken, toiletgroepen of vergaderruimtes.

Daarnaast zijn ze geschikt voor individuele ruimtes, zoals individuele toiletten.

Specificaties

Type:	vlak systeem
Materiaal:	1. Multiplex berken, dikte 12 mm voorzien van opdruk 2. Gercycled materiaal voorzien van opdruk
Afmeting bxh:	332 x 157 mm
Bevestiging:	muurbevestiging plafondbevestiging d.m.v. pendels
Positie muur:	onderkant bord 1600 mm t.o.v. vloer
Positie plafond:	onderkant bord 2200 mm t.o.v. vloer
Tekst/Iconen	
Lettertype:	Frutiger bold
Kleur:	zwart

Impressie in de ruimte



Foto




Overzicht bewegwijzering - Richtlijnen voor bewegwijzering binnen en buiten

## Verdiepingsaanduiding

Voorbeeld



Overige varianten (meerdere mogelijkheden)



Bordomschrijving

Verdiepingsaanduiding is er om de medewerkers en gasten in een oogopslag te laten zien waar ze zich bevinden.


Deze vind je op de verdieping tegenover de ingang/trap/liftdeur van de desbetreffende verdieping.

Zie ook het beeldtaaldocument voor meer informatie.

Specificaties

Type:	bestickering
Materiaal:	snijfolie
Afmeting bxh:	690x1100 mm
Bevestiging:	bestickering muurbevestiging
Positie:	
Tekst/iconen	
Lettertype:	Frutiger bold
Kleur:	zwart
Bijzonderheden:	1. Gesloten design (positief) 2. Open design (negatief)

Impressie in de ruimte



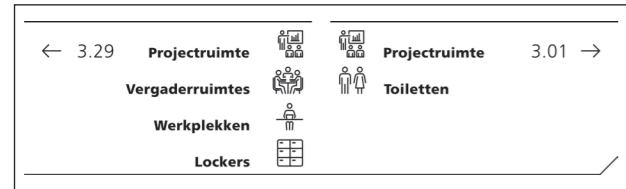
Foto



Overzicht bewegwijzering - Richtlijnen voor bewegwijzering binnen en buiten

## Looproutebord

### Voorbeeld



### Overige varianten (meerdere mogelijkheden)

- 2 regels informatie links/rechts
- 3 regels informatie links/rechts
- 4 regels informatie. links/rechts

### Bordomschrijving

De looproutes geven de juiste richting aan voor de dichtstbijzijnde faciliteiten dan wel ruimtes bij deze borden.

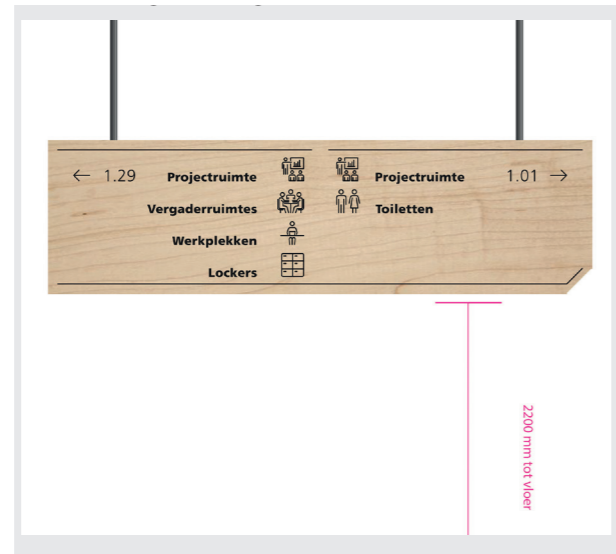
Ze bestaan uit een linker en rechter deel. Met elk 1, 2, 3 of 4 regels met verwijzingen naar nabij gelegen faciliteiten of ruimten.

De borden worden opgehangen aan het plafond.

### Specificaties

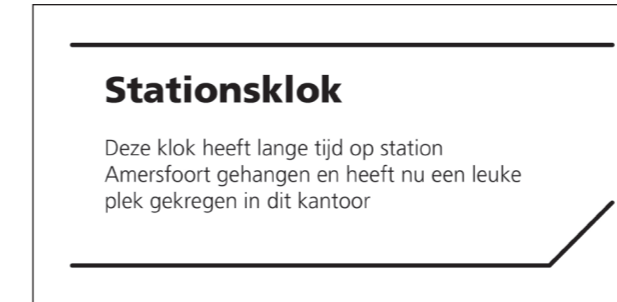
- Type: vlak systeem
- Materiaal: 1. Multiplex berken, dikte 12 mm voorzien van opdruk  
2. Gercycled materiaal voorzien van opdruk
- Afmeting b x h: 1190 x 332 mm
- Bevestiging: plafondbevestiging d.m.v. pendels
- Positie: onderkant bord 2200 mm t.o.v. vloer
- Tekst/Iconen
- Lettertype: Frutiger bold
- Kleur: zwart
- Bijzonderheden: vanwege montage aan het plafond worden deze borden van beide kanten bedrukt

### Impressie in de ruimte



## Special/informatiebord

### Voorbeeld



### Bijzonderheden:

1. gesloten design (positief) achter balie
2. Open design(negatief) voor balie
3. bij plafondbevestiging (in open ruimten) worden de borden aan beide kanten bedrukt.

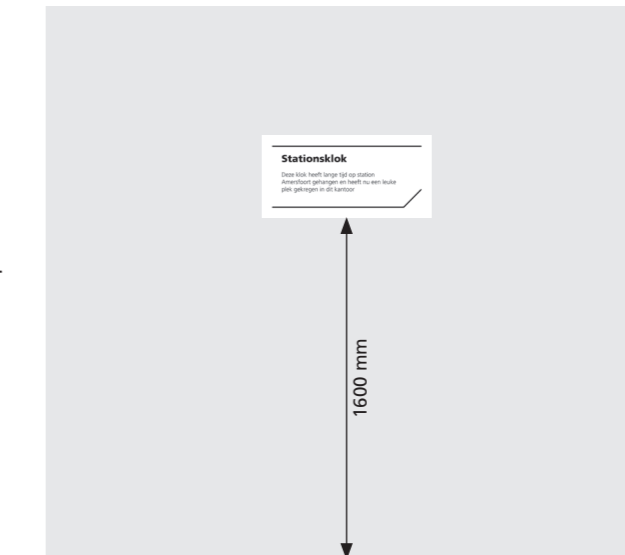
### Overige varianten (meerdere mogelijkheden)

- Informatie over museumstukken
- Informatie over wanddecoratie

### Specificaties

- Type: vlak systeem
- Materiaal: 1. Multiplex berken, dikte 12 mm voorzien van opdruk  
2. Gercycled materiaal voorzien van opdruk
- Afmeting b x h: 332 x 157 mm
- Bevestiging: muurbevestiging
- Positie muur: onderkant bord 1600 mm t.o.v. vloer naast item wat informatie behoef
- Tekst/Iconen
- Lettertype: Frutiger bold
- Kleur: zwart

### Impressie in de ruimte



### Bordomschrijving

Specials zijn bordjes die niet op dit moment voorzien zijn maar wel volgens de stijl van de ruimteaanduidingsbordjes kunnen worden opgesteld om informatie weer te geven.

Denk hierbij aan extra informatie bij een kunstwerk of bepaalde gebouw specifieke informatie.

## (op) Baliebord

Voorbeeld



Overige varianten (meerdere mogelijkheden)




Bordomschrijving

Balieborden zijn bordjes die aangeven dat er (tijdelijk) niemand aanwezig is bij de balie. Ook staat er vaak een telefoonnummer op om te bellen om iemand te laten komen.

De baliebordjes worden zo gemaakt dat deze oprecht kunnen staan en ook weer weg kunnen worden gehaald bij terugkomst van een beveiliging of receptie host.

Foto



## Raamfolie en bestickering

1. Raamfolie algemeen
2. Raamfolie + ruimteaanduiding
3. Raamfolie videobelcellen

Specificaties

Type:	vlak systeem
Materiaal:	1. Multiplex berken, dikte 12 mm voorzien van opdruk 2. Gercycled materiaal voorzien van opdruk
Afmeting bxh:	297 x 150 mm
Befestiging:	tafelvoetjes
Positie:	los op balie
Tekst/Iconen	
Lettertype:	Frutiger bold
Kleur:	zwart
Bijzonderheden:	1. Gesloten design (positief) 2. Open design (negatief)

## Raamfolie en bestickering algemeen

### Voorbeeld



### Algemene technische omschrijving

De ProRail raamfolie en bestickering is onderhevig aan een algemene opbouw en beeldtaal. Die is als volgt:

De Raamfolie is wit en heeft een algemene werking t.b.v. privacy met een minimale dichtheid van 40%.

De Raamfolie is in totaal 1200 mm hoog en start vanaf 650 mm hoogte vanaf de vloer.

Er loopt een negatieve horizontale lijn (zonder folie) van 25 mm hoogte op 50 mm afstand van de bovenkant door de raamfolie.

Bij genoeg ruimte op de glazen wanden kan deze lijn van boven naar onder verplaatsen met een schuine verbindinglijn.

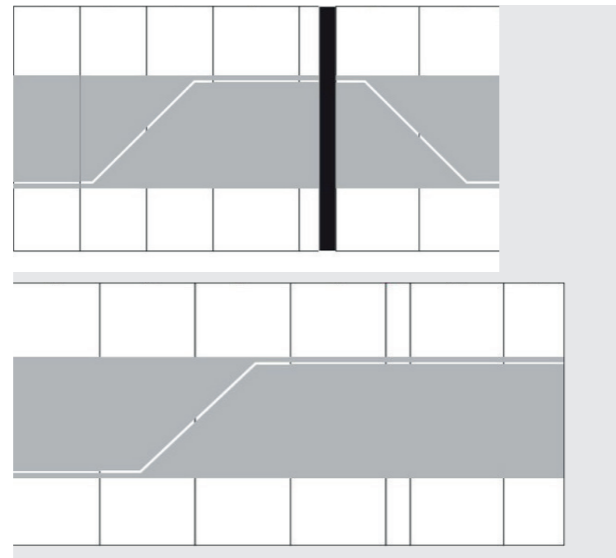
De transitie van bovenkant naar onderkant van deze lijn gebeurt in een hoek van 45 graden.

De afstand vanaf de onderkant van deze lijn tot de onderkant van de folie is eveneens 50 mm.

### Specificaties

Type:	Raamfolie 40% dichtheid
Materiaal:	1200 mm x verschillende breedte
Afmeting b x h:	onderkant folie 650 mm t.o.v. vloer
Positie:	

### Impressie in de ruimte



### Foto



Overzicht bewegwijzering - Richtlijnen voor bewegwijzering binnen en buiten

## Raamfolie ruimteaanduiding

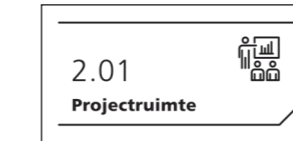
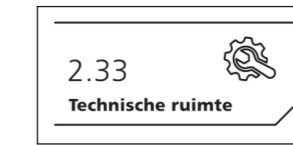

### Voorbeeld



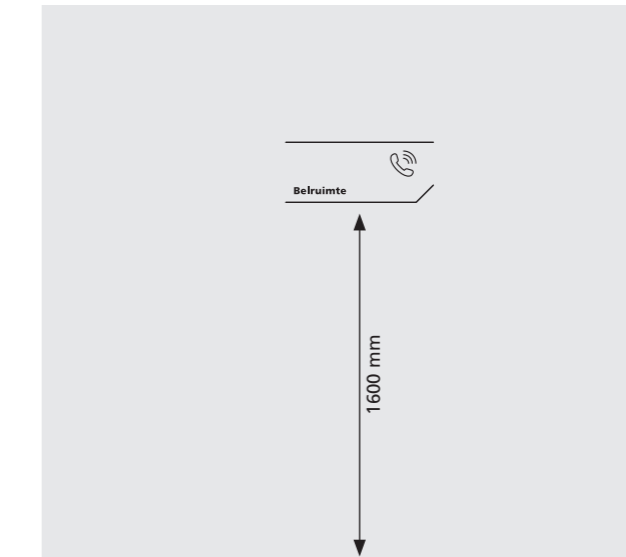
### Specificaties

Materiaal:	Bestickering/raamfolie
Afmeting b x h:	332 x 157 mm
Befestiging:	In raamfolie
Kleur:	zwart
Positie:	onderkant 1600 mm t.o.v. vloer

### Overige varianten (meerdere mogelijkheden)



### Impressie in de ruimte




### Bordomschrijving

In de eerste instantie is raamfolie bedoeld als privacy zonder licht inval te beperken. Daarnaast is in de raamfolie een speelse lijn opgenomen als verwijzing naar het spoor.

Door middel van het integreren van het design voor ruimteaanduiding in de folie is er geen noodzaak voor een extra bordje.

### Foto





**Disclaimer**

De informatie in deze folder is met uiterste zorg samengesteld. Toch kan het zijn dat sommige informatie niet meer actueel is, of op enige wijze niet correct is weergegeven. Wij sluiten dan ook elke aansprakelijkheid uit als gevolg van de eventueel onjuiste weergave van informatie.

**Uitgave**

ProRail  
April 2026  
prorail.nl

The logo for ProRail, featuring the word "ProRail" in a bold, red, serif font. The "P" is significantly larger and more prominent than the other letters.