



HANDHAVING

Striping & Montagevoorschriften



HANDHAVING

Landelijke striping Handhavingsvoertuigen

Het doel van de landelijke striping is om de Handhavingsvoertuigen een identieke, professionele en veilige uitstraling te geven.

Het takenpakket wordt steeds groter, herkenbaarheid en veiligheid is van groot belang voor het uitvoeren van hun taken.

De Handhavingstriping is uitgevoerd in een klasse 1 reflectie folie met een klasse 3 contourmarkering.

Het gebruik van reflectiefolie is goedgekeurd door het Ministerie, deze ontheffing is alleen van toepassing op de modellen van de striping in deze montagevoorschriften.

De striping montage dient door een bedrijf gedaan te worden waarvan de personeelsleden in het bezit zijn van een geldige VOG en werken conform de garantievoorwaarden van 3M of Avery.

Er dient een wasvoorschrift bij elk voertuig geleverd te worden door de leverancier van de striping.

De huisstijl striping is gedeponeerd als model en mag niet zonder toestemming van de eigenaar gebruikt of aangepast worden.

Voor gebruik of montage van de striping dient er een montagetekening aangevraagd te worden door de gemeente op www.handhavingstriping.nl

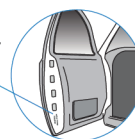
Deze montagetekening krijgt een goedkeuringsnummer waardoor hij rechtsgeldig is en gebruikt kan worden. Indien er afwijkend geplakt wordt dan is er geen ontheffing van toepassing op de striping modellen en kan dit nadelige (juridische) gevolgen hebben voor de gebruikers.

Wij attenderen de gemeente er ook op dit goed vast te leggen bij de uitvoerende partijen.

Bij de aanvraag komt er een tekening en aanvraag nummer, dit nummer dient op het voertuig aan de binnenkant van het linkervoorportier geplakt te worden.

Tek. nr. en Gem.nr.

2022/001
Gemeent. 01234



Voertuigen

Personenvoertuig	
Merk	: Renault
Type	: Zoe
Modeljaar	: 2013
Uitvoering	
Tekeningnr.:	
Datum	: Versie:

Voorkant	
Tekst	: 76
Striping	: 260
Voertuig nr. (optiek)	: 20

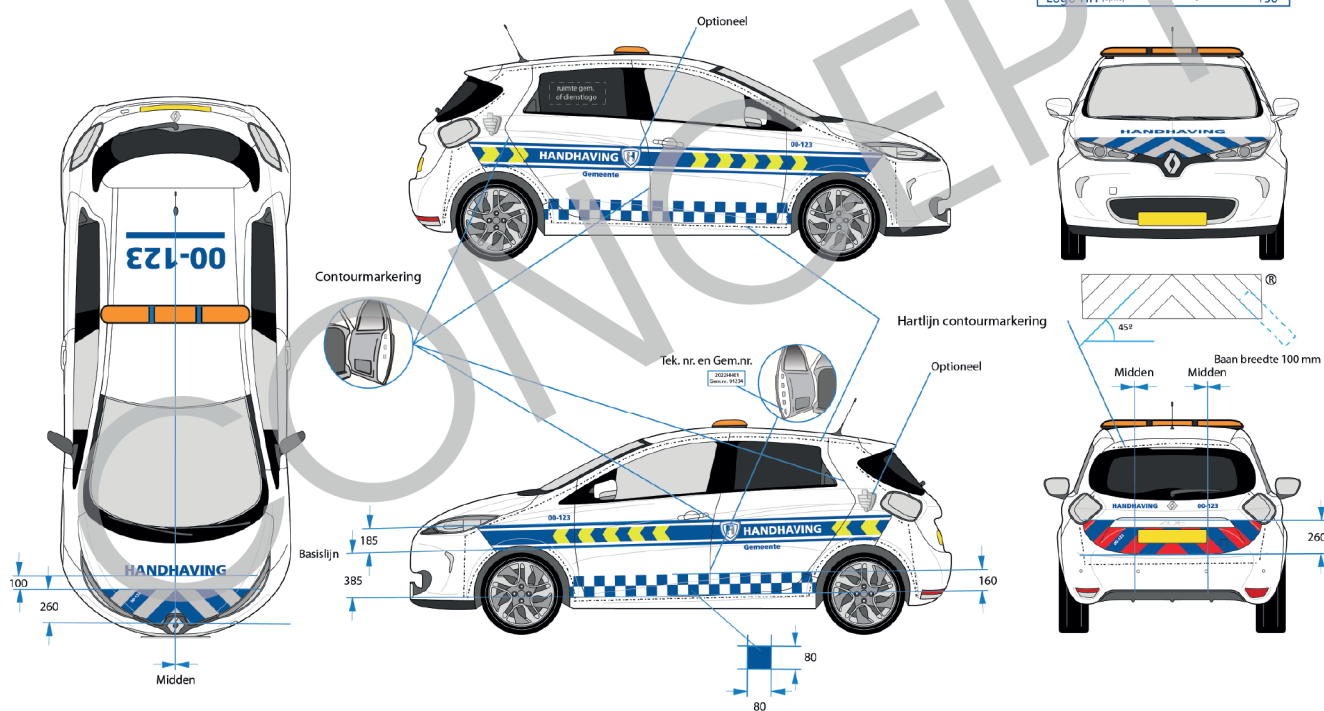
Achterkant	
Tekst	: 20
Striping	: 260
Contourmarkering	: 25 x 50
Contourmarkering	: 25 x lijn
Voertuig nr. (optiek)	: 20

Zijkant	
Tekst	: 60
Gemeente	: 20
Nummer (optiek)	: 40
Contourmarkering	: 25 x 50
Contourmarkering	: 25 x lijn

Binnenkant portieren kopse kant	
Contourmarkering	: 25 x 50

Bovenkant	
Daknummer	: 150

Logo Handhaving zijkant	
Logo HH (optiek)	: 156



Striping modellen 1.1



modelregister 89509-02 en 05

Opmaak striping baan zijkant

- striping klasse 1 blauw reflectie
- chevron geel reflectie
- logo HH zie onder (gebruik logo is optioneel)
- tekst klasse 1 wit reflectie
- witte banen, is kleur voertuig



Het is mogelijk om gebruik te maken van het HH logo.
Deze dient op de blauwe striping baan aangebracht te worden.



modelregister 89509-02 en 05

Kleuren overzicht reflectie klasse1	
Blauw	580- 35* <small>dutch - police blue</small>
Rood	580- 72*
Geel	580- 81*
Wit	580- 10*
Kleuren contourmarkering klasse 3	
Wit	Avery
Wit	3M

* Of soortgelijk

Alle reflectie folies moeten voldoen aan de specificaties van reflectieklasse E volgens ECE 104 of klasse 1 conform DIN 67520

Striping modellen 1.0

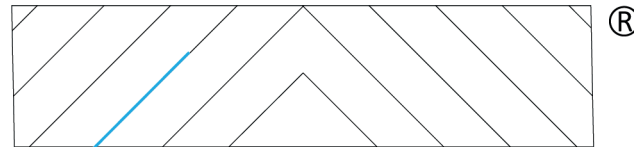
HANDHAVING



modelregister 89509-03

Voorkant striping

- blauw reflectie
- wit reflectie
- tekst reflectie blauw



modelregister 89509-01

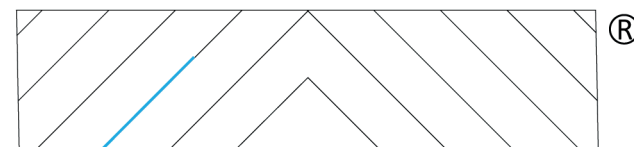
HANDHAVING



modelregister 89509-04

Achterkant striping

- blauw reflectie
- rood reflectie
- tekst reflectie blauw



modelregister 89509-01

Materialen voor gebruik striping

- Deze moeten voldoen aan de specificaties van reflectieklasse E volgens ECE 104 of klasse 1 conform DIN 67520

HANDHAVING

Lettertype **FRUTIGER BLACK**

- alle teksten en voertuignummers in het kapitaal uitvoeren

Voertuignummers tbv zijkant en dak

- het gebruik van een voertuignummer is optioneel
- materiaal klasse 1 reflectie

Op de montagetekening staan in de legenda alle afmetingen, de basislijn en de letterhoogtes.

