

RENVOOI BELIJNING SPORTHAL :

| | | | | | |
|---------------------------------------|---|------|---|-----|---------------------------|
| ■ | 8 x BELIJNING BADMINTON DUBBELSPEL | 13,4 | x | 6,1 | MTR. (OFFICIËLE AFMETING) |
| ■ | 4 x BELIJNING VOLLEYBAL MET 7 MTR. LIJN | 18 | x | 9 | MTR. (OFFICIËLE AFMETING) |
| ■ | 1 x BELIJNING COMBIVELD | 40 | x | 20 | MTR. (OFFICIËLE AFMETING) |

NIJHA geeft door middel van bovenstaand renvooi aan welke velden en de aantallen hiervan er ingetekend zijn. De kleuren komen voort uit de standaard kleuren die door de verschillende bonden voorgeschreven worden. De exacte kleuren dienen door de opdrachtgever en de sportvloerleverancier verder met elkaar afgestemd te worden. De Belijning is indicatief en slechts bedoeld om de relatie weer te geven met de bijbehorende vloervoorziening. Er kunnen daarom op geen enkele wijze rechten ontleend worden aan dit plan. Het definitieve belijningsplan valt onder verantwoordelijkheid van de sportvloerleverancier

LET OP!

T.b.v. de klimrek(ken) dient er rekening gehouden worden met een zone die ten alle tijden vrij moeten blijven van leidingen t.b.v. Elektra, sanitair, verwarming, luchtbehandeling en de bevestiging hiervan. De afmeting van deze zone verschilt per type klimrek, exacte afmeting hiervan is terug te vinden op de desbetreffende detailtekening. T.b.v. de vloervoorziening(en) dient er een zone van Ø500mm aangehouden te worden Deze zones moeten ten alle tijden vrij blijven van leidingen t.b.v. Elektra, sanitair, verwarming, luchtbehandeling en de bevestiging hiervan.

Voor akkoord gaarne getekend retour

Naam: _____ Datum: _____


Handtekening: _____



| rev. | omschrijving van revisie | naam | datum |
|------|--------------------------|------|-------|
| | | | |


info@nijha.nl | www.nijha.nl

| | | | |
|---|----------------------------|------------------------------------|----------------------|
| omschrijving Belijningsplan Nieuwbouw Sporthal Holten | | status Schets Ontwerp | |
| getekend P.T. | datum 28-11-2025 | project nr. - | formaat A1 |
| plaats Holten | schaal 1:100 | tekening nummer 25069-10 | revisie - |
| adres - | Postcode - | | |



TRIBUNEZIJDE

RENVOOI NIEUW :

- | | | |
|----|---|--|
| 01 | PLAFOND-UNIT GYMVARIA, ELEKTRISCH BEDIEND | (ZIE DETAIL TEK. A786730) |
| 02 | PLAFOND-UNIT GYMVARIA, ELEKTRISCH, MET VERLAGINGSCONSTRUCTIE | (ZIE DETAIL TEK. A783738) |
| 03 | BEDIENINGSPANEEL t.b.v. PLAFOND-UNIT ELEKTRISCH | (ZIE DETAIL TEK. A786731) |
| 04 | DRAAIBAARREK LINKS, WAND, OPSTAAL | (ZIE DETAIL TEK. A700282) |
| 05 | BASKETBAL GASVEERINSTALLATIE | (ZIE DETAIL TEK. A710524) |
| 06 | KLIMTOUWINSTALLATIE MET BOCHT, 8 TOUWEN, h.o.h. 900mm | (ZIE DETAIL TEK. A740801) |
| 07 | INBOUWNIS INCL. DEUR | (ZIE DETAIL TEK. A733752) |
| 08 | MUURBEVESTIGING BOKSZAK | (ZIE DETAIL TEK. A752316) |
| 09 | REKSTOKINSTALLATIE | (ZIE DETAIL TEK. A750085) |
| 10 | ULLEWAEH WANDMONTAGE | (ZIE INFOBLAD ULLEWAEH) |
| 11 | KLIMWAND 5x 1200x7000mm (3x VLAK EN 2x OVERHANG) | (ZIE INFOBLAD POLSAR) |
| 12 | BERGING BEDIENINGSHAAK BASKETBAL WANDINSTALLATIES | (ZIE DETAIL TEK. A710423) |
| 20 | DRAAIBARE VLOERSLUITING t.b.v. PLAFOND-UNIT | (ZIE DETAIL TEK. A00001 SPARING -E-) |
| 21 | DRAAIBARE VLOERSLUITING t.b.v. DOELTJES | (ZIE DETAIL TEK. A00001 SPARING -E-) |
| 22 | DRAAIBARE VLOERSLUITING t.b.v. BB-MINI TORENS | (ZIE DETAIL TEK. A00001 SPARING -E-) |
| 30 | UNIVERSELE GRONDPOOT t.b.v. VOLLEYBAL | (ZIE DETAIL TEK. A00001 SPARING -F-) |
| 31 | UNIVERSELE GRONDPOOT t.b.v. BADMINTON | (ZIE DETAIL TEK. A00001 SPARING -F-) |
| 32 | UNIVERSELE GRONDPOOT t.b.v. 2/3 DELING ONDERWIJS | (ZIE DETAIL TEK. A00001 SPARING -F-) |
| 33 | UNIVERSELE GRONDPOOT t.b.v. REKSTOK | (ZIE DETAIL TEK. A00001 SPARING -F-) |
| ☒ | Leidingsvrije zones t.b.v. kanteelhaken, klimrekken, zaaldoelen, etc. | |

LET OP!
 T.b.v. de klimrek(ken) dient er rekening gehouden worden met een zone die ten alle tijden vrij moeten blijven van leidingen t.b.v. Elektra, sanitair, verwarming, luchtbehandeling en de bevestiging hiervan. De afmeting van deze zone verschilt per type klimrek, exacte afmeting hiervan is terug te vinden op de desbetreffende detailtekening.
 T.b.v. de vloervoorziening(en) dient er een zone van Ø500mm aangehouden te worden. Deze zones moeten ten alle tijden vrij blijven van leidingen t.b.v. Elektra, sanitair, verwarming, luchtbehandeling en de bevestiging hiervan.

Voor akkoord gaarne getekend retour

Naam: _____ Datum: _____

Handtekening: _____

| rev. | omschrijving van revisie | naam | datum |
|------|--------------------------|------|-------|
| - | - | - | - |

omschrijving: **Indelingsplan Nieuwbouw Sporthal Holten**

plaats: **Holten**

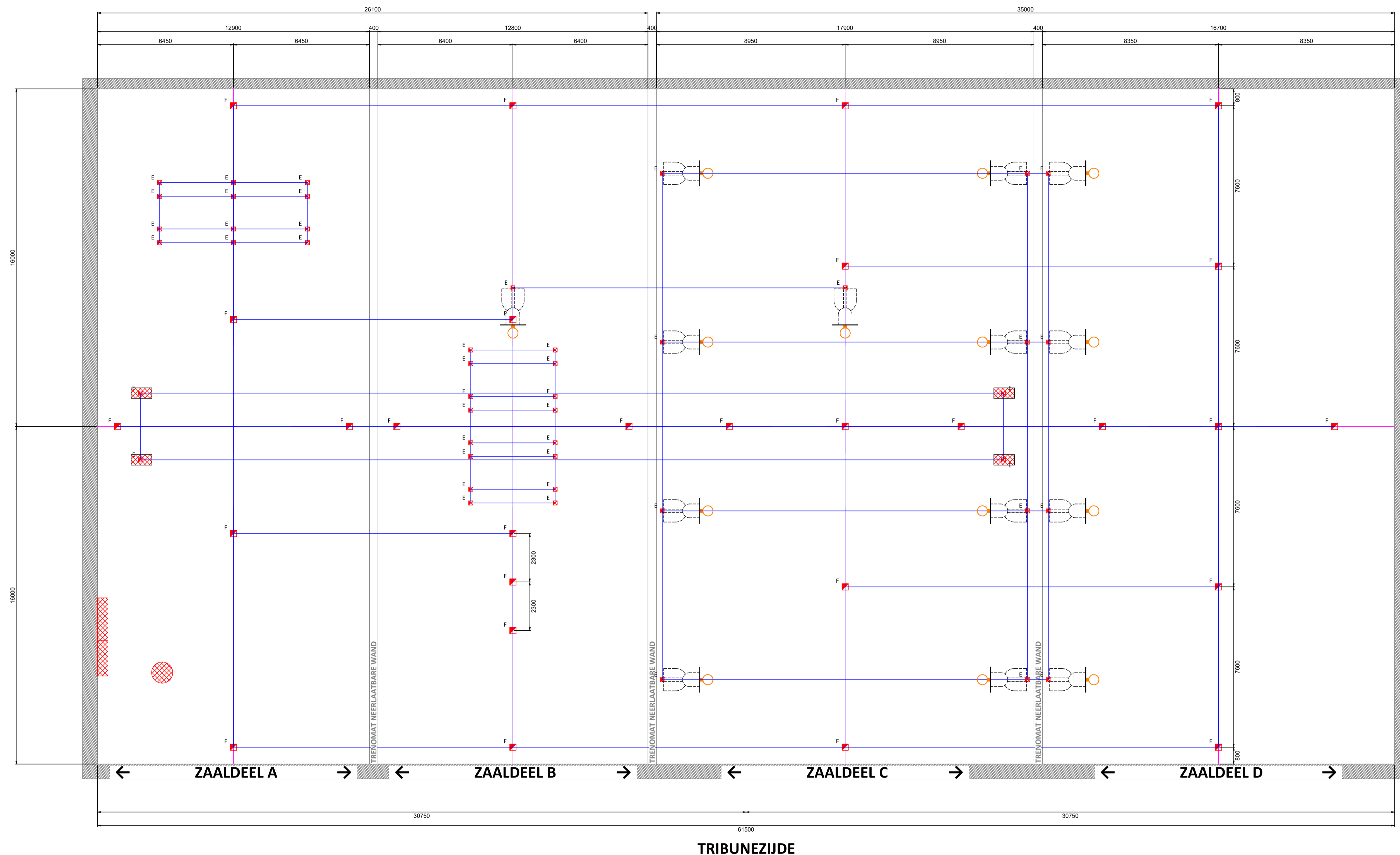
adres: _____ Postcode: _____

status: **Schets Ontwerp**

getekend: **P.T.** datum: **28-11-2025**

project nr.: _____ schaal: **1:100** formaat: **A1**

tekening nummer: **25069-20** revisie: _____



TRIBUNEZIJDE

GRONDPOTTEN:


| AANTAL | ARTIKELNR. | DEKPLAAT | BENAMING | SPARING |
|--------|---|----------|----------------------------|---------|
| 28 | 726344 | 719025 | GRONDPOT UNIVERSEEL | F |
| - | 764112 | 719025 | GRONDPOT KORFBAL (IKF) | F1 |
| 46 | 783765-88 | 719025 | DRAAIBARE VLOERBEVESTIGING | E |
| ⊗ | Leidingvrije zones zones t.b.v. kantelhaken, klimrekken, zaaldoelen, etc. | | | |

LET OP!
 T.b.v. de klimrek(ken) dient er rekening gehouden worden met een zone die ten alle tijden vrij moeten blijven van leidingen t.b.v. Elektra, sanitair, verwarming, luchtbehandeling en de bevestiging hiervan. De afmeting van deze zone verschilt per type klimrek, exacte afmeting hiervan is terug te vinden op de desbetreffende detailtekening.
 T.b.v. de vloervoorziening(en) dient er een zone van Ø500mm aangehouden te worden. Deze zones moeten ten alle tijden vrij blijven van leidingen t.b.v. Elektra, sanitair, verwarming, luchtbehandeling en de bevestiging hiervan.

Voor akkoord gaarne getekend retour

Naam: _____ Datum: _____

Handtekening: _____



| rev. | omschrijving van revisie | naam | datum |
|------|--------------------------|------|-------|
| - | - | - | - |


info@nijha.nl | www.nijha.nl

| | |
|---|---------------------------------|
| omschrijving Pottenplan Nieuwbouw Sporthal Holten | status Schets Ontwerp |
| getekend P.T. | datum 28-11-2025 |
| plaats Holten | project nr. - |
| adres - | Postcode - |
| schaal 1:100 | formaat A1 |
| tekening nummer 25069-30 | revisie - |

Bouwkundige voorzieningen

Nijha b.v. is alleen verantwoordelijk voor de aanlevering van de juiste gegevens met betrekking tot afmetingen en belastingen van de te leveren sportvoorzieningen. Interpretatie en controle van deze gegevens ten aanzien van de hoofdconstructie komen volledig ter verantwoording van de opdrachtgever, alsmede de kosten die gemaakt dienen te worden voor modificatie van de hoofdconstructie. Wij behouden ons hiermee alle rechten voor. De montagekosten kunt u als bindend beschouwen onder de volgende voorwaarden:

- De plaats waar geboord moet worden in vloer, wand of plafond om toestellen of voorzieningen aan te brengen, dient vrij te zijn van leidingen voor elektriciteit, water, gas of data, enz. Dit geldt ook voor verborgen of weggewerkte leidingen. Het eventueel verplaatsen van leidingen zal geschieden door een daartoe bevoegde instantie op aangeven van en onder verantwoordelijkheid en op kosten van de opdrachtgever. Behoudens opzet of grove schuld kan Nijha niet aansprakelijk gesteld worden voor schade aan bekabeling of leidingen indien vooraf bekend was dat er ter plekke geboord zou worden.
- De aannemer dient te zorgen voor betonmortel met een juiste sterkteklasse, minimaal betonsterkte C30/37 met korrel 12mm, voor het aanstorten van vloervoorzieningen. Indien aannemer hierin niet voorziet, zullen de meerkosten door Nijha berekend worden.
- Na het aanstorten van de sparingen dienen deze aangeheeld te worden door de aannemer. Zie hiervoor ook detail tek. 00001 vloersparingen
- Indien er een plafond wordt gesitueerd onder de werkbalken door of als er sprake is van wand- of akoestische bekleding, zijn hiervoor speciale tussenconstructies noodzakelijk. De tussenconstructies, reis- en montagekosten zijn niet meegenomen in de order, en kunnen later als aanvullende order worden toegevoegd.
- Nijha geeft middels product- / detailtekeningen aan waar de verstevigingen / werkbalken moeten komen maar berekend deze voorzieningen niet, tekent deze niet en brengt ze ook niet zelf aan. Hier dient de opdrachtgever voor te zorgen.
- De montagekosten zijn exclusief bouwkundige voorzieningen. Hieronder valt bijv. het verwijderen van plafonddelen, het aanbrengen van extra voorzieningen voor de montage van plafond- wand of vloertoestellen, het opvangen van verborgen gebreken, het schoonmaken en aanwerken van vloersparingen, enz.
- De montagekosten zijn exclusief de kosten voor huur en transport van een hoogwerker. Deze wordt ingezet indien bevestiging van wand- en plafondtoestellen plaats moet vinden boven 7,5 m vanaf bovenkant sportvloer, of indien de situatie daar naar is.
- De accommodatie dient vrij te zijn van (sport)gebruik zodat de montage tussen 07.30 - 20.00 uur ongestoord plaats kan vinden. Als Nijha meerdere dagen achter elkaar werkzaamheden uitvoert, dan is avondgebruik op die dagen niet mogelijk. Tevens dient de locatie goed en verhard bereikbaar te zijn voor het lossen van onze materialen en componenten. Eventuele wachturen zullen doorberekend worden.
- Tijdens voormontage dient de montageruimte wind- en waterdicht te zijn en dienen nutsvoorzieningen zoals elektra en water beschikbaar te zijn in de accommodatie.
- Vloervoorzieningen welke vastgezet worden in de constructieve vloer worden geplaatst nadat de cementdekvloer is aangebracht. Bij de montage van de vloervoorzieningen wordt er vanuit gegaan dat de eventuele dekplaten bekleed worden met de sportvloer. Worden deze niet bekleed dan worden meerkosten door Nijha berekend.
- Bij aanvang van de eindmontage, de daadwerkelijke inrichting, dient de sportvloer geheel afgewerkt, niet afgedekt en gebruiksklaar te zijn en geheel en alleen aan Nijha ter beschikking te staan. Dit omdat de (sport)toestellen afgesteld en afgestemd moeten worden op de speelveldbelijning en/of vloervoorzieningen. De klimaatbeheersing en verlichting en overieg nutsvoorzieningen moeten operationeel zijn.
- Als (sport)toestellen, onderdelen en/of gereedschappen niet door de daartoe beschikbare openingen en voorzieningen zoals (bouw)lift, op begane grond gelost worden dan kunnen er aanvullende kosten ontstaan voor bv. verticaal transport naar verdiepingen. Dit zal in samenspraak met opdrachtgever gaan.
- Na afloop van de eindmontage zal Nijha de ruimte waar de montage heeft plaatsgevonden bezemschoon opleveren.
- Indien de situatie ter plekke afwijkt van de tekeningen waarop de order is gebaseerd, behoudt Nijha zich het recht voor om de meerkosten in rekening te brengen.
- Alle aangegeven maatvoeringen van de sporttoestellen en/of bevestigingspunten worden ten alle tijden aangegeven vanaf bovenzijde sportvloer

Belijning:

- De belijning die Nijha intekent geven aan welke wedstrijdvelden en aantallen er ingetekend zijn met de daarbij behorende afmetingen.
- De belijning is puur indicatief en slechts bedoeld om de relatie weer te geven met de bijbehorende wand/plafond installaties en vloervoorziening.
- De kleuren zijn puur ter illustratie en komen voort uit de standaard kleuren die door de verschillende bonden en/of NOC*NSF voorgeschreven worden.
- De exacte kleuren dienen door de opdrachtgever en de sportvloerleverancier verder met elkaar afgestemd te worden.
- Het definitieve belijningsplan valt onder verantwoordelijkheid van de vloerenleverancier en/of opdrachtgever.
- Er kunnen daarom op geen enkele wijze rechten ontleend worden aan dit plan.



info@nijha.nl



www.nijha.nl

omschrijving

**Voorzieningen
Sporttoestellen**

tekening nummer

Voorzieningen

datum

14-09-2020

revisie

-