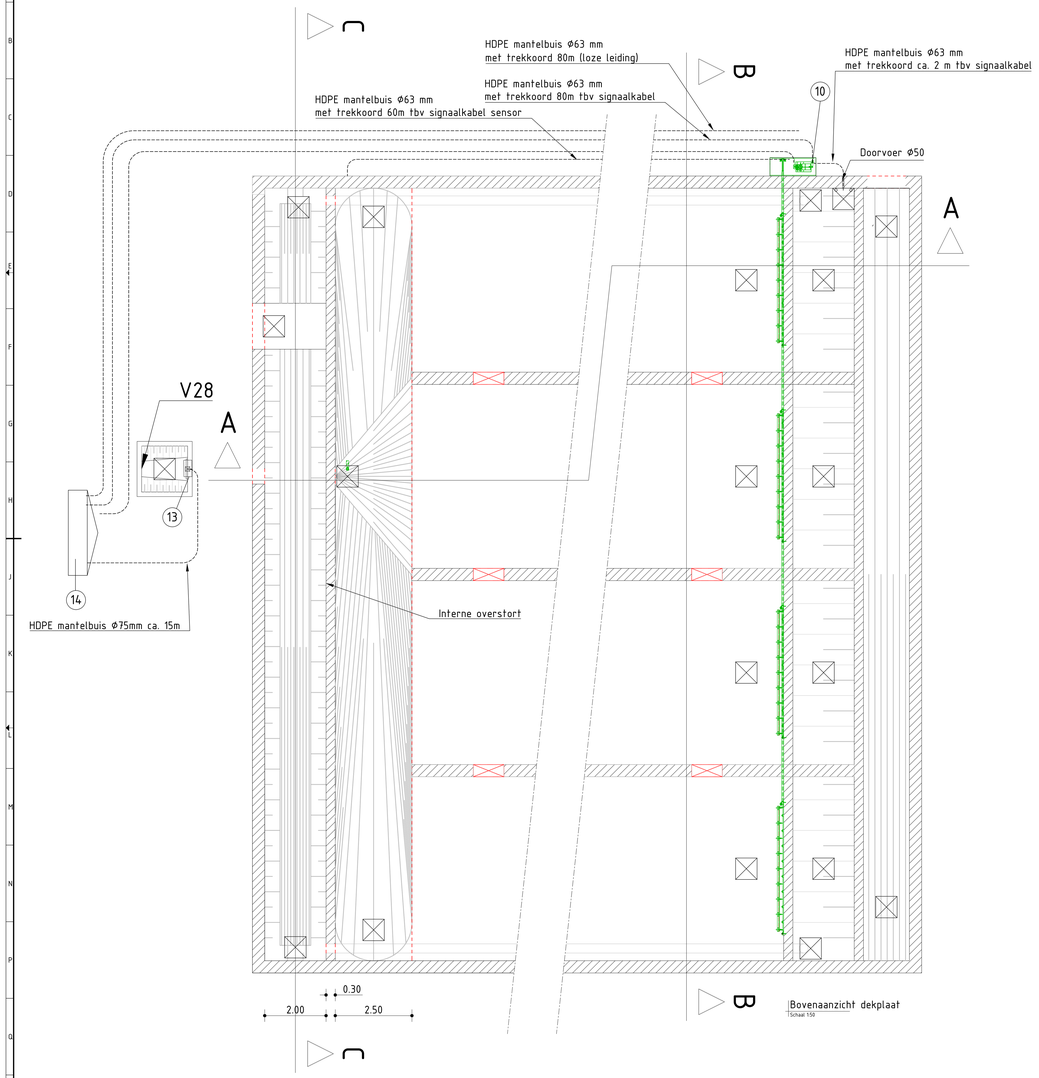

Bovenaanzicht dekplaat
Schaal 1:50

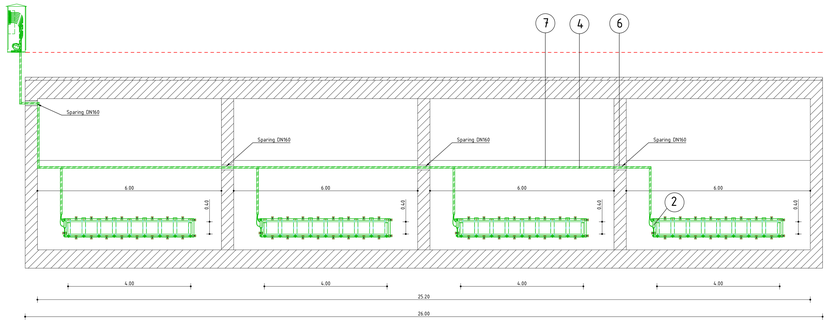

Profiel B-B
Schaal 1:50

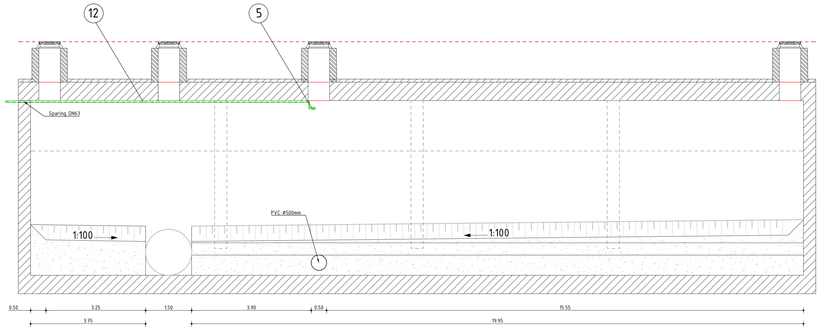

Profiel C-C
Schaal 1:50

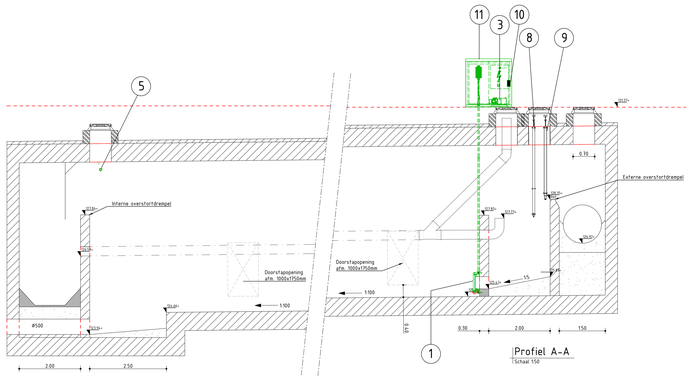

Profiel A-A
Schaal 1:50

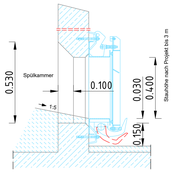

Detail installatievoorbeeld spoelklep
Schaal 1:20

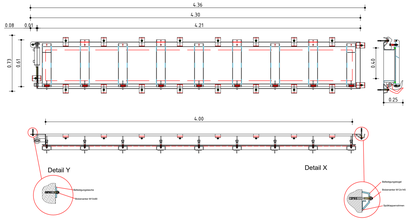

Detail spoelklep
Schaal 1:20

Stuklijst

Project: BBB Landgraaf
Projectnr.:
Tekeningnr.:
Datum: 24-11-2025
Voorbereider:
Revisie: A

Positie	Aantal	Benaming	Materiaal	Afmetingen/
1	4	Spoelklep	VA/ 304	4000* 400mm
2	4	Hydraulische cilinders incl. aansluitingen A4/A2	VA/ 304	
3	1	Hydraulisch aggregaat 25 L / 400 V		
	4	Magneetventielen		24VDC
	1	Console en oliepovangbak	VA/ 304	26Liter
	1	KS-regeleenheid met Siemens S7 PLC		15N DNH8N8
4	240m	Hydraulische slang		
5	1	Vegapuls C22		
6	4	Wandafdichting		
7	30m	Kabelgoot voor hydraulische slangen		
8	1	Overstort sensor		Vega
9	1	Overstortklikker		sou
10	1	Vegabox	Nylon	
11	1	ESEP buitenopstellingskast incl. hydrauliek en sturing		
12	10m	HDPE ø63 mantelbuis	HDPE	
13	1	Auma schuif ø500mm, dubbelkerend	HDPE	
14	1	Bestaande besturingskast		

Versie	Datum	Omschrijving
1	27-01-2026	Behorende bij bestek
0	26-11-2025	

Bergingsvoorziening Dr. Calsstraat

Onderdeel
Sparing en opstellingstekening

Opdrachtgever
Gemeente Landgraaf

ESEP
CURO Pomptechniek

Fase
Ontwerp/Bestek
LAN169

Formaat
A0-841x1680

Tekeningnummer
2024-1300

Schaal
Behorende bij doc. nr.

IN BEWERKING