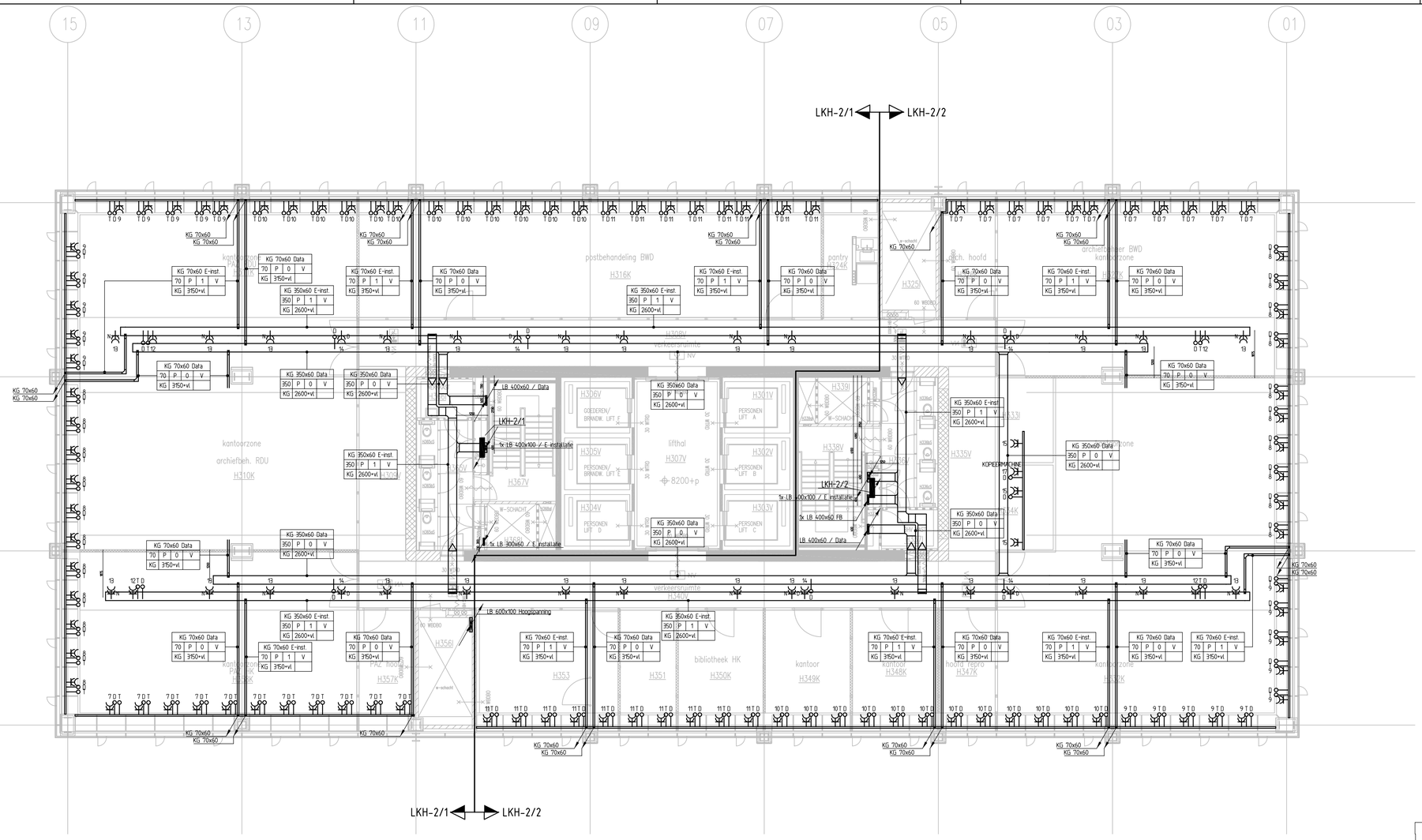

RENVOOI

SYMBOOL	OMSCHRIJVING
To	aansluitpunt data niet bedraad
Tt	aansluitpunt telefoon niet bedraad
	contactdoos tweevoudig ra
N	contactdoos tweevoudig ra, t.b.v. naregeling
D	contactdoos tweevoudig ra, t.b.v. dect installatie
	kabelgoot aftakstuk horizontaal
	kabelgoot bochtstuk 90 graden
N	kabelgoot valstuk 90 graden
	ladderbaan/kabelgoot, doorgaand stijgpunt van beneden komend
	ladderbaan/kabelgoot, doorgaand zakpunt van boven komend

KG 200x60			
200	P	1	V
KG	2360+vl		

200 - Breedte kabelgoot
P - Pendel montage
C - Montage op console
1 - 1x scheidingschot
V - Verzinkt
KG - Kabelgoot
2360+vl - Hoogte kabelgoot vanaf vloer

LB 600x60			
600	C	1	V
LB	2360+vl		100

600 - Breedte ladderbaan
P - Pendel montage
C - Montage op console
1 - 1x scheidingschot
V - Verzinkt
LB - Ladderbaan
2360+vl - Hoogte ladderbaan vanaf vloer
100 - Sport afstand 100mm

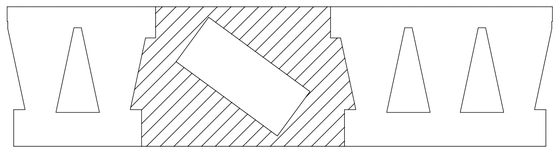

BOUWDEEL H

N

PRINCIPE INDELING WANDGOOT

SCHAAL = 1:20

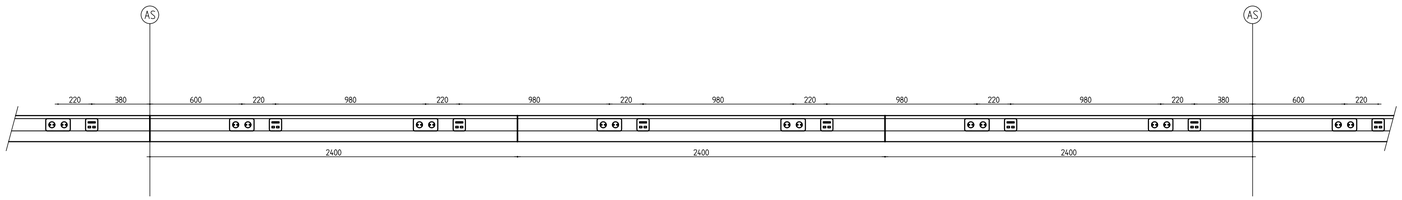

REVISIE

WIJZ	DATUM	OMSCHRIJVING	GETEKEND	CONTROLE	GEZIEN

Bouwkundige onderlegger, tekening(en):
CEPEZED 789H LL22121 Wijz. 0 d.d. 24-05-2005

PROJECT
Rijksgebouwendienst
Westraven
Te Utrecht

ONDERWERP
Elektrotechnische installatie
Kanalisatie met daarin inst.
Bouwlaag H03 hoogbouw

IMTECH UTILITEIT WEST B.V.
MAANLANDER 47
POSTBUS 1017
3800 BA AMERSFOORT
TEL. (033) 453 93 00
FAX (033) 453 93 93

GETEKEND	LBUI
DATUM	30-08-2007
CONTROLE	
GEZIEN	
SCHAAL	1:100
FORMAAT	A1
PROJECTNUMMER	1150604
TEKENING NR.	014-903
BLAD 1 VAN 1	WIJZIGING 0

FILE: Layout1

©2007 IMTECH UTILITEIT WEST B.V.