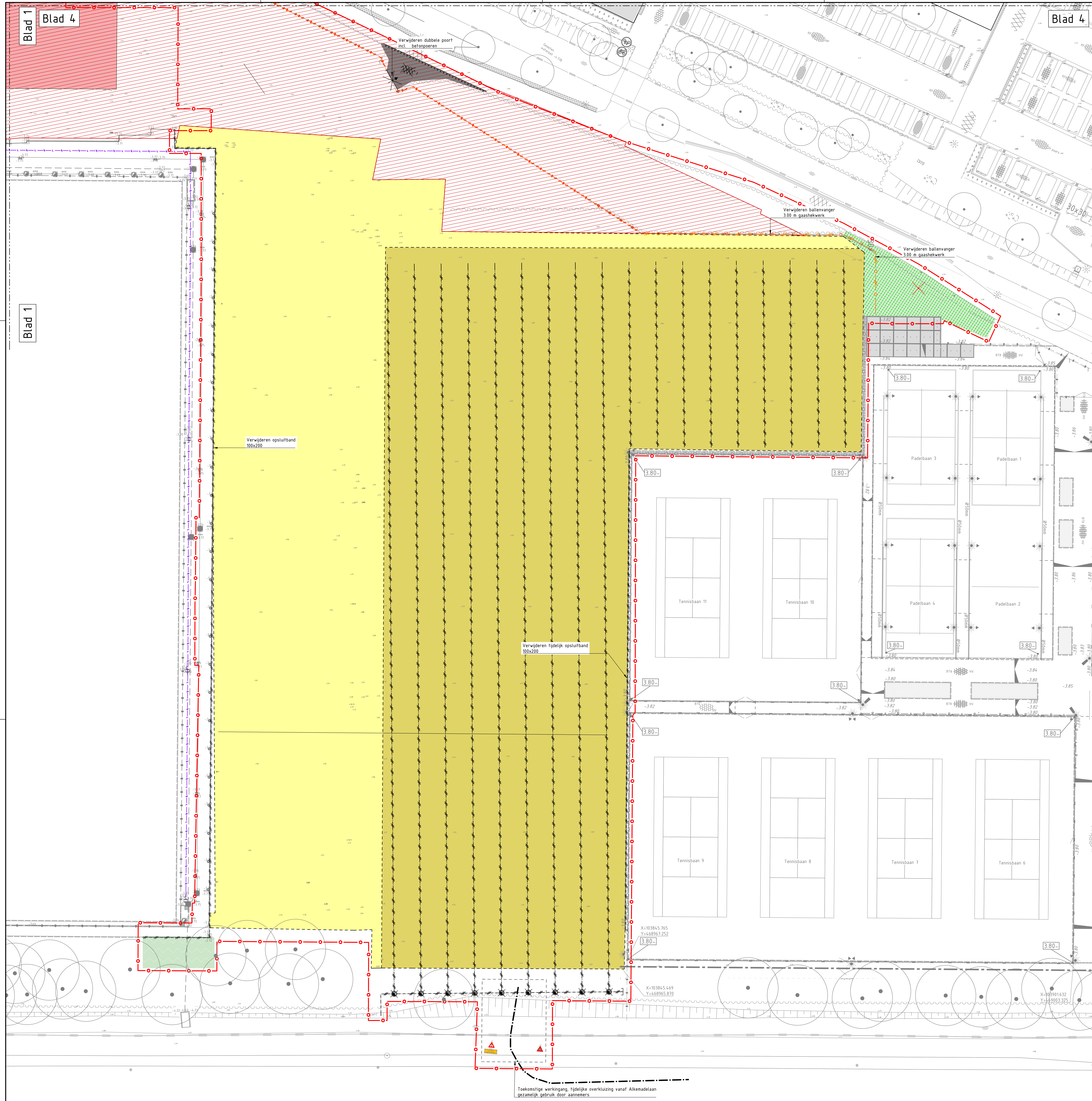


Blad 1










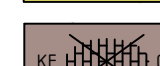
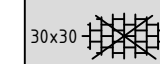
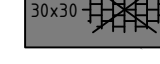
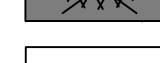
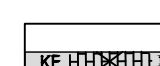
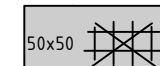
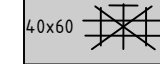



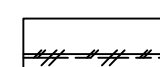




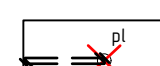

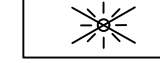


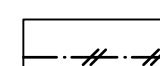
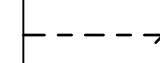
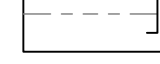
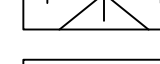
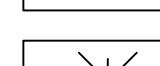
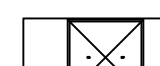

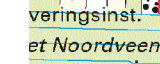





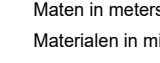
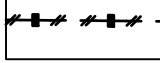



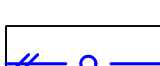


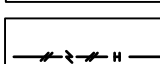






Blad 4

Blad 4

Blad 1



VERKLARING

-  Bestaande ondergrond
-  Ingemeten hoogte t.o.v. maaiveld
-  Bestaande terreinafschieding
-  Bestaande ballenvanger
-  Te amoveren bebouwing door derden
-  Te amoveren zone door derden
-  Opnemen kunstgras
-  Frezen grasveld
-  Wortelfrezen
-  Bestaand cunetzand
-  Bestaand M3C-zand
-  Te verwijderen BSS, keifmaat elleboogverband
-  Te verwijderen trottoir tegels 300x300x60mm
-  Te verwijderen trottoir tegels 300x300x80mm
-  Te verwijderen asfalt
-  Zaaglijn asfalt
-  Te verwijderen molgoot, BSS halfsteens stroomverband, keifmaat kleur grijs
-  Te verwijderen trottoir tegels 500x500x60mm
-  Te verwijderen trottoir tegels 400x600x60mm
-  Te verwijderen sierbestrating wildverband, betons tegels
-  Te verwijderen U-blok 400x400x500mm
-  Te verwijderen opsluitband 60x200mm
-  Te verwijderen opsluitband 80x200mm
-  Te verwijderen opsluitband 100x200mm
-  Te verwijderen opsluitband 200x200mm
-  Te verwijderen trottoirband 130/150x200mm
-  Opnemen houten damwand
-  Opnemen houten trap
-  Te verwijderen lichtmast en armaturen
-  Opnemen doelpaal en constructie
-  Opnemen schoollooprooster
-  Te verwijderen DV-mast
-  Te verwijderen straatkolk
-  Verwijderen PVC Ø125mm HWA-kolkleiding
-  Verwijderen drainage doorspuitput Ø315mm
-  Verwijderen drainage Ø15mm transportleiding
-  Verwijderen drainage Ø125mm verzamelleiding
-  Aankbrengen eindkap drainage Ø125mm
-  Te verwijderen doorgang
-  Op te nemen meubilair, hergebruik door EMM '21
-  Op te nemen lichtmast
-  Bestaande bedrijfsvloerplaat opnemen (2.00x2.00mx0.14) incl. ontgraven zandcunet 250mm
-  Opnemen hekwerk dubbel staafmaat
-  Opnemen gaashekwerk
-  Opnemen leunhekwerk dubbelsaafmaat
-  Opnemen spijlen leunhekwerk, 150m hoog
-  Opnemen bovenkant nylonnet ballenvanger, 300m hoog
-  Opnemen ballenvanger incl. nylonnet 500m hoog
-  Opnemen ballenvanger incl. nylonnet 300m hoog en dubbelsaafmaat 200m hoog
-  Opnemen ballenvanger incl. gaas 300m hoog
-  Opnemen houten beschoeiing
-  Te verwijderen houten schutting ca. 150m hoog, incl. mofalen schutting stekels, anti inbraak st
-  Verwijderen hoogspanningskabel
-  Bouwruiting
-  Werkgrens
-  Verwijderen boom door derden
-  Bestaande boom



Maten in meters, tenzij anders aangegeven  
 Maten in millimeters  
 Hoofdmaten in meters t.o.v. N.A.P.

**DEFINITIEF**

Project: **EMM '21**  
 Eng. hockey- en voetbalvelden EMM 21

Opbreketekening  
 Blad 2

Projectnummer: 51016087	Tekeningnummer: 0066-2	Werk: D1	Datum van uitgave: 08-02-2026	Opdrachtgever: Besidekooitwerp	Contractnummer: Sweco51016087-04
Blad: 2	Van: 8	Tot: 8	Schaal: 1:200	Formaat: A0-L (841x1050)	De Bit

www.sweco.nl  
 © Sweco Nederland B.V. Alle rechten voorbehouden

Schaal 1:200

Toekomstige werkingang, tijdelijke overkluizing vanaf Alkemedaalan  
 gezamenlijk gebruik door aannemers