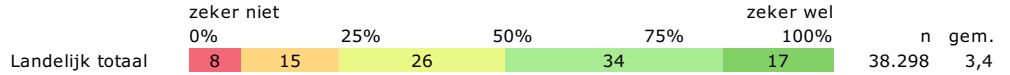


**Schoolrapportage 2024 | Landelijk totaal**

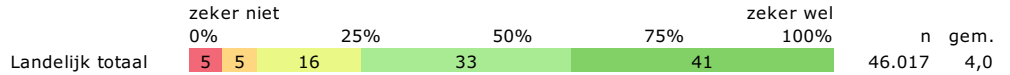
**Vraagscores | Landelijk totaal**

**Begeleiding**

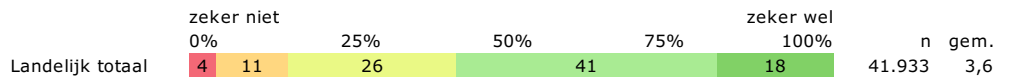
Helpt de school je met het kiezen van een volgende studie of werk?



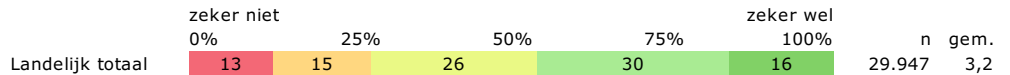
Ben je tevreden over je mentor?



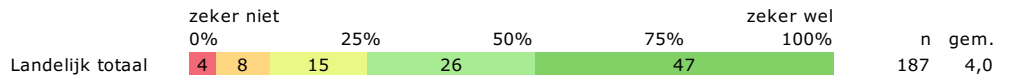
Krijg je hulp als je problemen hebt met leren?



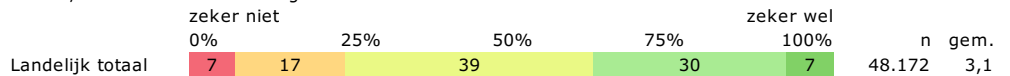
Helpt de school je goed als je persoonlijke problemen hebt?



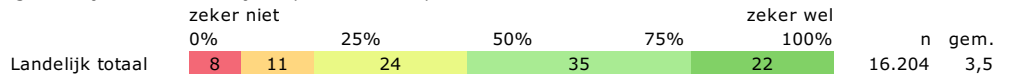
Helpt je school je bij het zoeken naar een stage?



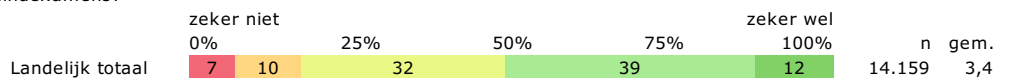
Helpt de school jou, naast het begrijpen van de lesstof, ook met andere vaardigheden?



Ben je tevreden over de begeleiding die je hebt gehad bij het kiezen van jouw profiel/vakkenpakket?

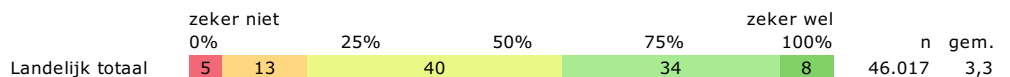


Ben je tevreden over de voorbereiding op de eindexamens?

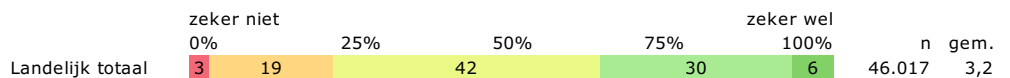


**Lessen en toetsen**

Ben je tevreden over wat je leert op school?



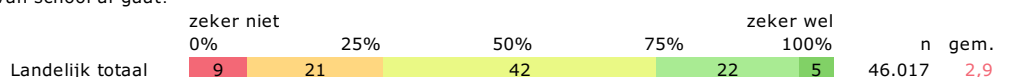
Doe je verschillende dingen in een les?



Bespreken leraren wel eens het nieuws in de lessen?



Is dat wat je leert op school nuttig voor als je van school af gaat?



Vertellen je leraren je duidelijk hoe je een opdracht of toets hebt gemaakt?



Landelijk totaal	4	15	40	35	7	46.017	3,3
------------------	---	----	----	----	---	--------	-----

Leer je op jouw stage dingen die handig zijn voor werken?

	zeker niet				zeker wel		
	0%	25%	50%	75%	100%	n	gem.
Landelijk totaal	3	4	17	23	55	182	4,2

Sluiten de toetsen aan op wat je hebt geleerd in de lessen?

	zeker niet				zeker wel		
	0%	25%	50%	75%	100%	n	gem.
Landelijk totaal	4	7	31	46	12	47.513	3,5

Worden verschillende vakken op elkaar afgestemd?

	zeker niet				zeker wel		
	0%	25%	50%	75%	100%	n	gem.
Landelijk totaal	20	24	36	16	4	48.172	2,6

Ben je tevreden over de beroepsgerichte praktijklessen?

	zeker niet				zeker wel		
	0%	25%	50%	75%	100%	n	gem.
Landelijk totaal	10	8	33	30	19	14.430	3,4

## ICT-gebruik in de klas

Werken computers, laptops of tablets goed op je school?

	zeker niet				zeker wel		
	0%	25%	50%	75%	100%	n	gem.
Landelijk totaal	4	8	21	39	27	44.765	3,8

Ben je tevreden met het gebruik van computers of digibord in de les?

	zeker niet				zeker wel		
	0%	25%	50%	75%	100%	n	gem.
Landelijk totaal	2	5	17	44	31	45.290	4,0

## Docenten

Helpen leraren je om je best te doen op school?

	zeker niet				zeker wel		
	0%	25%	50%	75%	100%	n	gem.
Landelijk totaal	2	6	34	48	9	46.017	3,6

Letten je leraren op wat je goed en niet zo goed kunt?

	zeker niet				zeker wel		
	0%	25%	50%	75%	100%	n	gem.
Landelijk totaal	3	14	42	35	6	46.017	3,3

Kunnen je leraren goed uitleggen?

	zeker niet				zeker wel		
	0%	25%	50%	75%	100%	n	gem.
Landelijk totaal	3	8	45	40	5	46.017	3,4

Gaan leraren goed met je om?

	zeker niet				zeker wel		
	0%	25%	50%	75%	100%	n	gem.
Landelijk totaal	3	4	21	49	24	48.148	3,9

Hebben leraren genoeg tijd voor je?

	zeker niet				zeker wel		
	0%	25%	50%	75%	100%	n	gem.
Landelijk totaal	4	11	39	38	8	48.172	3,3

## Faciliteiten en voorzieningen op school

Ben je tevreden over de extra activiteiten buiten de les?

	zeker niet				zeker wel		
	0%	25%	50%	75%	100%	n	gem.
Landelijk totaal	13	16	26	28	17	44.590	3,2

Vertelt de school leerlingen de belangrijke dingen die op school gebeuren?

	zeker niet				zeker wel		
	0%	25%	50%	75%	100%	n	gem.
Landelijk totaal	6	16	34	34	10	46.017	3,3

Zijn de regels op je school duidelijk?

	zeker niet				zeker wel		
	0%	25%	50%	75%	100%	n	gem.

Landelijk totaal	4	7	25	44	21	46.017	3,7
------------------	---	---	----	----	----	--------	-----

Heb je op school toegang tot boeken, computers of andere lesmaterialen om je schoolwerk goed te kunnen doen?

	zeker niet	0%	25%	50%	75%	zeker wel	100%	n	gem.
Landelijk totaal	2	3	16	41	37			48.172	4,1

Legenda

- nee
- ja
- dit wil ik niet zeggen

Heb je een van de volgende leerproblemen, beperkingen of blijvende ziektes?

	0%	25%	50%	75%	100%	n
Landelijk totaal		71		23	6	31.769

Ben je tevreden over de hulpmiddelen en aanpassingen op school voor jouw beperking?

	zeker niet	0%	25%	50%	75%	zeker wel	100%	n	gem.
Landelijk totaal	8	10	32	34	16			9.248	3,4

Legenda

- nee
- ja
- weet ik niet

Kun je extra vakken of activiteiten volgen als je dat wilt?

	0%	25%	50%	75%	100%	n
Landelijk totaal	18		54		28	48.172

Ben je tevreden over de plek(ken) op school waar je rustig kunt leren?

	zeker niet	0%	25%	50%	75%	zeker wel	100%	n	gem.
Landelijk totaal	13	14	26	32	15			43.072	3,2

Ben je tevreden over de plek(ken) waar je pauze kunt houden?

	zeker niet	0%	25%	50%	75%	zeker wel	100%	n	gem.
Landelijk totaal	11	12	24	34	18			48.172	3,4

## Inspraak

Doet de school iets met de mening of ideeën van leerlingen?

	zeker niet	0%	25%	50%	75%	zeker wel	100%	n	gem.
Landelijk totaal	10	21	39	23	6			46.017	2,9

Wordt er op school aan je gevraagd wat je van de lessen vindt?

	zeker niet	0%	25%	50%	75%	zeker wel	100%	n	gem.
Landelijk totaal	23		35	30	9	3		48.172	2,3

Legenda

- nee
- ja
- weet ik niet

Is er een leerlingenraad op jouw school?

	0%	25%	50%	75%	100%	n
Landelijk totaal	4		71		25	48.172

Is voor jou duidelijk waar of naar wie je toe moet als je een klacht hebt?

	zeker niet	0%	25%	50%	75%	zeker wel	100%	n	gem.
Landelijk totaal	8	12	25	35	20			48.172	3,5

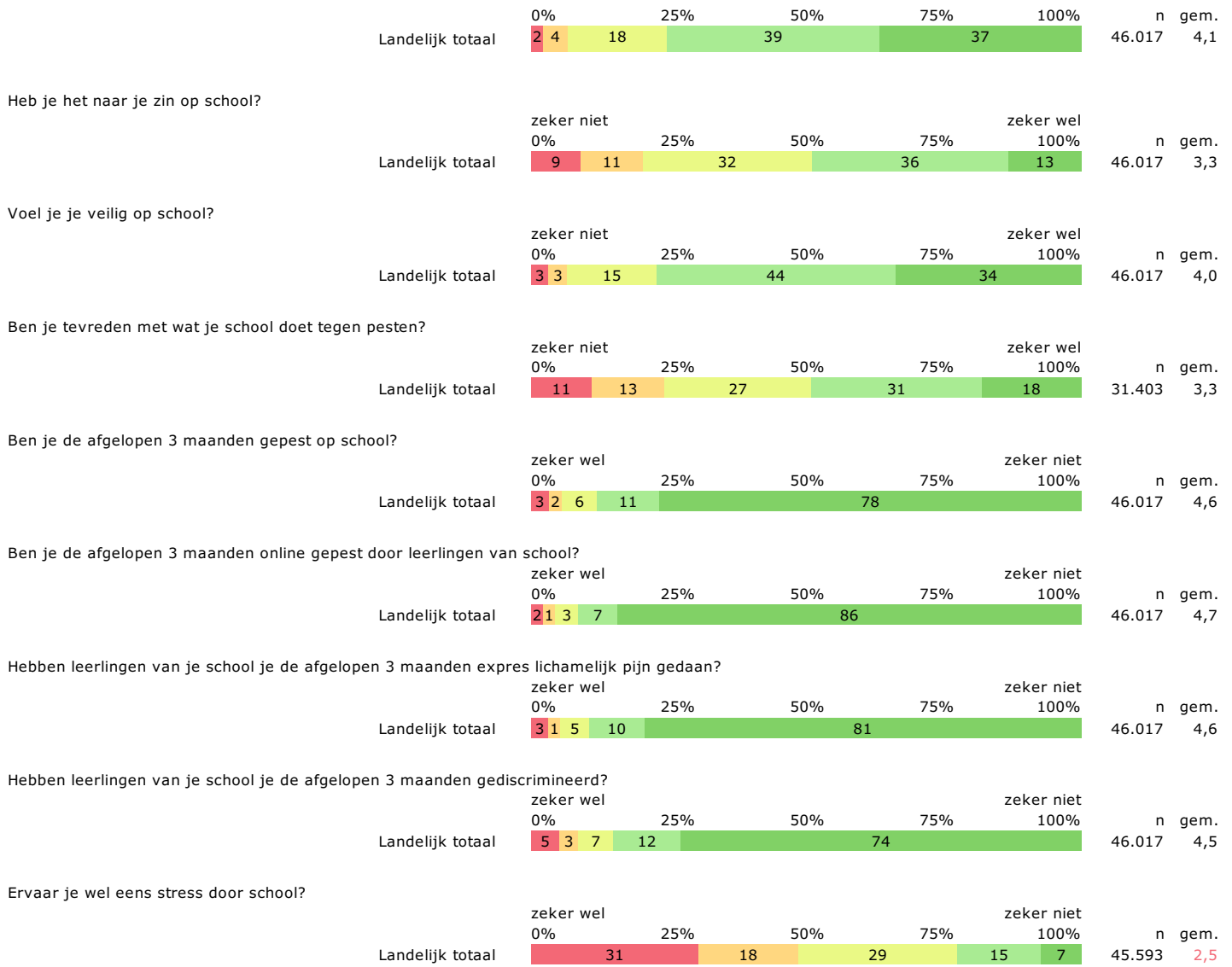
## Sfeer en veiligheid

Ben je tevreden over de sfeer op je school?

	zeker niet	0%	25%	50%	75%	zeker wel	100%	n	gem.
Landelijk totaal	4	8	30	45	13			46.017	3,5

Vind je het leuk om met andere leerlingen van je school om te gaan?

zeker niet	zeker wel
------------	-----------



## Algemeen oordeel

Legenda



Wat voor rapportcijfer geef je jouw school?

