



Het Innovium College - Purmerend
IN-A1 – Aanbestedingsdocument Inrichting
09.04.2025

atelier
PRO

Inhoud

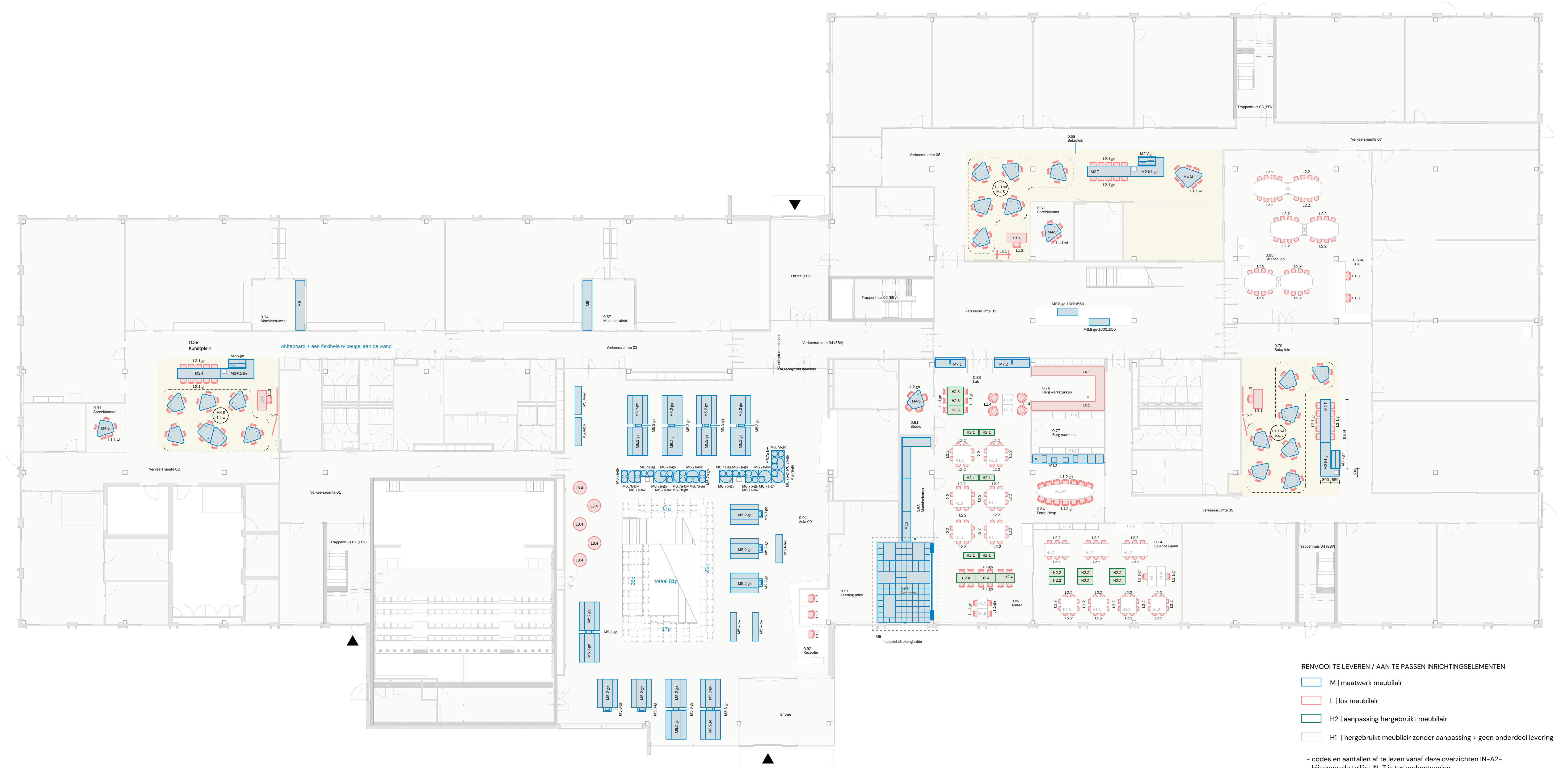
A algemeen	4	L los meubilair	62
1. Dit document		1. Stoelen	
2. Meubelcode-overzichten IN-A1 (verkleind)		2. Krukken	
3. 3-d overzichten verdiepingen		3. Tafels	
4. Tekeningenlijst van de bijlages		4. Kasten	
5. Presentatieplattegronden inrichting zie bijlages voor deze tekeningen in vol formaat		5. Whiteboards en wandbeugels	
C concept interieur	16	H hergebruikt meubilair technasium	76
1. Inspiratie, kleurconcept		1. Zonder aanpassing	
2. Verdiepingen, look&feel		2. Met aanpassing	
3. Leerpleinen en aula		T tellijst te leveren meubilair	79
M maatwerk meubels / speciaal werk	26	P schetsontwerp interieuradvies personeelskamer Definitief in te vullen door inrichter	81
<i>Ontwerptekeningen tevens separaat als bijlages IN-M</i>			
1. Voorwaarden maatwerk			
2. Leerpleinkasten			
3. Werkbladen			
4. Kiezeltafels			
5. Kadermeubels			
6. Zitelementen			
7. Vitrinekasten			
8. Tribunewerkplekken Technasium			
9. Tassenkasten Kunst			
10. Pantry Technasium			
11. Werkblad machinekamer Technasium			

A | algemeen

A | algemeen

A2.0 meubelcode-overzicht begane grond

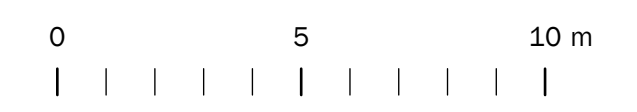
Zie bijlages voor het vol formaat van deze tekening



- RENVOOI TE LEVEREN / AAN TE PAssEN INRICHTINGSELEMENTEN
- M | maatwerk meubilair
 - L | los meubilair
 - H2 | aanpassing hergebruikt meubilair
 - H1 | hergebruikt meubilair zonder aanpassing > geen onderdeel levering

- codes en aantallen af te lezen vanaf deze overzichten IN-A2-
 - bijgevoegde tellijst IN-T is ter ondersteuning
 - voor specificaties meubels zie het document 'IN-A1 ...' zoals hieronder vermeld

NB! Deze tekeningen zijn als aanbestedingsdocument eenmalig geleverd door de architect. Gekozen leverancier dient overzichten (plattengronden) te produceren met daarop de te leveren producten. Tussentijdse revisies dienen door leverancier te worden bijgewerkt.




ALGEMEEN

- deze tekeningen zijn als bijlage onderdeel van het document:
- Het Innovium College Purmerend - IN-A1 - Aanbestedingsdocument Inrichting - d9 16.01.2025
- op de uitvoering van deze meubels zijn de algemene voorwaarden van toepassing volgens Hoofdstuk 'MI, VOORWAARDEN MATERIALEN EN AANSLUITINGEN' van bovenstaand document
- voor posities en aantallen, zie de meubelcode-overzichten IN-A2 (eveneens onderdeel van bovenstaand document)
- bouwkundige maten en situaties in het werk te controleren

A | algemeen

A2.1 meubelcode-overzicht 1e verdieping

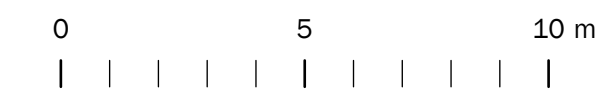
Zie bijlages voor het vol formaat van deze tekening



- RENVOOI TE LEVEREN / AAN TE PAssEN INRICHTINGSELEMENTEN
- M | maatwerk meubilair
 - L | los meubilair
 - H2 | aanpassing hergebruikt meubilair
 - H1 | hergebruikt meubilair zonder aanpassing > geen onderdeel levering

- codes en aantallen af te lezen vanaf deze overzichten IN-A2-
 - bijgevoegde tellijst IN-T is ter ondersteuning
 - voor specificaties meubels zie het document 'IN-A1 ...' zoals hieronder vermeld

NB! Deze tekeningen zijn als aanbestedingsdocument eenmalig geleverd door de architect. Gekozen leverancier dient overzichten (plattegronden) te produceren met daarop de te leveren producten. Tussentijdse revisies dienen door leverancier te worden bijgewerkt.

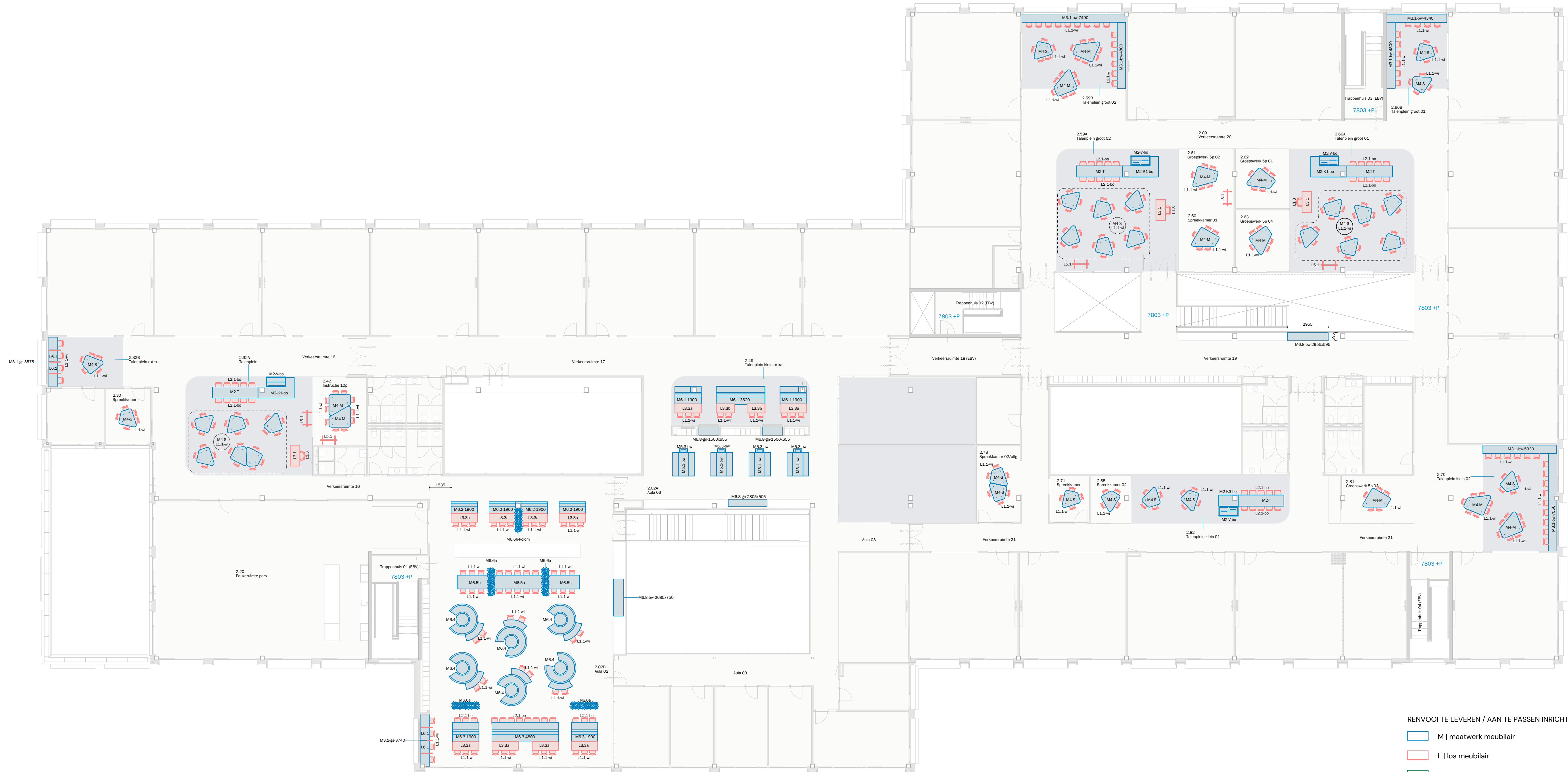


ALGEMEEN
 - deze tekeningen zijn als bijlage onderdeel van het document:
 - Het Innovium College Purmerend - IN-A1 - Aanbestedingsdocument Inrichting - d9 18.01.2025
 - op de uitvoering van deze meubels zijn de algemene voorwaarden van toepassing volgens Hoofdstuk 'M1. VOORWAARDEN MATERIALEN EN AANSLUITINGEN' van bovenstaand document
 - voor posities en aantallen, zie de meubelcode-overzichten 'IN-A2' (eveneens onderdeel van bovenstaand document)
 - bouwkundige maten en situaties in het werk te controleren

A | algemeen

A2.2 meubelcode-overzicht 2e verdieping

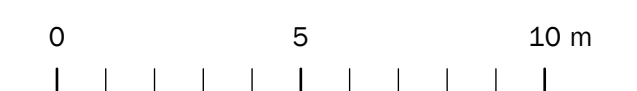
Zie bijlages voor het vol formaat van deze tekening



- RENVOOI TE LEVEREN / AAN TE PAssEN INRICHTINGSELEMENTEN
- M | maatwerk meubilair
 - L | los meubilair
 - H2 | aanpassing hergebruikt meubilair
 - H1 | hergebruikt meubilair zonder aanpassing > geen onderdeel levering

- codes en aantallen af te lezen vanaf deze overzichten IN-A2-
- bijgevoegde te lijst IN-T is ter ondersteuning
- voor specificaties meubels zie het document 'IN-A1...' zoals hieronder vermeld

NB! Deze tekeningen zijn als aanbestedingsdocument eenmalig geleverd door de architect. Gekozen leverancier dient overzichten (plattengronden) te produceren met daarop de te leveren producten. Tussentijdse revisies dienen door leverancier te worden bijgewerkt.

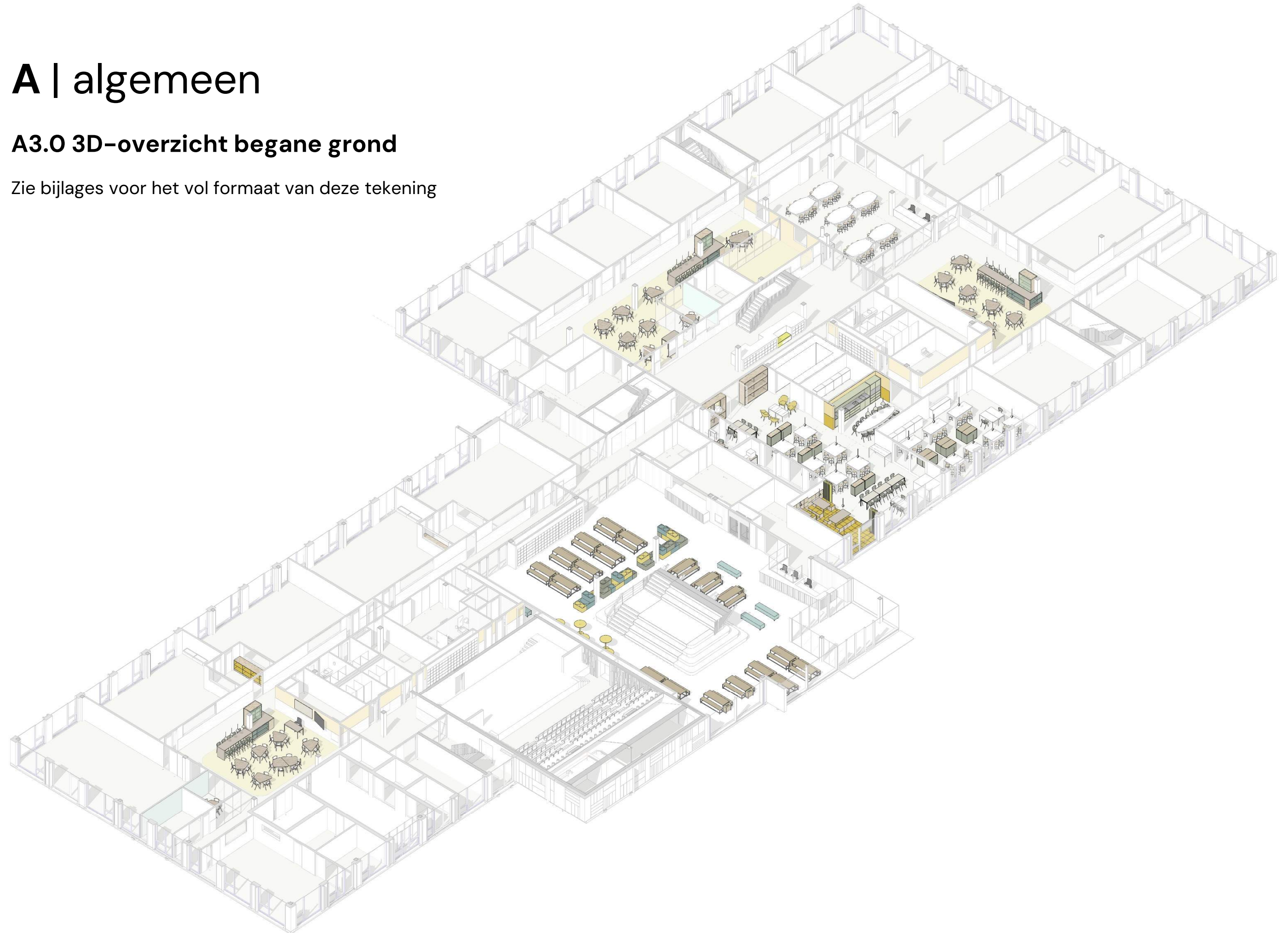


ALGEMEEN
- deze tekeningen zijn als bijlage onderdeel van het document:
- Het Innovium College Purmerend - IN-A1 - Aanbestedingsdocument Inrichting - d9 16.01.2025
- op de uitvoering van deze meubels zijn de algemene voorwaarden van toepassing volgens Hoofdstuk 'M. VOORWAARDEN MATERIALEN EN AANSLUITINGEN' van bovenstaand document
- voor posities en aantallen, zie de meubelcode-overzichten 'IN-A2' (eveneens onderdeel van bovenstaand document)
- bouwkundige maten en situaties in het werk te controleren

A | algemeen

A3.0 3D-overzicht begane grond

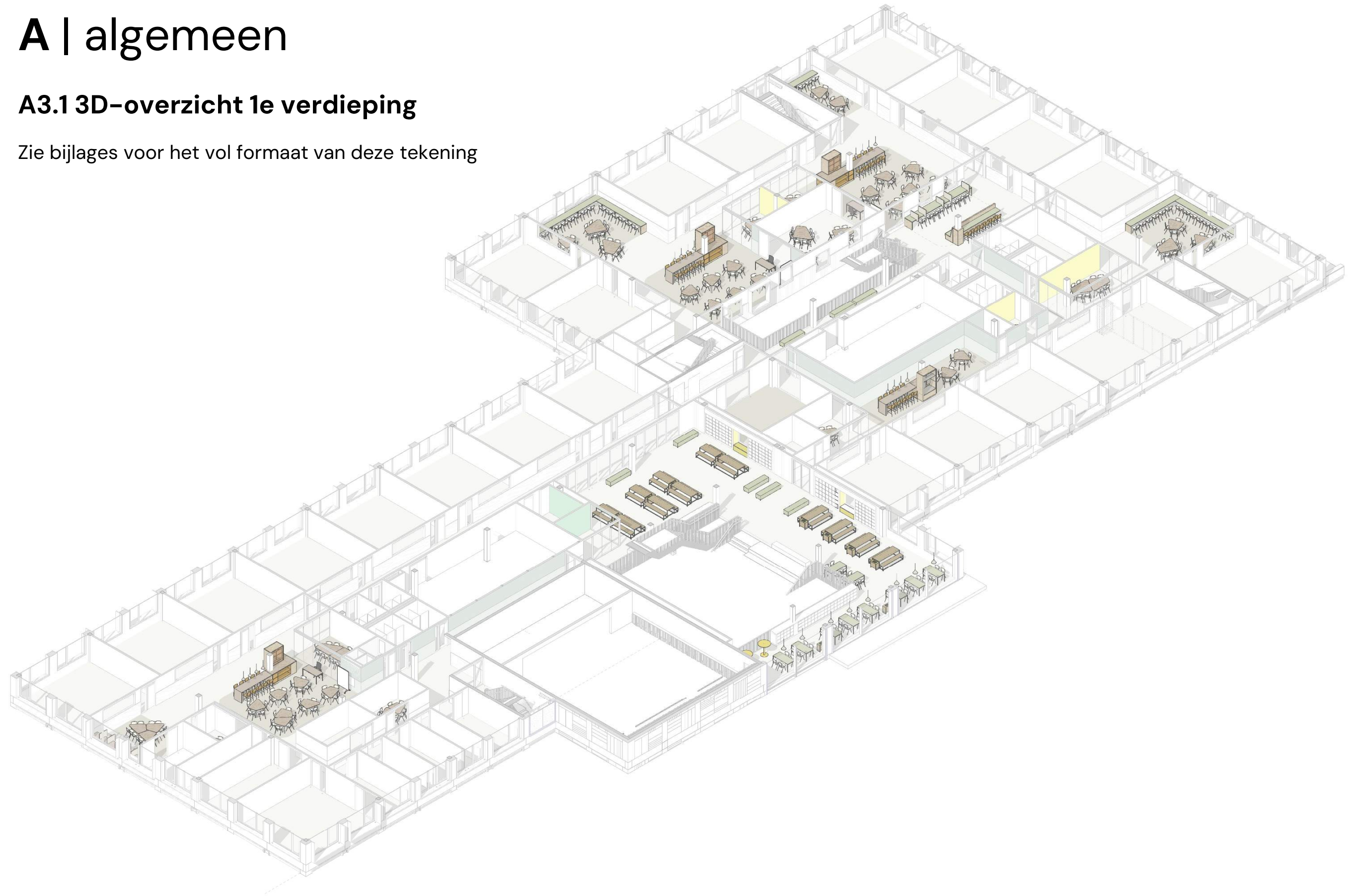
Zie bijlages voor het vol formaat van deze tekening



A | algemeen

A3.1 3D-overzicht 1e verdieping

Zie bijlages voor het vol formaat van deze tekening



A | algemeen

A3.2 3D-overzicht 2e verdieping

Zie bijlages voor het vol formaat van deze tekening



A | algemeen

A4 Tekeningenlijst van de bijlages

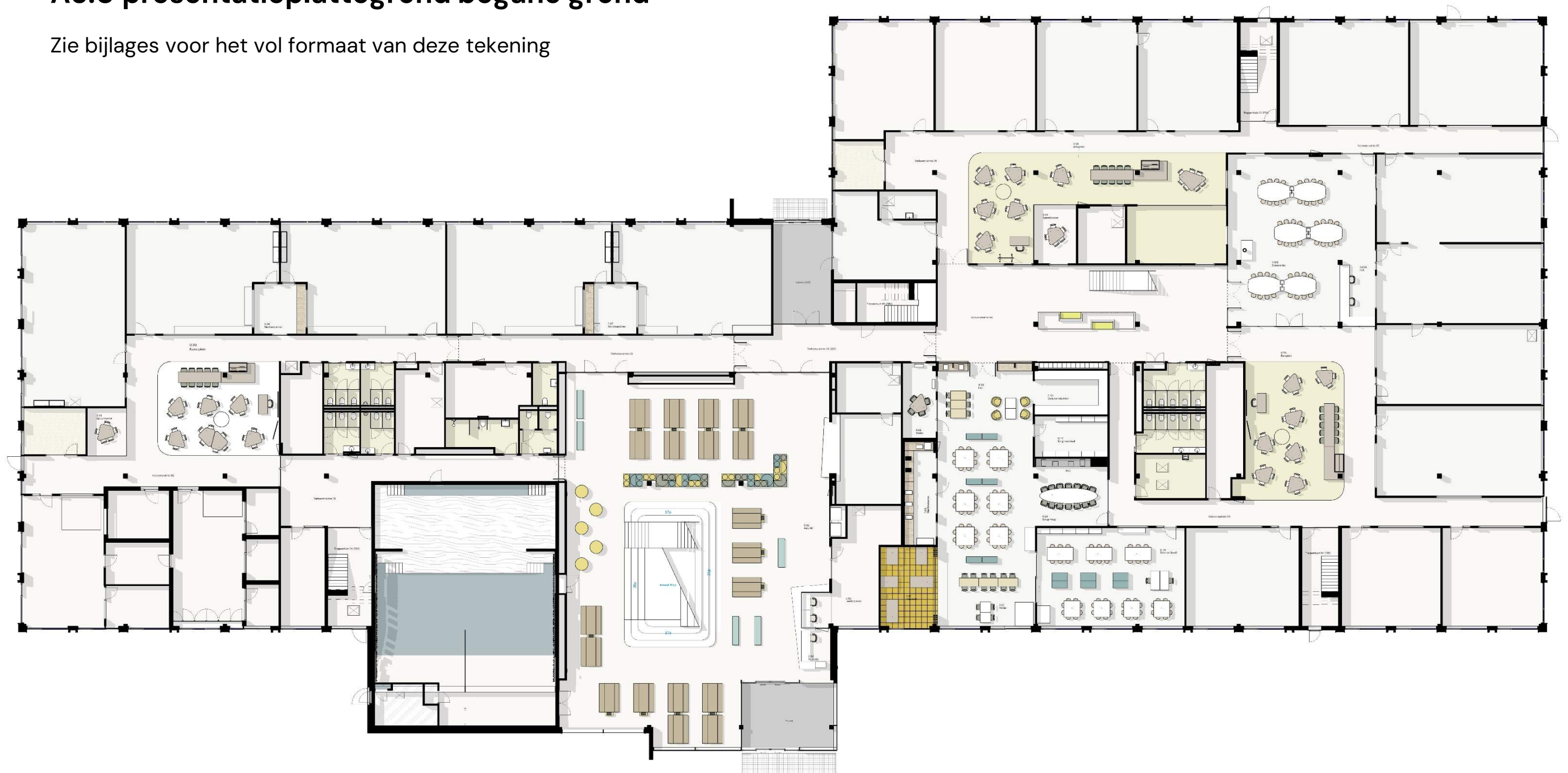
Zie bijlages voor het vol formaat van deze tekening

nummer	tekening naam	schaal	datum	formaat	status
170 INRICHTING					
IN-A2.0	meubelcode-overzicht begane grond	1:155	09.04.2025	A0	DEFINITIEF
IN-A2.1	meubelcode-overzicht 1e verdieping	1:155	09.04.2025	A0	DEFINITIEF
IN-A2.2	meubelcode-overzicht 2e verdieping	1:155	09.04.2025	A0	DEFINITIEF
IN-A3.0	3D-overzicht begane grond	1:100	25.03.2025	A0	DEFINITIEF
IN-A3.1	3D-overzicht 1e verdieping	1:100	25.03.2025	A0	DEFINITIEF
IN-A3.2	3D-overzicht 2e verdieping	1:100	25.03.2025	A0	DEFINITIEF
IN-A4	Tekeningenlijst Bijlages	nvt	09.04.2025	A3	DEFINITIEF
IN-A5.0	plattegrond inrichting begane grond	1:110	25.03.2025	A0	DEFINITIEF
IN-A5.1	plattegrond inrichting 1e verdieping	1:110	25.03.2025	A0	DEFINITIEF
IN-A5.2	plattegrond inrichting 2e verdieping	1:110	25.03.2025	A0	DEFINITIEF
IN-M2.0	Leerpleinkasten - principes	1:25	25.03.2025	A1	DEFINITIEF
IN-M2.1	Leerpleinkasten - kolompositie 1	1:25	25.03.2025	A1	DEFINITIEF
IN-M2.2	Leerpleinkasten - kolompositie 2	1:25	25.03.2025	A1	DEFINITIEF
IN-M2.3	Leerpleinkasten - kolompositie 3	1:25	25.03.2025	A1	DEFINITIEF
IN-M2.4	Leerpleinkasten - kolompositie 4	1:25	25.03.2025	A1	DEFINITIEF
IN-M3.0	Werkbladen - principes	1:25	25.03.2025	A1	DEFINITIEF
IN-M3.1	Werkbladen - overzicht	1:25	25.03.2025	A2	DEFINITIEF
IN-M3.2	Werkblad 1.67 M&M plein groot beta 01	1:25	25.03.2025	A2	DEFINITIEF
IN-M4.1	Kiezeltafels	1:25	25.03.2025	A1	DEFINITIEF
IN-M5.1	Kadermeubels	1:25	25.03.2025	A2	DEFINITIEF
IN-M6.1	Zitelementen-type 1	1:25	25.03.2025	A1	DEFINITIEF
IN-M6.2	Zitelementen-type 2	1:25	25.03.2025	A1	DEFINITIEF
IN-M6.3	Zitelementen-type 3	1:25	25.03.2025	A1	DEFINITIEF
IN-M6.4	Zitelementen-type 4	1:25	25.03.2025	A2	DEFINITIEF
IN-M6.5	Zitelementen-type 5	1:25	25.03.2025	A1	DEFINITIEF
IN-M7.1	Atelier - vitrinekasten	1:25	25.03.2025	A1	DEFINITIEF
IN-M8.1	Tribune Technasium 1 / 2	1:25	25.03.2025	A1	DEFINITIEF
IN-M8.2	Tribune Technasium 2 / 2	1:25	25.03.2025	A1	DEFINITIEF
IN-M9	Tassenkasten Kunst	1:25	09.04.2025	A2	DEFINITIEF
IN-M10	Pantry Technasium	1:25	09.04.2025	A2	DEFINITIEF
IN-M11	Werkblad machinekamerAtelier	1:25	09.04.2025	A1	DEFINITIEF
IN-T	Tellijst te leveren meubilair	nvt	09.04.2025	A2	DEFINITIEF

A | algemeen

A5.0 presentatieplattegrond begane grond

Zie bijlages voor het vol formaat van deze tekening



A | algemeen

A5.1 presentatieplattegrond 1e verdieping

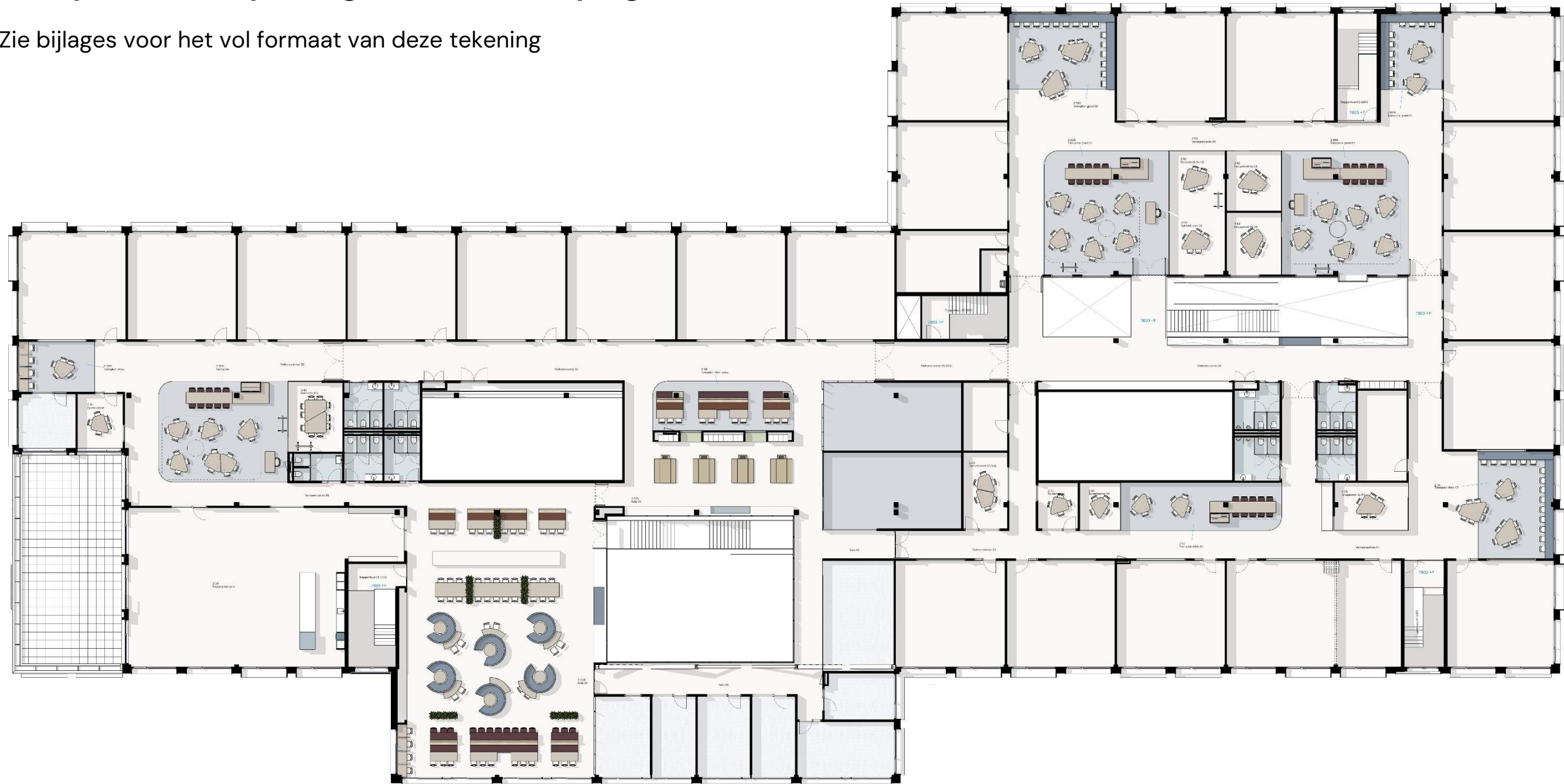
Zie bijlages voor het vol formaat van deze tekening



A | algemeen

A5.2 presentatieplattegrond 2e verdieping

Zie bijlages voor het vol formaat van deze tekening



C | concept interieur

C | concept interieur

C1. inspiratie – kleurconcept

zicht – diep – midden diep – dieper



Zuiver water is kleurloos

basis

tijdloos



verzadiging afstand

Kleur en textuur

Hiermee is het mogelijk om enkele elementen of gebieden te markeren, ritme in de omgeving te creëren en mogelijke hints te geven over hoe het oog er doorheen kan reizen.



sprankeling

“Hoe meer deeltjes het water bevat, hoe troebeler het is. En daardoor verandert ook de kleur.”

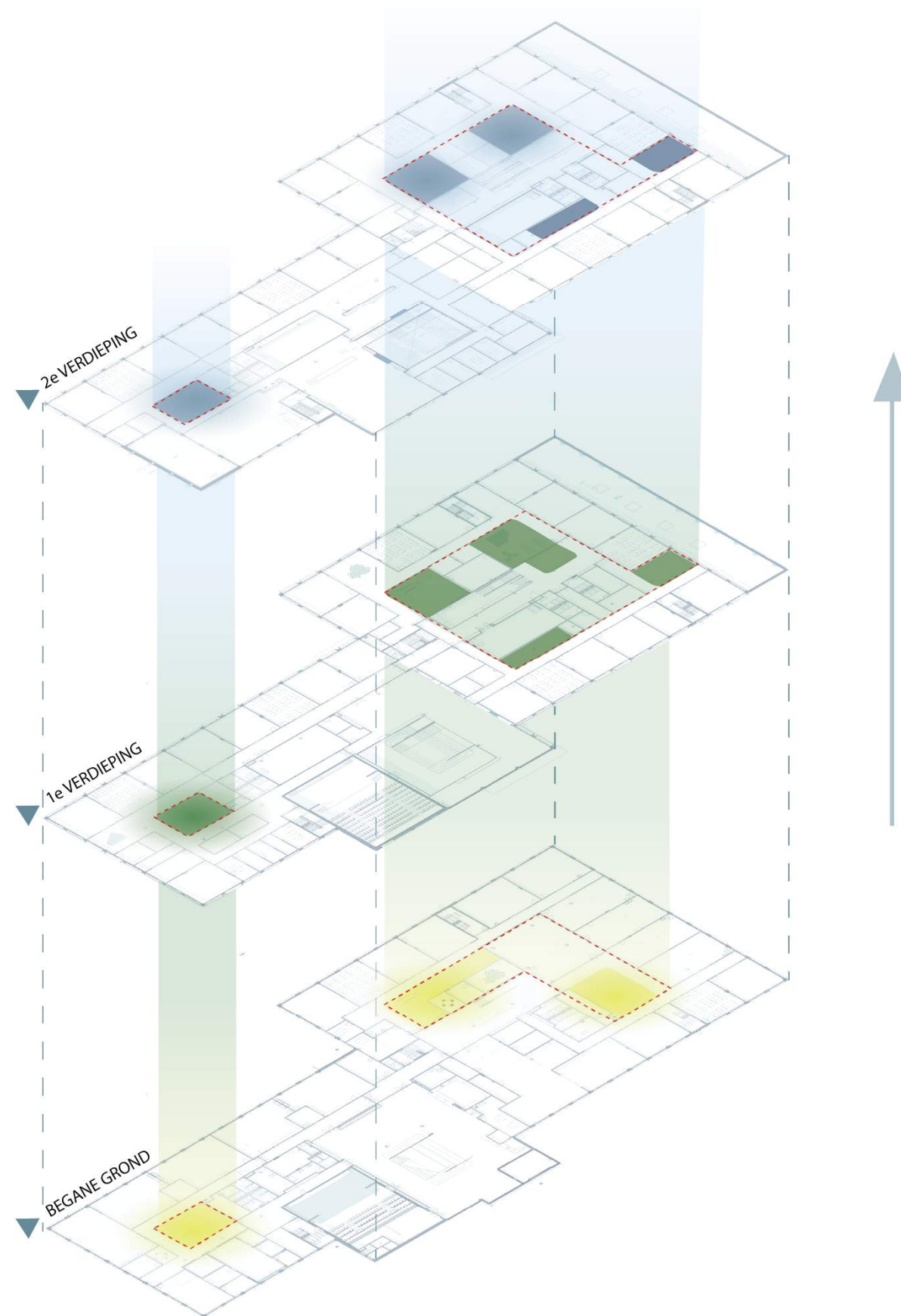


gelaagdheid in textuur







C | concept interieur

C1. inspiratie – kleurconcept





C | concept interieur

C2. begane grond - look&feel




C | concept interieur

C2. 1e verdieping – look&feel






Rust en Sprankeling



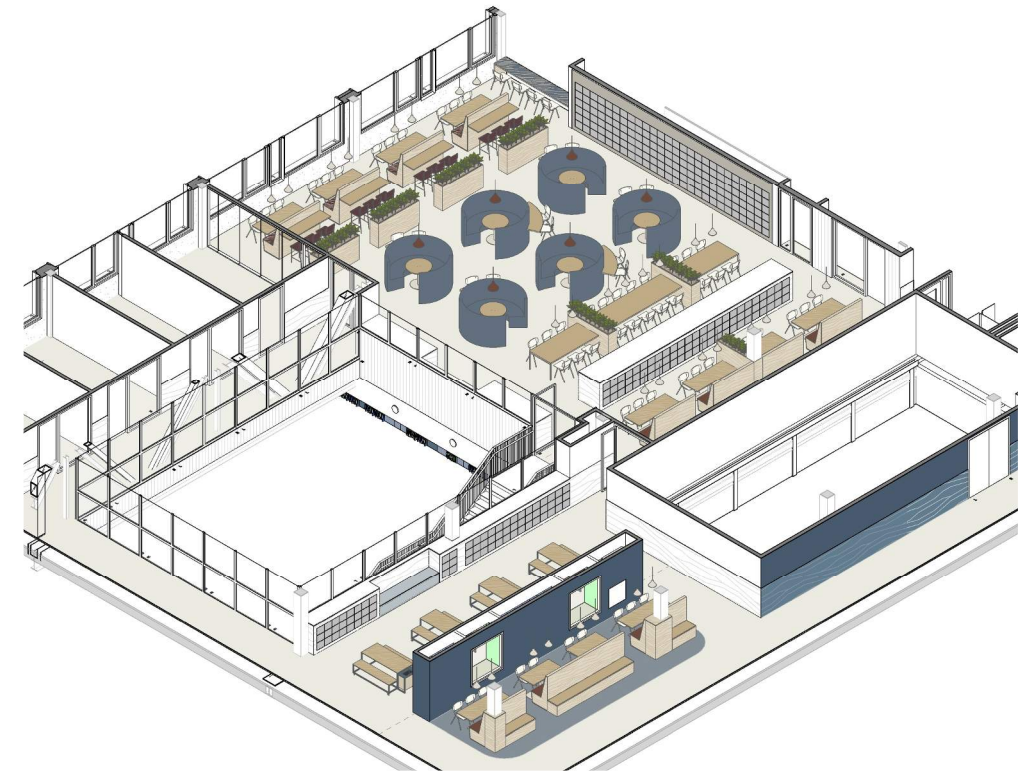
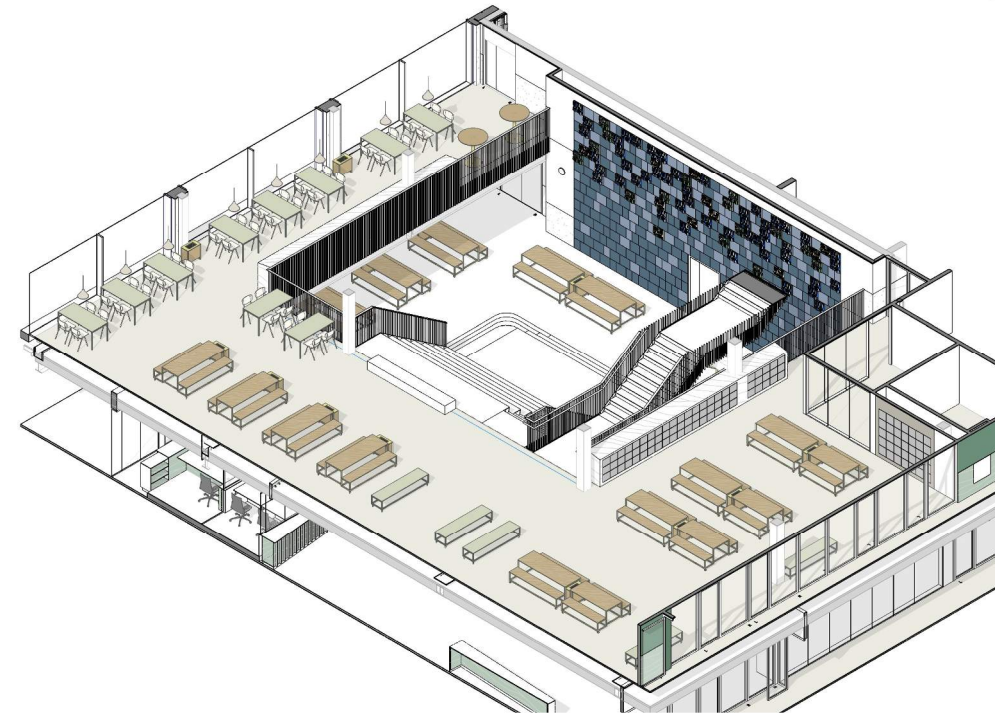
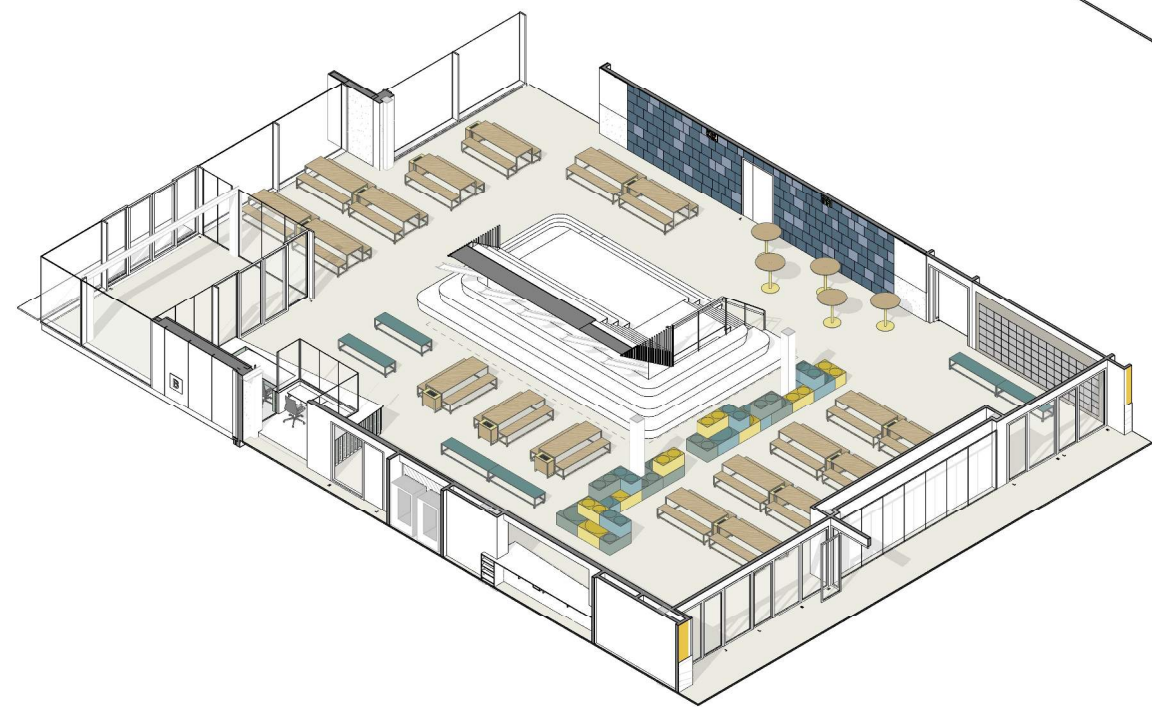
C | concept interieur

C2. 2e verdieping – look&feel



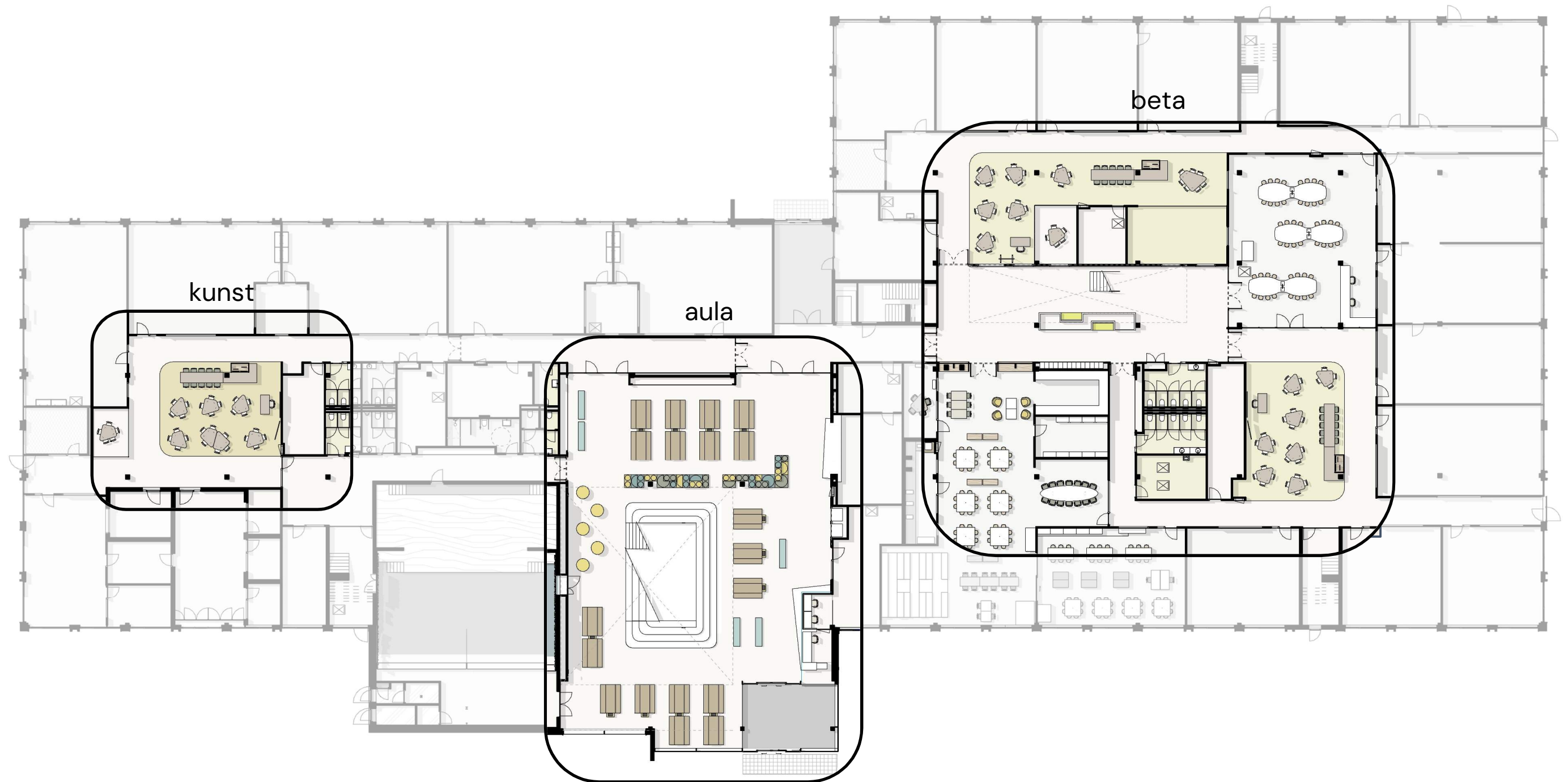
C | concept interieur

C3. aula



C | concept interieur

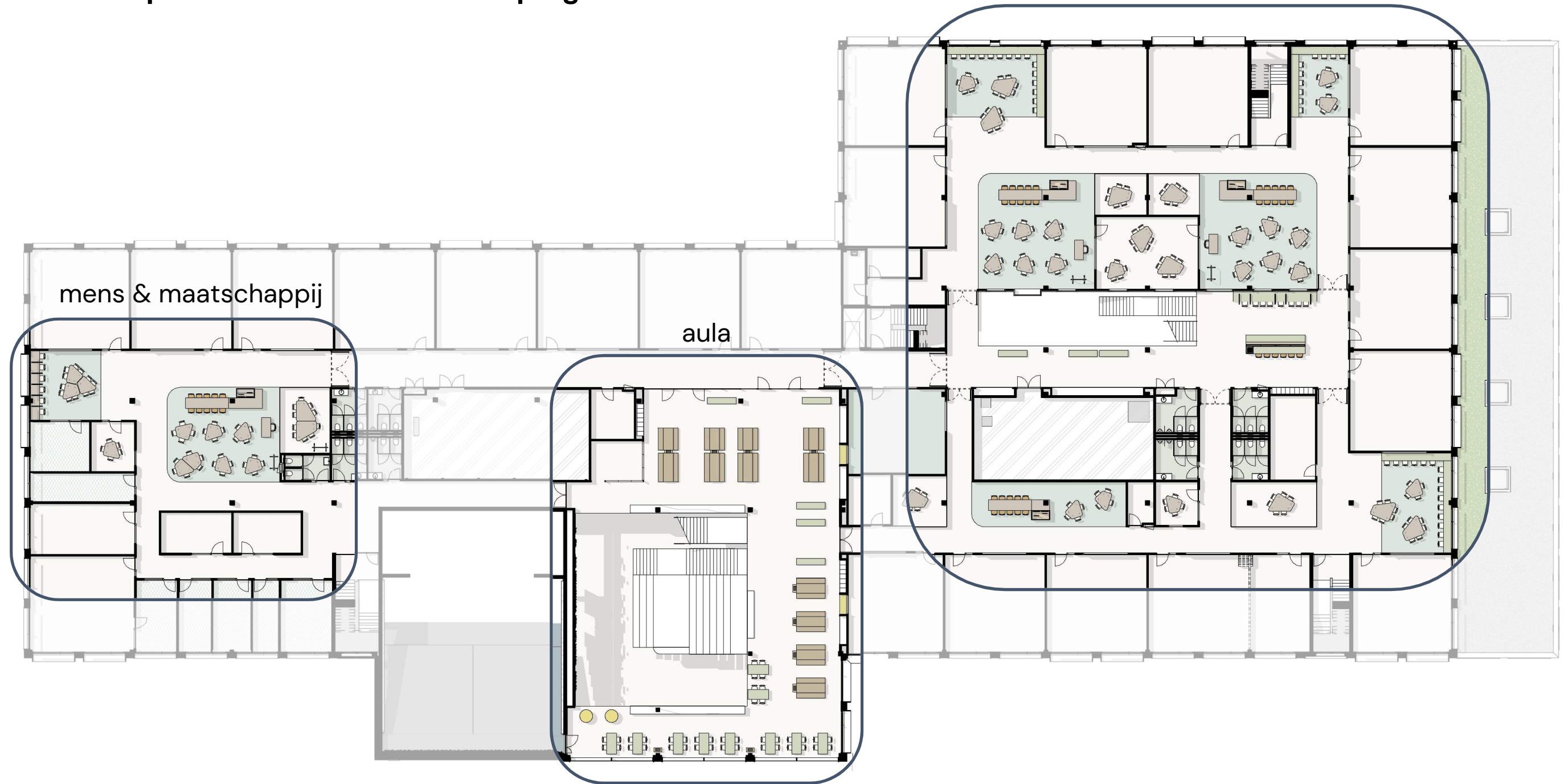
C4. leerpleinen & aula – begane grond



C | concept interieur

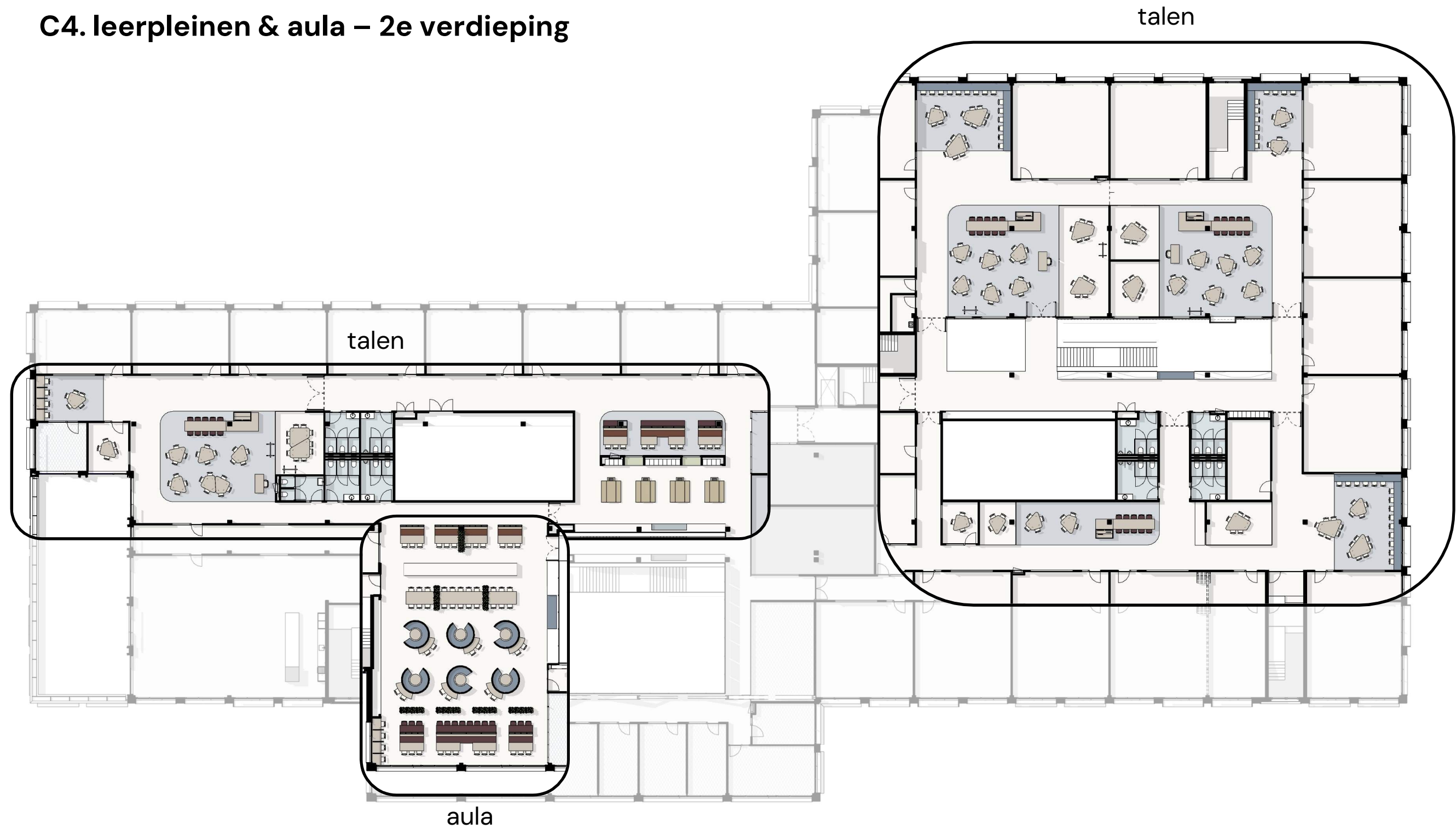
C4. leerpleinen & aula – 1e verdieping

mens & maatschappij



C | concept interieur

C4. leerpleinen & aula – 2e verdieping



M | maatwerk meubels & speciaal werk

M | maatwerk meubels & speciaal werk

M1. voorwaarden algemeen

VOORWAARDEN ALGEMEEN

- Maatvoering bouwkundige omstandigheden in het werk te controleren
- Uitvoerbaarheid en kwaliteit meubelwerk ter beoordeling van interieurbouwer
- Toevoegingen constructie ivm doorhangen of sterkte in overleg met architect
- Esthetische afwijkingen tov aanbestedingstekeningen architect vooraf overleggen met architect en/of ter discussie markeren op werktekening
- Definitieve uitvoering in overleg met opdrachtgever en architect
- Werktekeningen te produceren door interieurbouwer
- Werktekeningen interieurbouwer ter controle van opdrachtgever, projectmanagement, architect.
- Tot werkzaamheden behoren ook alle kit-, verf en overige afwerkingen volgens tekeningen en ten behoeve van het deugdelijk functioneren
- Door de interieurbouwer te verstrekken bij oplevering: 2x onderhoudsvorschriften in het Nederlands
- Garantie door interieurbouwer: 2 jaar
- In de aanbieding uit te gaan van het gevraagde materiaal en detaillering
- Evt afwijkingen ten opzichte van het gevraagde -ter optimalisatie- separaat aan te bieden ter goedkeuring op uitstraling en kwaliteit.

INSTALLATIETECHNISCH ALGEMEEN

- Leveren, aanbrengen en aansluiten wcd's, data-aansluitpunten door E-installateur in nauw overleg met interieurbouwer en architect.
- Leveren en aanbrengen verlichting op en aan meubel door interieurbouwer. Posities in nauw overleg met interieurbouwer en architect. Aansluiten door E-installateur.
- Nauwe afstemming aansluitpunten, installatietechnische voorzieningen, doorvoergaten met architect en installateur E+W
- Planning en afstemming tussen interieurbouwer en bouwdirectie, bouwkundig aannemer en E- en W-installateurs, waarin rekening te houden met bouwvolgorde, aansluitpunten ed.
- Aansluiten W-voorzieningen door W-installateur
- Levering in/opbouwapparatuur door derden: vaatwassers, desinfectors, koelkasten, koffie-/theemachines, koudwatermachines en dergelijke
- Ventilatievoorzieningen waar nodig aanbrengen tpv apparatuur

M | maatwerk meubels & speciaal werk

M1. voorwaarden materialen en aansluitingen

MATERIALEN EN KLEUREN

- Zichtafwerking per monster ter beoordeling en goedkeuring bouwdirectie en architect
- Doorvoerpotten waar aangegeven en ter plaatse van printers, scanners: in kleur van het oppervlak waar het gat in komt.

HOUT- EN PLAATMATERIAAL

- Dikte ABS-kantenband maximaal 1 mm, licht afgerond
- Genoemde merken van materiaal, afwerkingen en lakken strikt aanhouden of alternatief ter goedkeuring voorleggen op gelijkwaardigheid in uitstraling en kwaliteit
- Verwerking van afwerkingen strikt volgens de voorschriften van de fabrikant.
- Hout/plaatmateriaal afgerond r=2mm
- Bevestigingsmiddelen uit het zicht aanbrengen.
- Streeptekening houtwerk of houtprint horizontaal
- Hoekverbindingen in verstek, of tonend als in verstek, tenzij anders aangegeven.
- Gelijk/in het vlak getekend = gelijk/in het vlak uit te voeren
- Multiplex hoogste klasse, WBP met FSC-keurmerk, reinigbaar: vol gelakt met PU-lak, ook op koppen

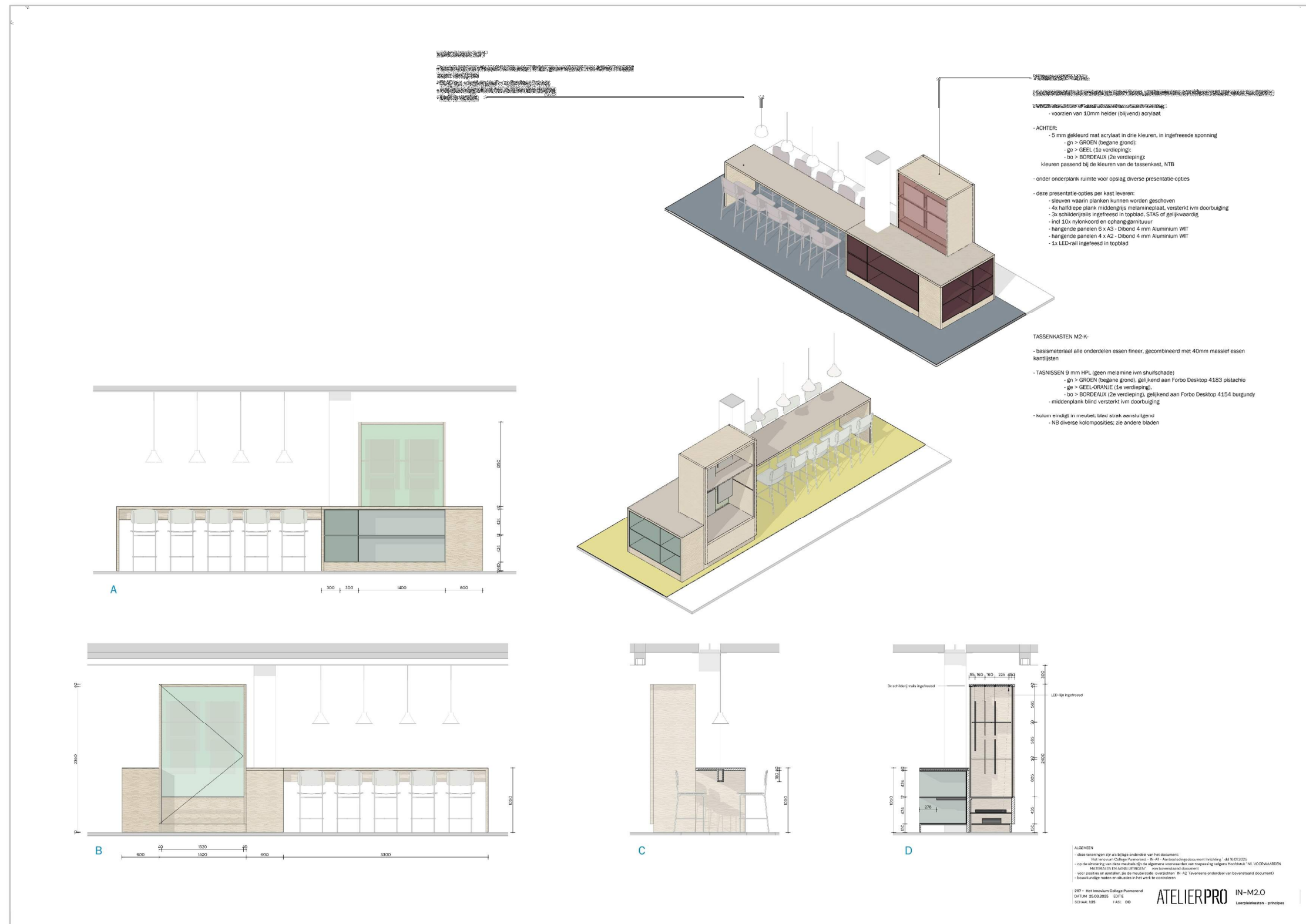
METAAL

- Laswerk van hoge esthetische kwaliteit. Lasnaden in het zicht doorgaand en perfect vlak afgeslepen.
- Randen afronding r=2 mm aanbrengen tegen snijden
- Kwaliteit rvs: corrosievast staal AISI 316, mat geborsteld korrel 220
- Bevestigingsmiddelen uit het zicht aanbrengen.
- Kastjes en lades tpv balies en waar aangegeven voorzien van rvs sleutelsloten

M | maatwerk meubels & speciaal werk

M2.0 leerpleinkasten = principes

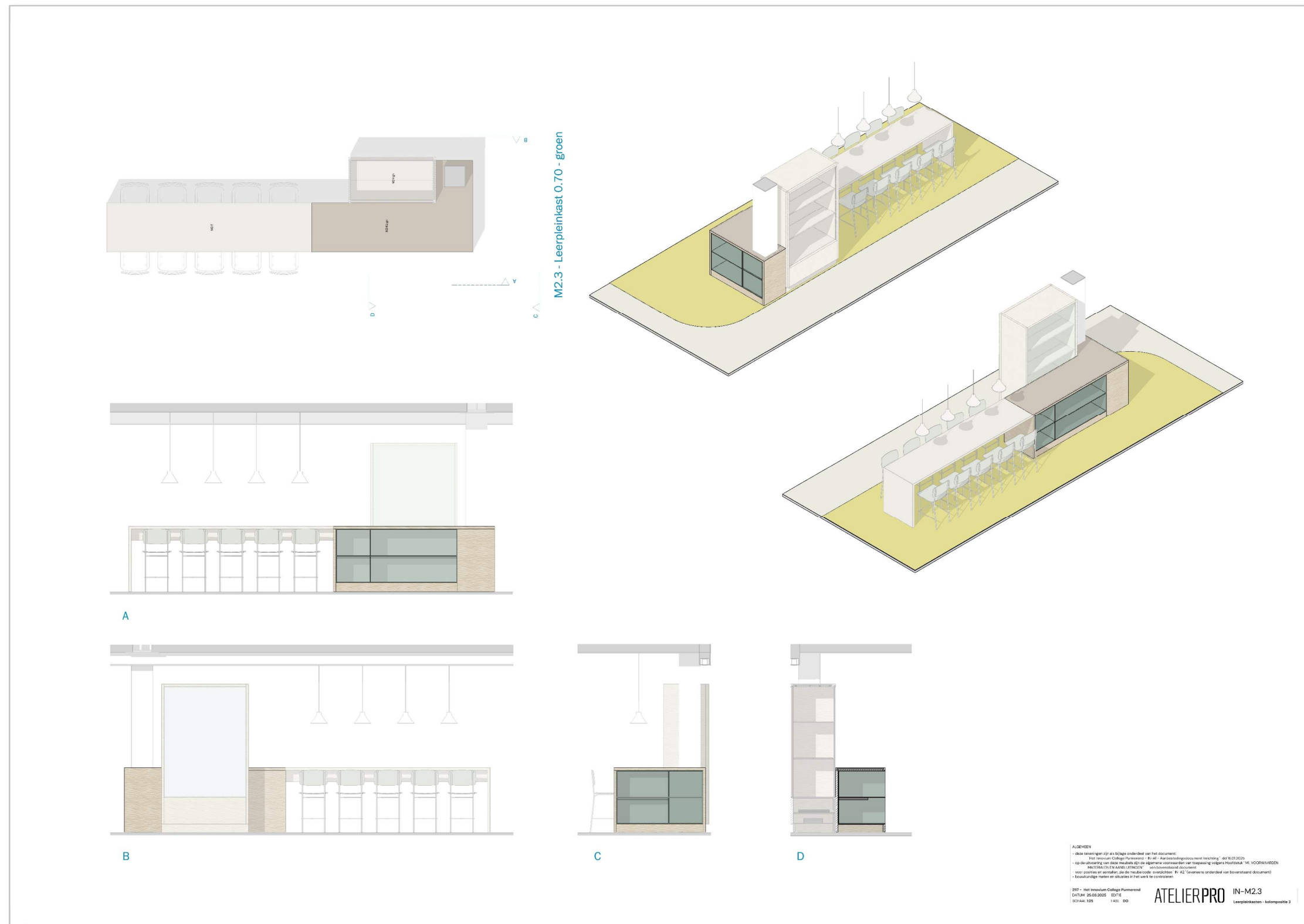
zie bijlages meubelcode-overzichten IN-A2 en maatwerktekening IN-M2.0



M | maatwerk meubels & speciaal werk

M2.3 leerpleinkasten – kolompositie 3

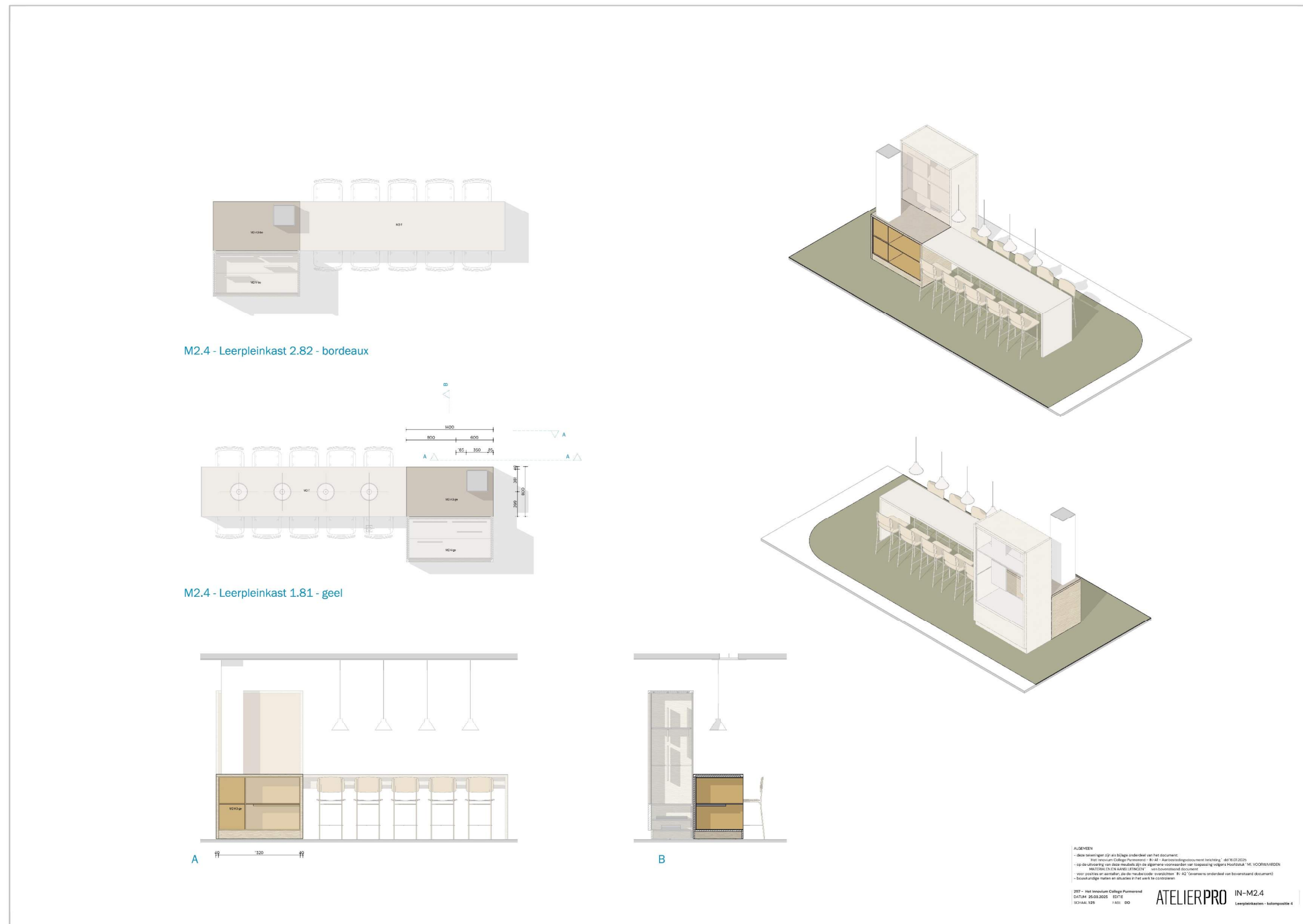
zie bijlages meubelcode-overzichten IN-A2 en maatwerktekening IN-M2.3



M | maatwerk meubels & speciaal werk

M2.4 leerpleinkasten – kolompositie 4

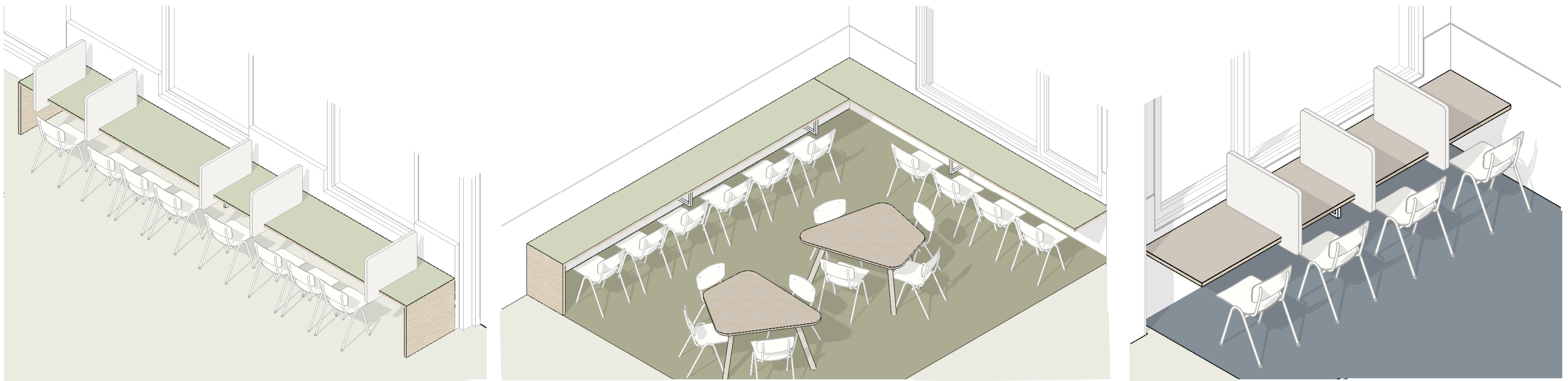
zie bijlages meubelcode-overzichten IN-A2 en maatwerktekening IN-M2.4



M | maatwerk meubels & speciaal werk

M3. werkbladen

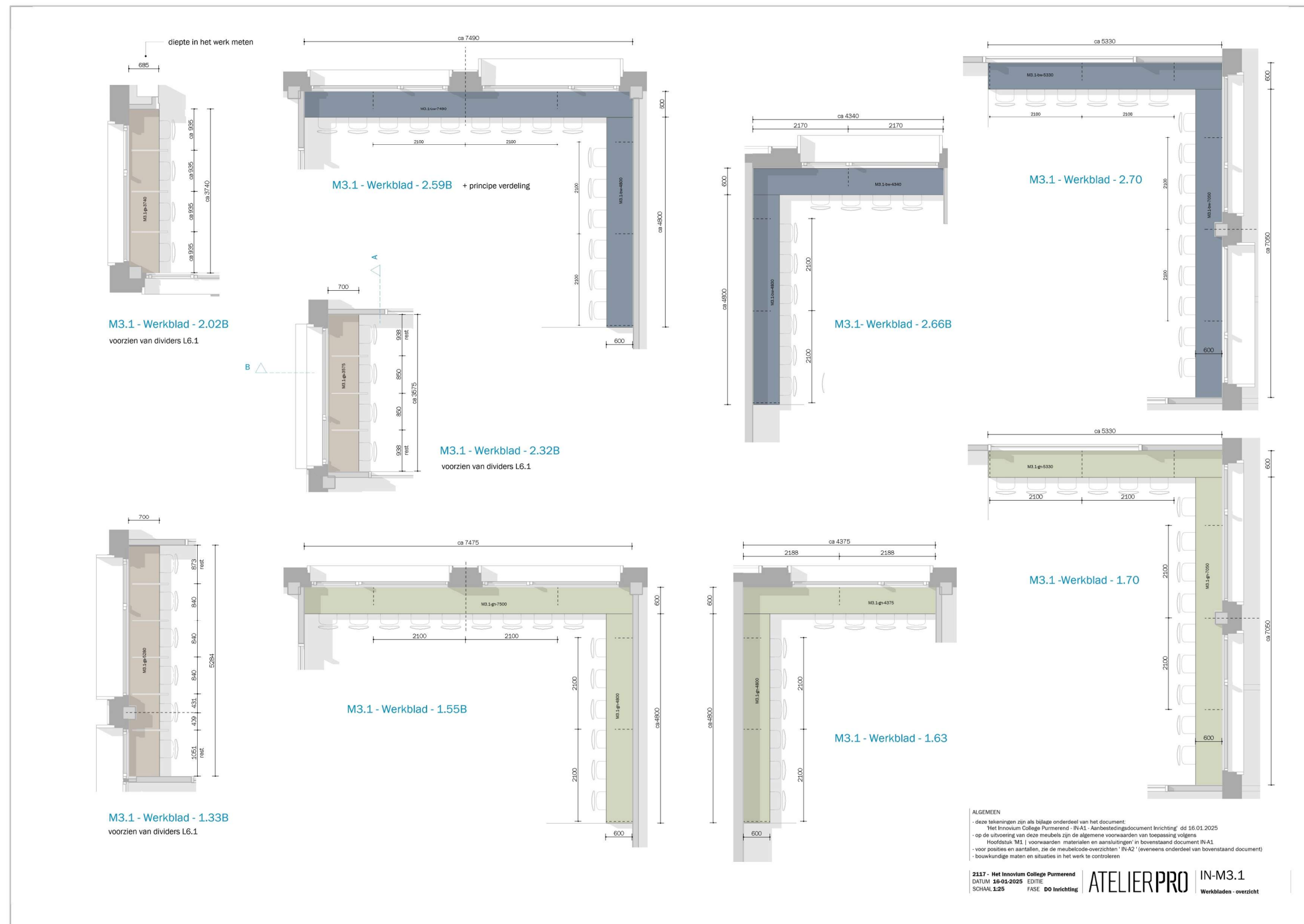
zie meubelcode-overzichten IN-A2 en maatwerktekeningen IN-M3.X



M | maatwerk meubels & speciaal werk

M3.1 werkbladen - overzicht

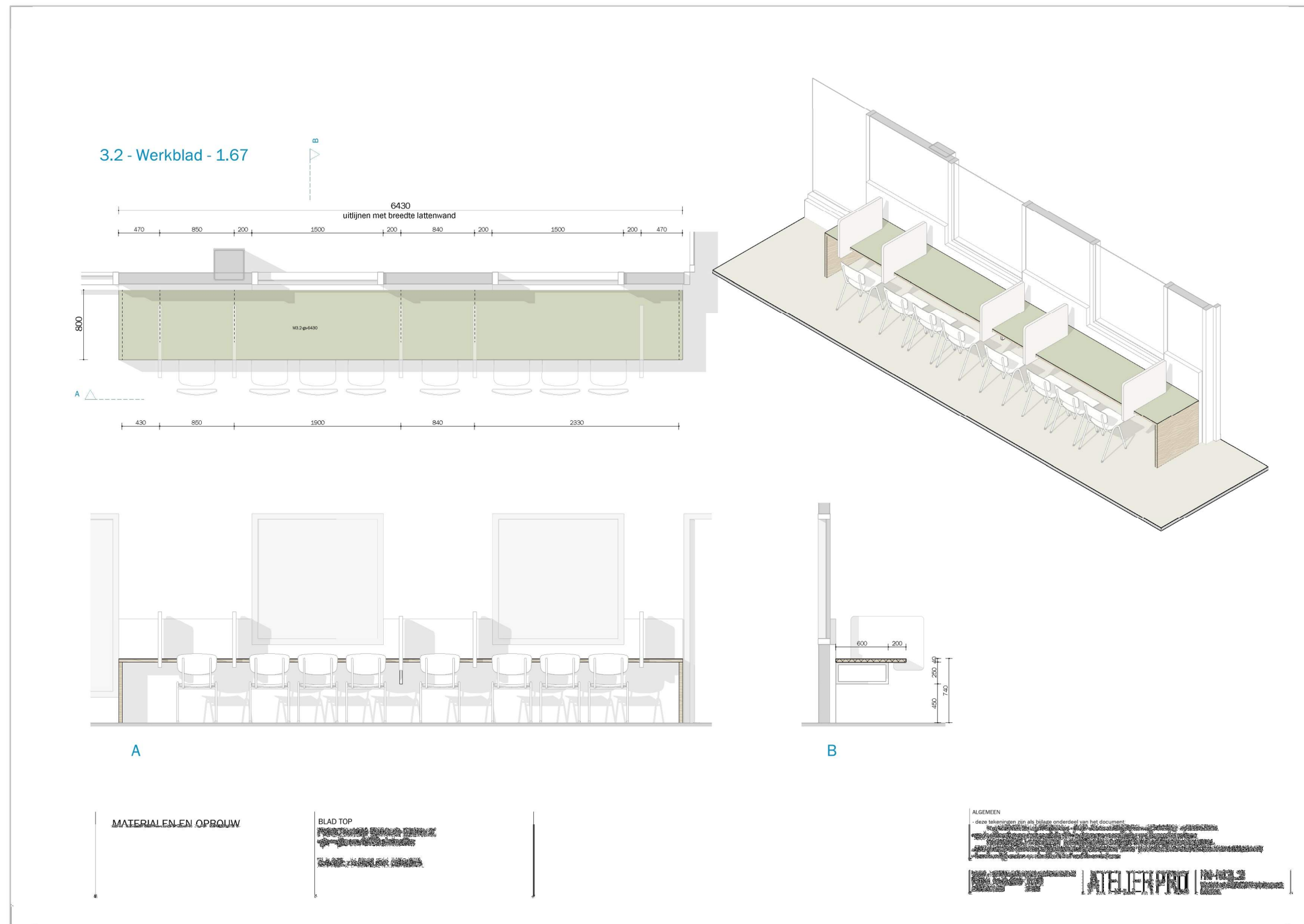
zie meubelcode-overzichten IN-A2 en maatwerktekeningen IN-M3.1



M | maatwerk meubels & speciaal werk

M3.2 werkblad – leerplein 1.67 M&M

zie meubelcode-overzicht IN-A2.1 en maatwerktekeningen IN-M3.2




M | maatwerk meubels & speciaal werk


M4. kiezeltafels

zie meubelcode-overzichten IN-A2 en maatwerktekeningen IN-M4.1

M4-S > small



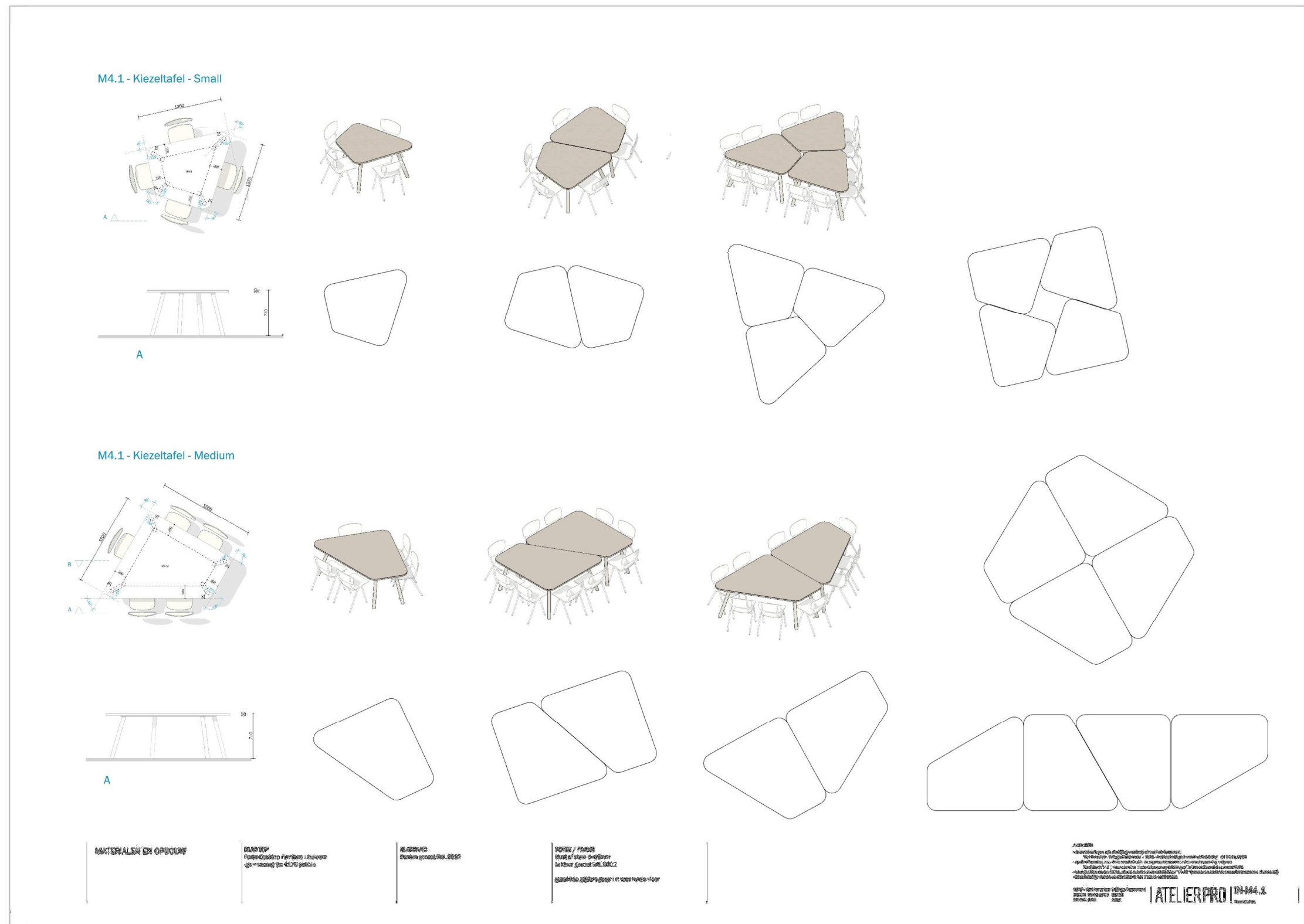
M4-M > medium



M | maatwerk meubels & speciaal werk

M4. kiezeltafels

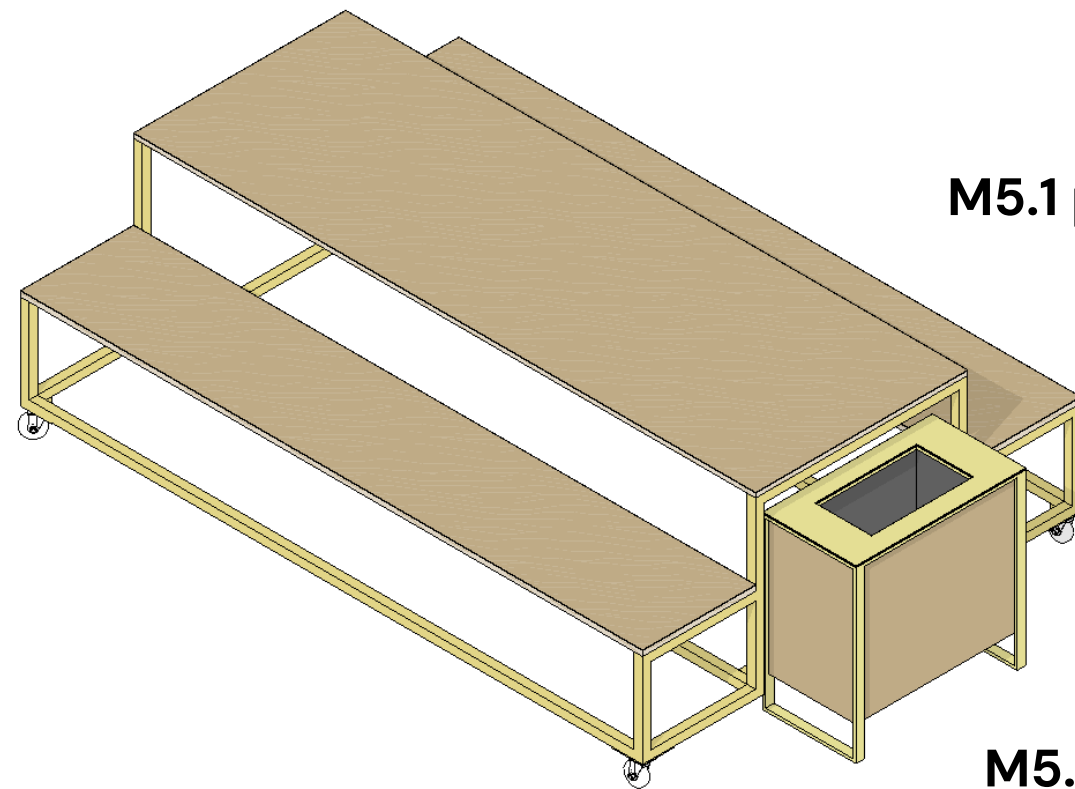
zie meubelcode-overzichten IN-A2 en maatwerktekeningen IN-M4.1



M | maatwerk meubels & speciaal werk

M5. kadermeubels

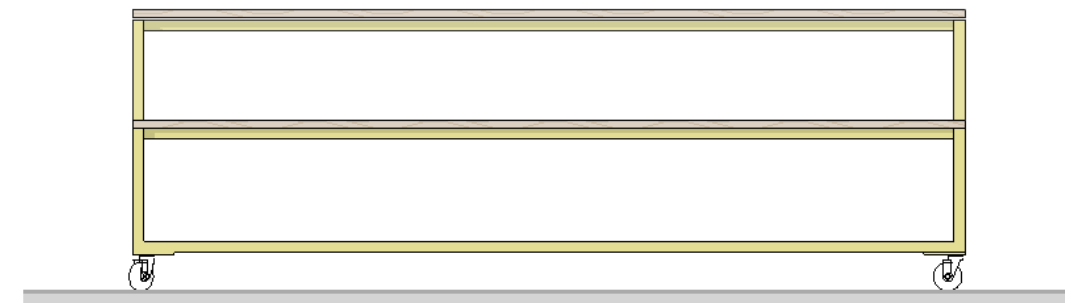
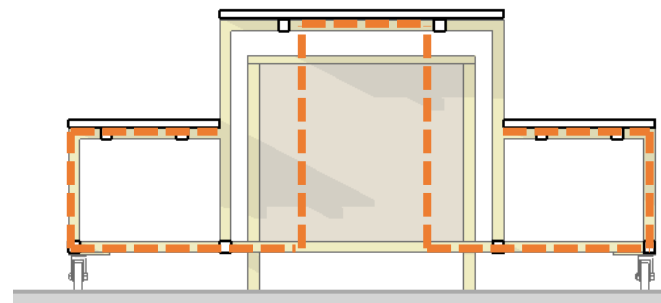
Zie meubelcode-overzichten IN-A2 en maatwerktekeningen IN-M5.1



M5.1 picknicktafels

M5.2 afvalmeubels

Voorstel alternatief zonder belemmering instap in overleg

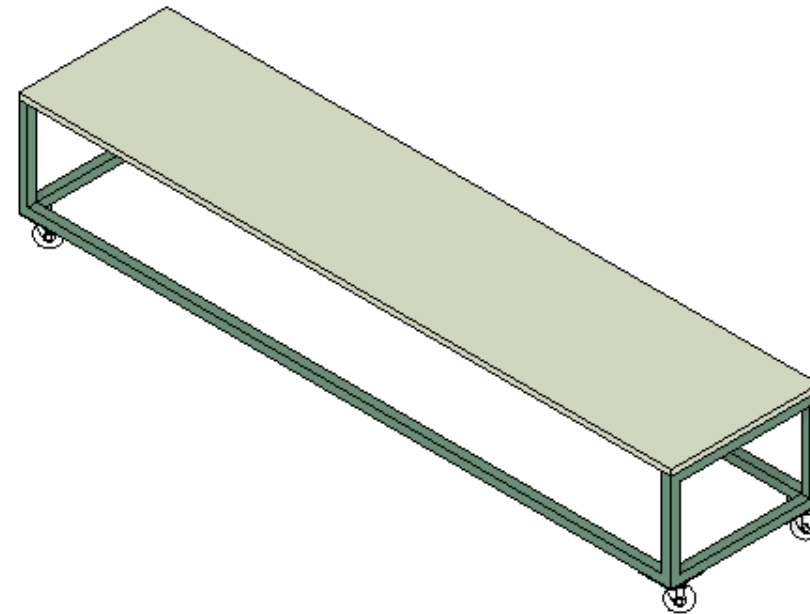



M | maatwerk meubels & speciaal werk

M5. kadermeubels

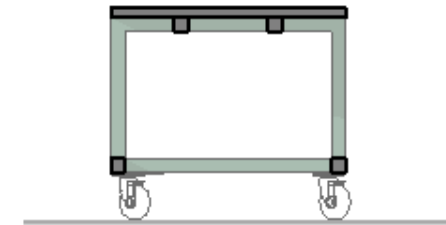
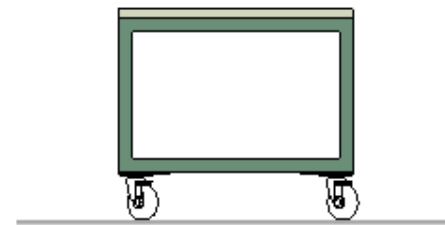
Zie meubelcode-overzichten IN-A2 en maatwerktekeningen IN-M5.1

M5.3 verrijdbare zitblokken



alternatief

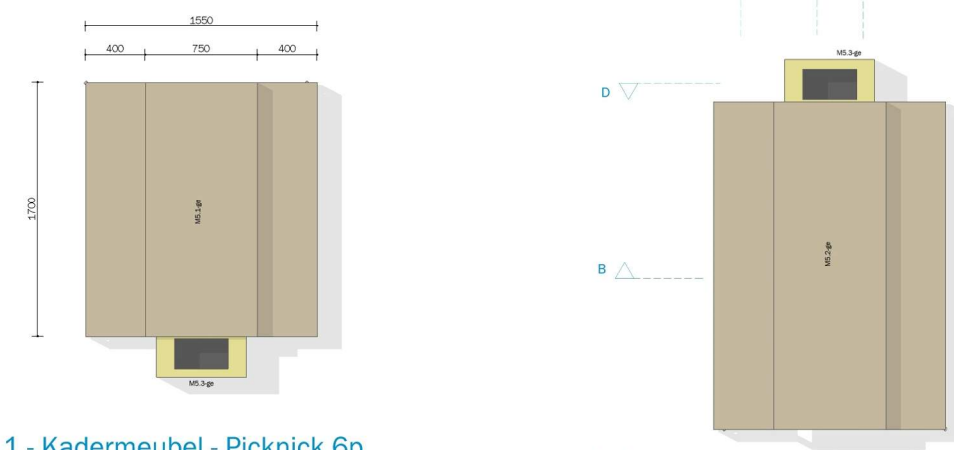
Separaat aanbieden in uitvoering als 'massief' blok met PU-coating COAT 14 mat



M | maatwerk meubels & speciaal werk

M5. kadermeubels

Zie meubelcode-overzichten IN-A2 en maatwerktekeningen IN-M5.1



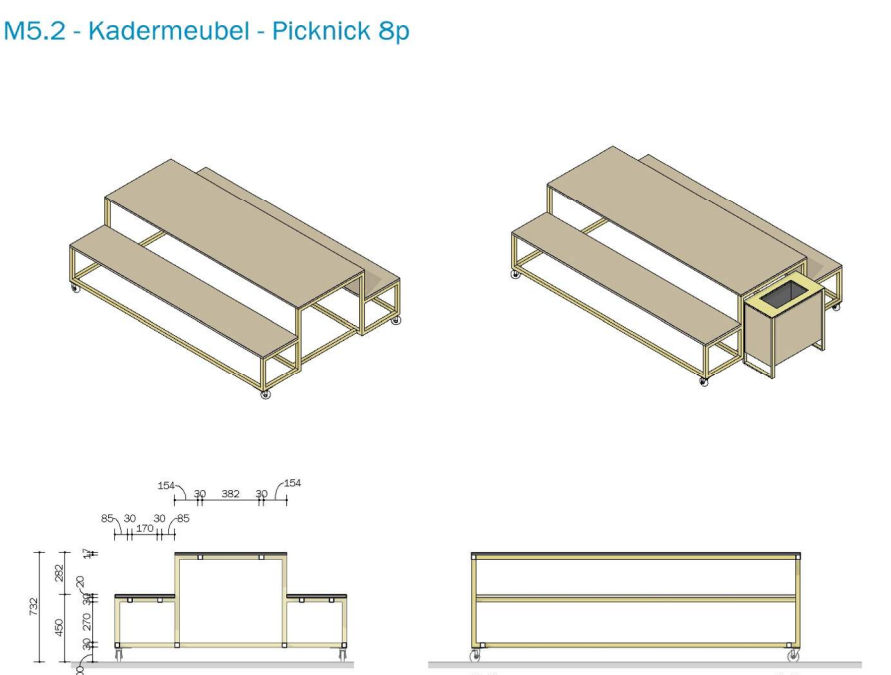
M5.1 - Kadermeubel - Picknick 6p

FRAMES: kokers 30x30 in kleur gecoat; zijdeglans naadloos; lassen glad geslepen
 -ge = geel NCS 2040-G90Y
 -bw = donkerblauw NCS 5020-R90B

BLAD
 Berkenmultiplex; kanten in het zicht
 Top HPL Formica F9684 Natural Recycled Kraft

WIELEN: grijs; vastzetbaar met sleutel
 voorstel type door interieurbouwer ter goedkeuring

M5.2 - Kadermeubel - Picknick 8p



M5.3 - Kadermeubel - Afval

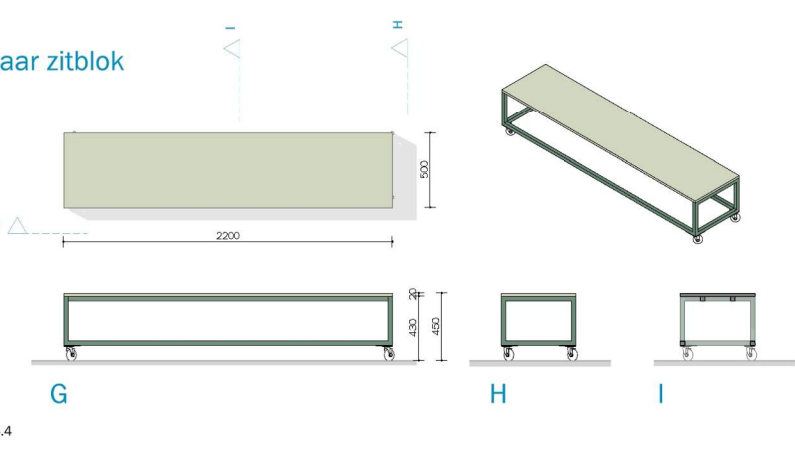
FRAMES: stripstaal 30x10 in kleur gecoat; zijdeglans naadloos; lassen glad geslepen
 -ge = geel NCS 2040-G90Y

AFNEEMBAAR DEKSEL MET GAT
 staal 10 mm in kleur gecoat als frame

FRONTEN:
 HPL Formica F9684 Natural Recycled Kraft

AFVALBAK:
 Kunststof, passend in meubel
 Uitneembaar
 voorstel interieurbouwer ter overleg / goedkeuring

M5.4 - Kadermeubel - Vrijdbaar zitblok



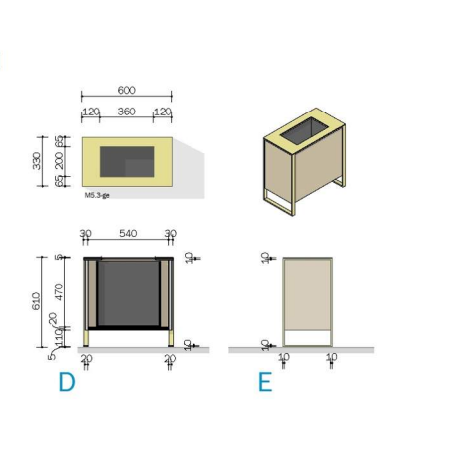
FRAMES: kokers 30x30 in kleur gecoat; zijdeglans naadloos; lassen glad geslepen
 -gn = groen NCS 2010-G40Y
 -bw = zitblokken aquablauw NCS 3020-B50G

BLAD TOP
 -gn = groen Forbo Desktop 4183 pistachio
 -bw = blauw Forbo Desktop 4180 aquavert

BLADKANTEN:
 ABS 1mm passend bij de Desktop, ter goedkeuring

WIELEN: grijs; vastzetbaar met sleutel
 voorstel type door interieurbouwer ter goedkeuring

ALTERNATIEF AAN TE BIEDEN
 uitvoering als volledig 'massief' blok als rond zitelement IN-M6.4
 gespoten met PU-coating COAT 14 naadloos
 in Designwerkplaats NCS Kleuren



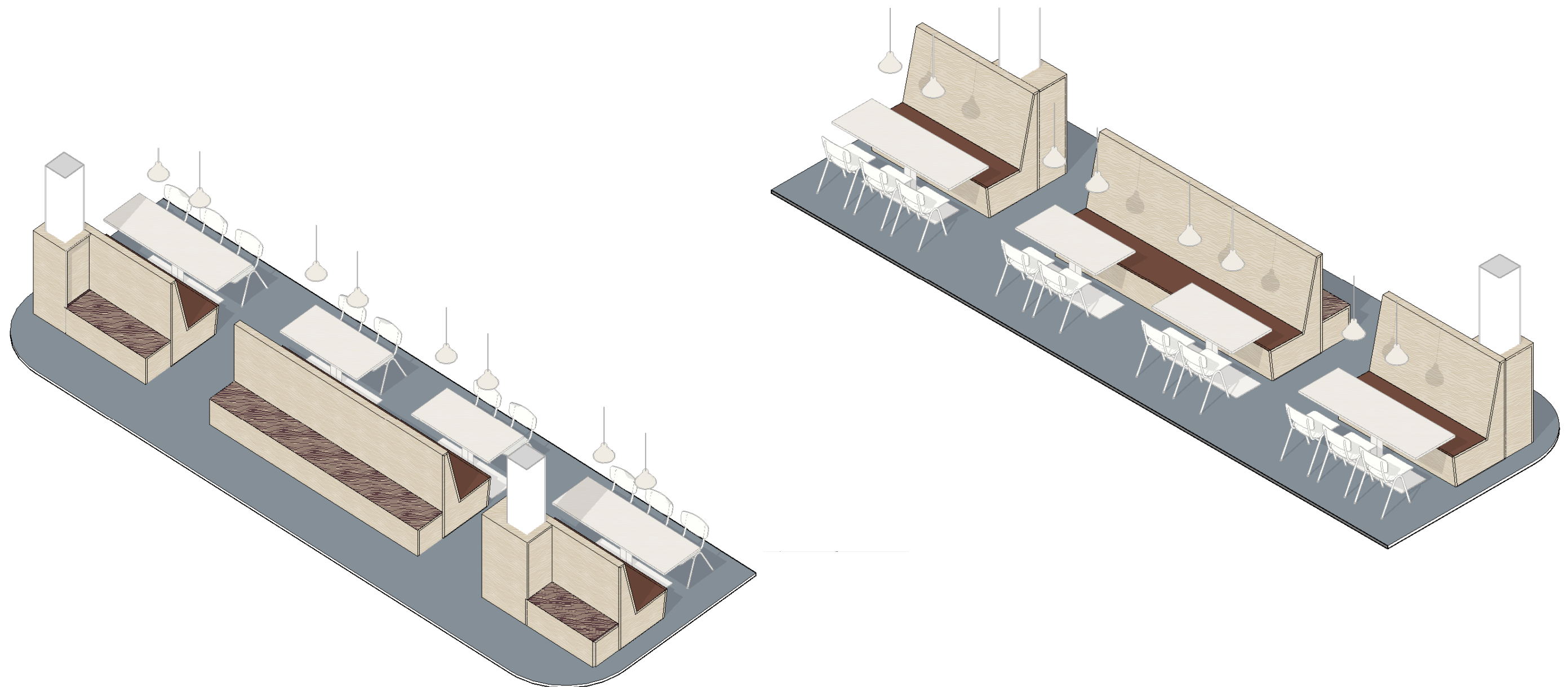
ALGEMEEN
 - deze tekeningen zijn als bijlage onderdeel van het document
 - het is de verantwoordelijkheid van de afnemer te controleren of de afgeleverde meubels overeenkomen met de afgeleverde tekeningen
 - de afnemer aanvaardt de aansprakelijkheid voor schade van welke aard ook voortvloeiende uit het gebruik van de afgeleverde meubels
 - de afnemer aanvaardt de aansprakelijkheid voor schade van welke aard ook voortvloeiende uit het gebruik van de afgeleverde meubels

ATELIERPRO | IN-M5.1

M | maatwerk meubels & speciaal werk

M6. zitelementen > **M6.1 type 1** > laag – tweezijdig

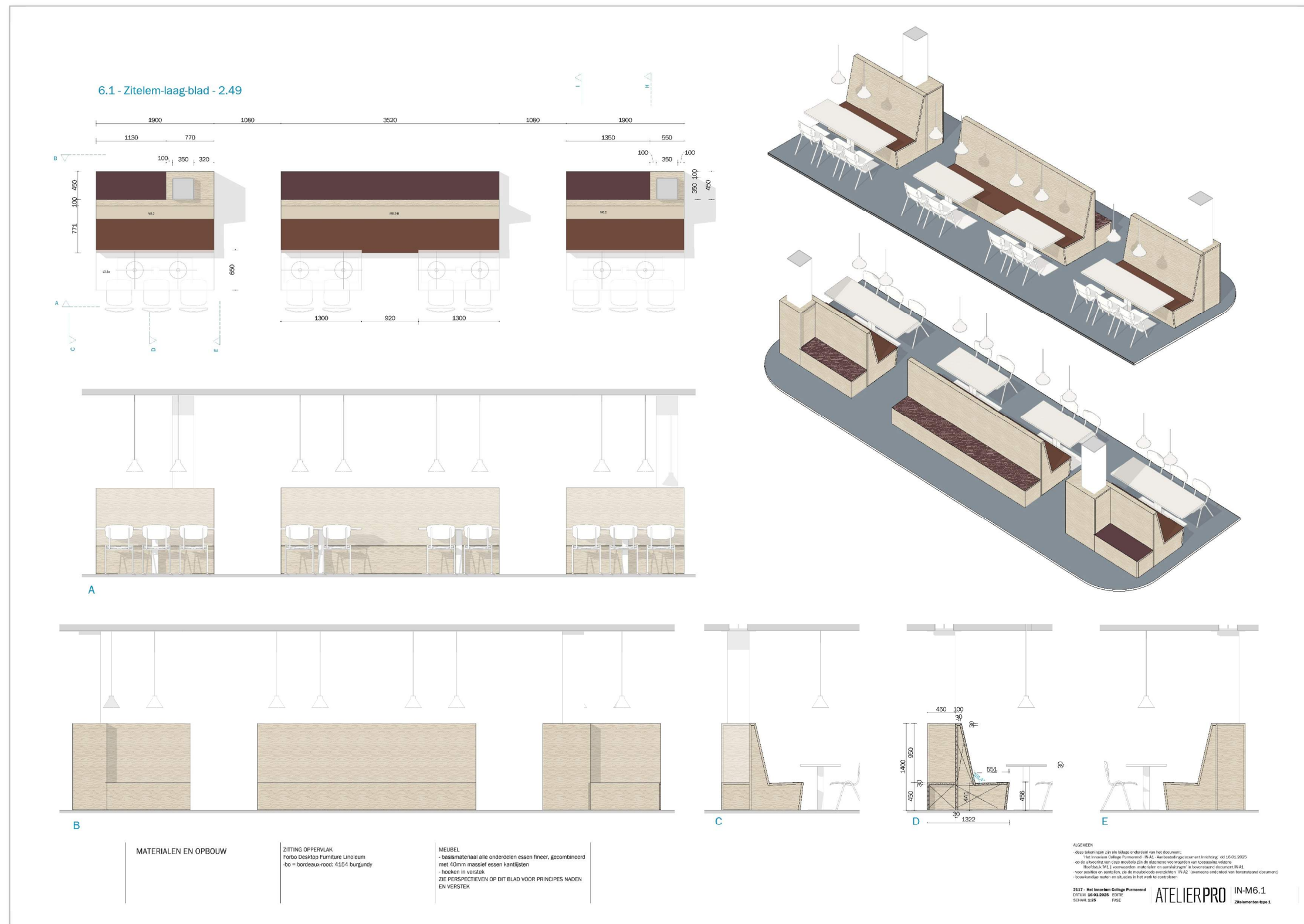
Zie meubelcode-overzicht IN-A2.2 en maatwerktekeningen IN-M6.1



M | maatwerk meubels & speciaal werk

M6. zitelementen > M6.1 type 1 > laag – tweezijdig

Zie meubelcode-overzicht IN-A2.2 en maatwerktekeningen IN-M6.1



M | maatwerk meubels & speciaal werk

M6. zitelementen > **M6.2 type 2** > laag – eenzijdig

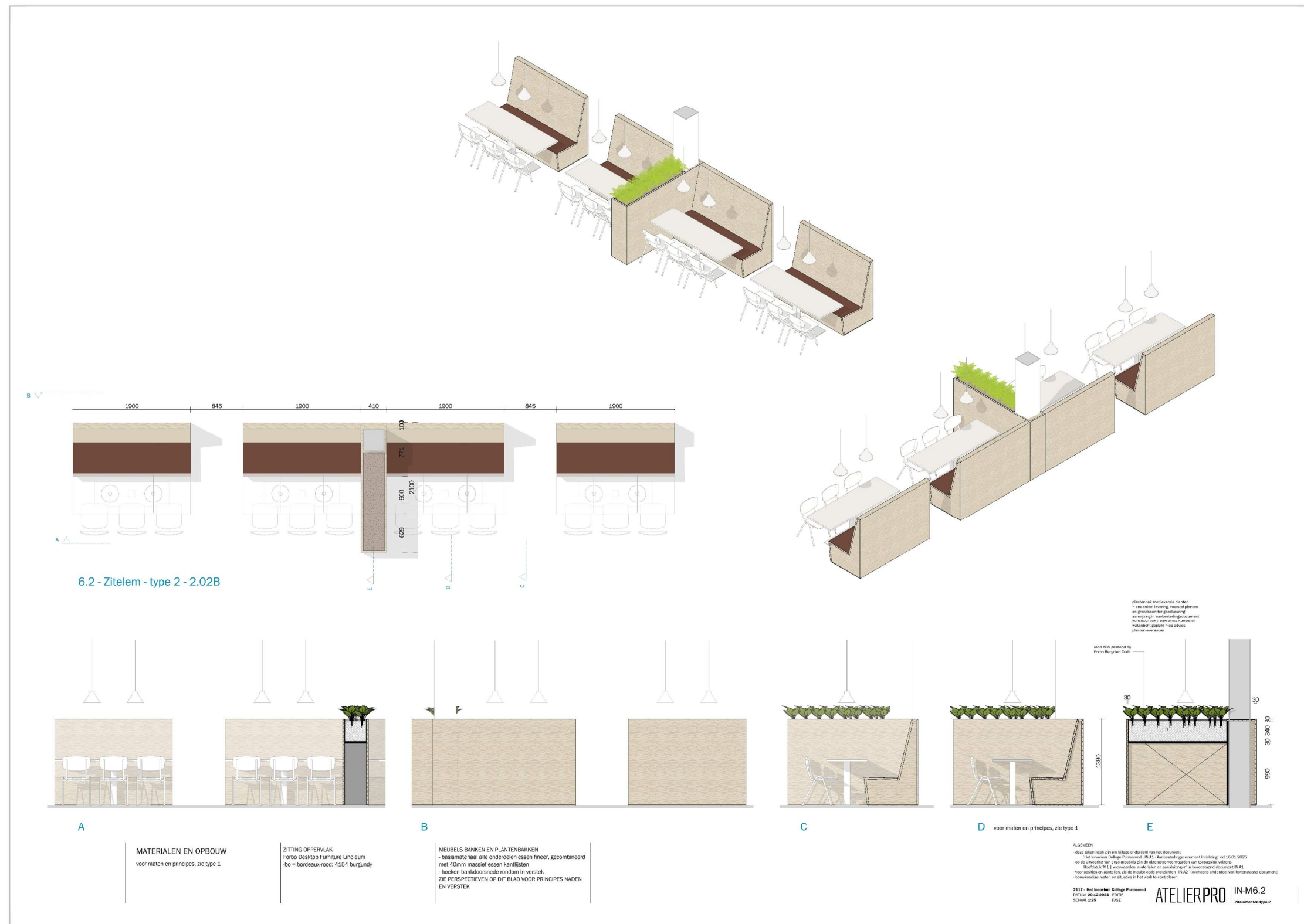
Zie meubelcode-overzicht IN-A2.2 en maatwerktekeningen IN-M6.2



M | maatwerk meubels & speciaal werk

M6. zitelementen > M6.2 type 2 > laag – eenzijdig

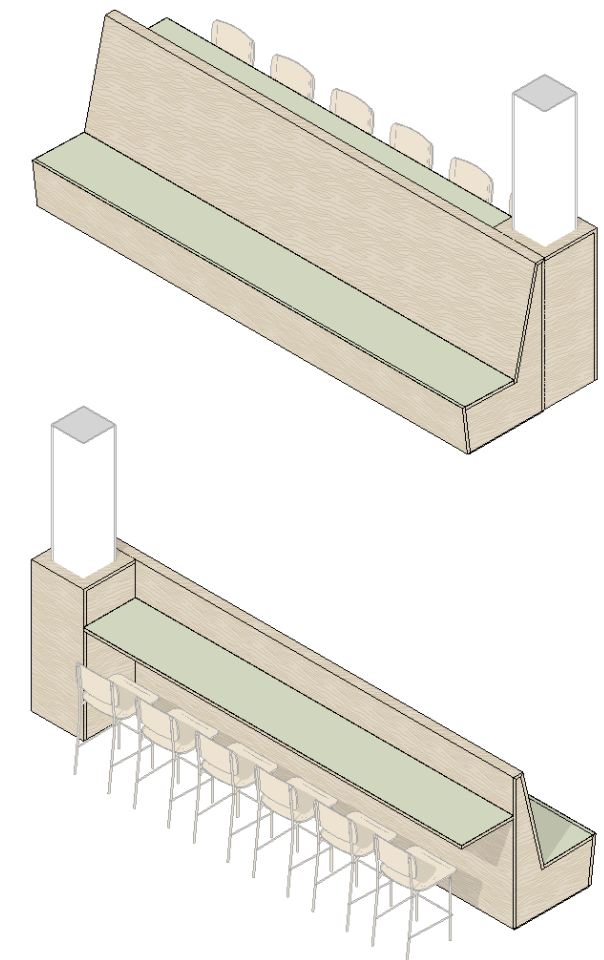
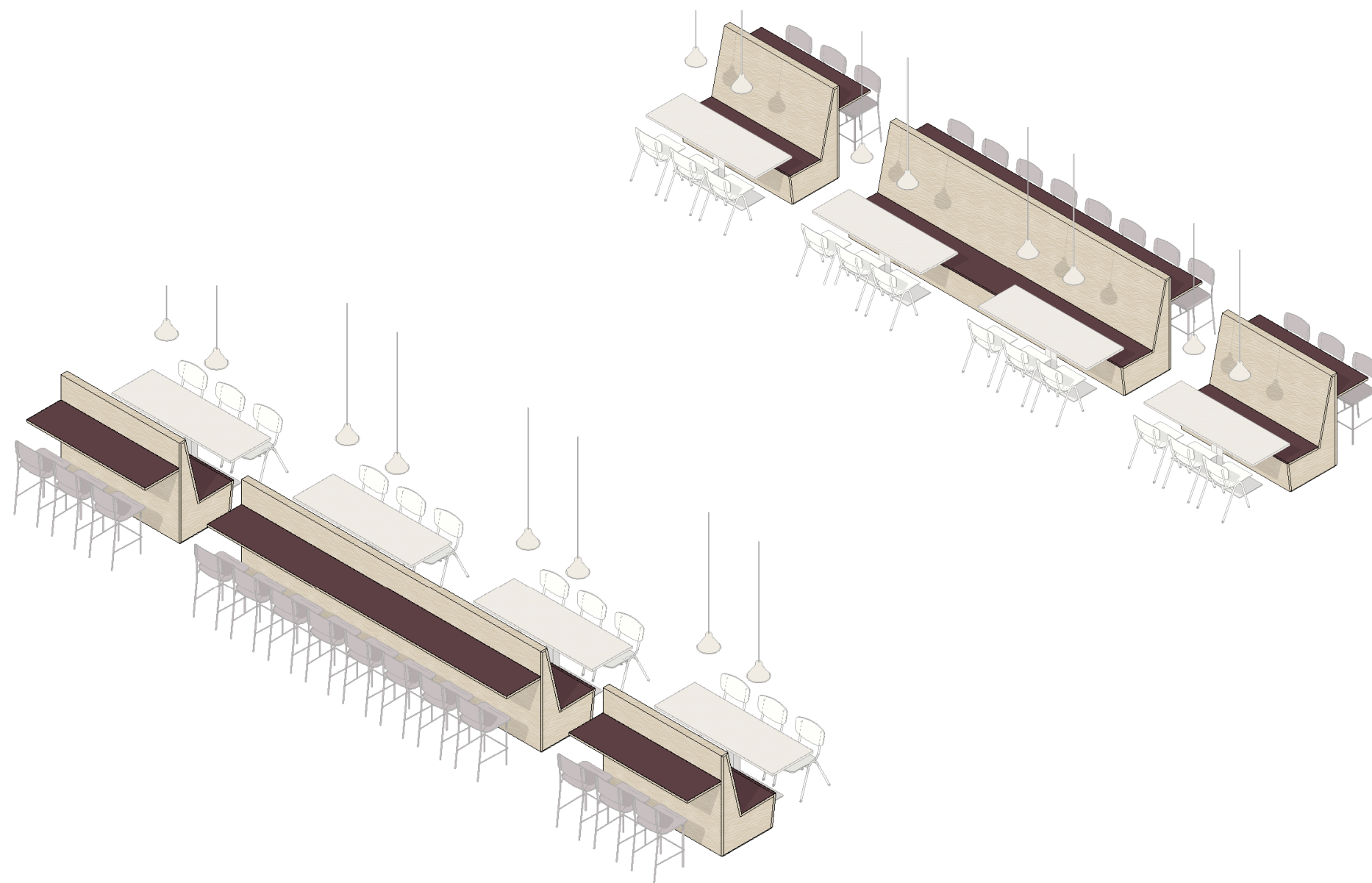
Zie meubelcode-overzicht IN-A2.2 en maatwerktekeningen IN-M6.2



M | maatwerk meubels & speciaal werk

M6. zitelementen > **M6.3 type 3** > laag / hoog

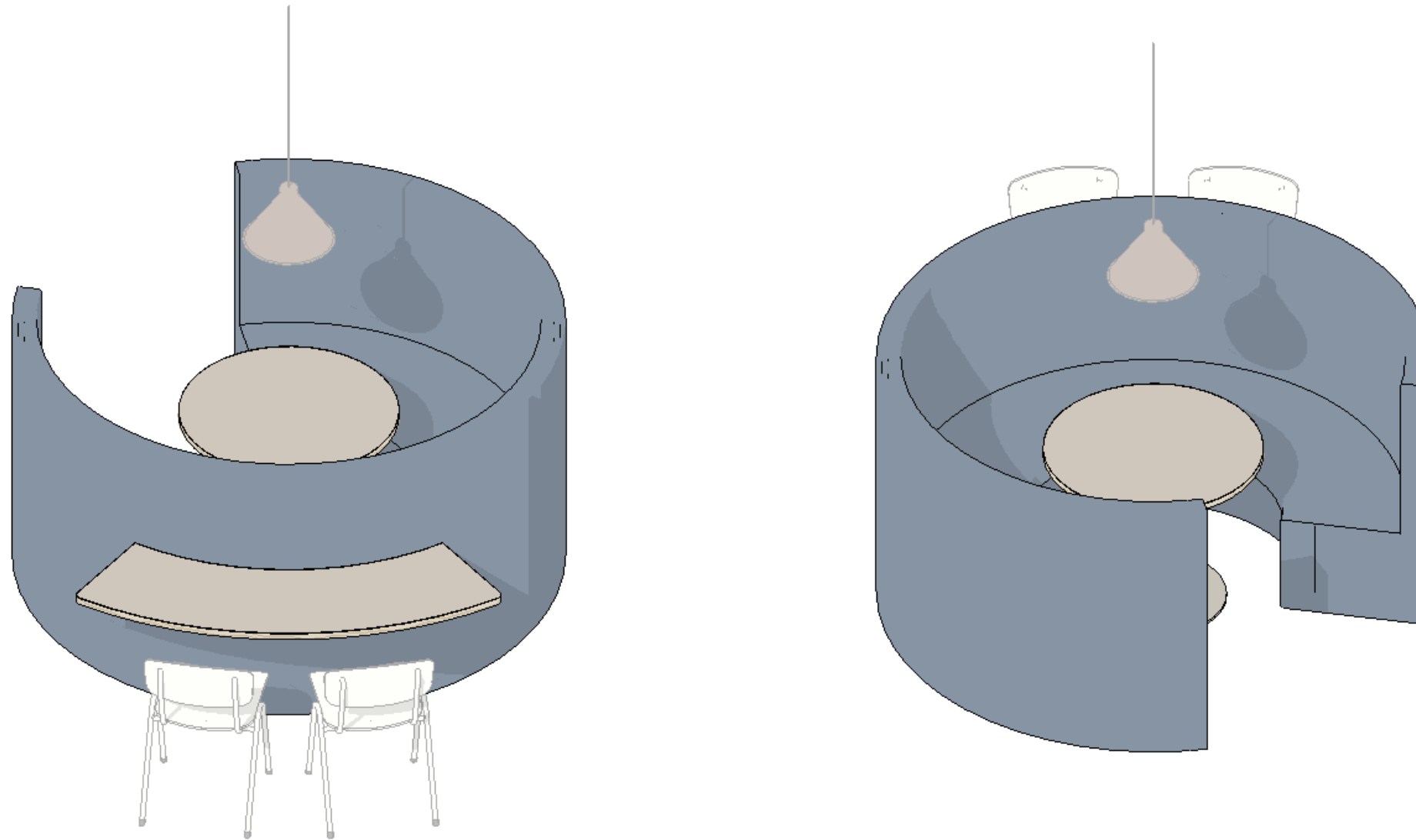
Zie meubelcode-overzicht IN-A2.2 en maatwerktekeningen **IN-M6.3**



M | maatwerk meubels & speciaal werk

M6. zitelementen > **M6.4 type 4 - rond**

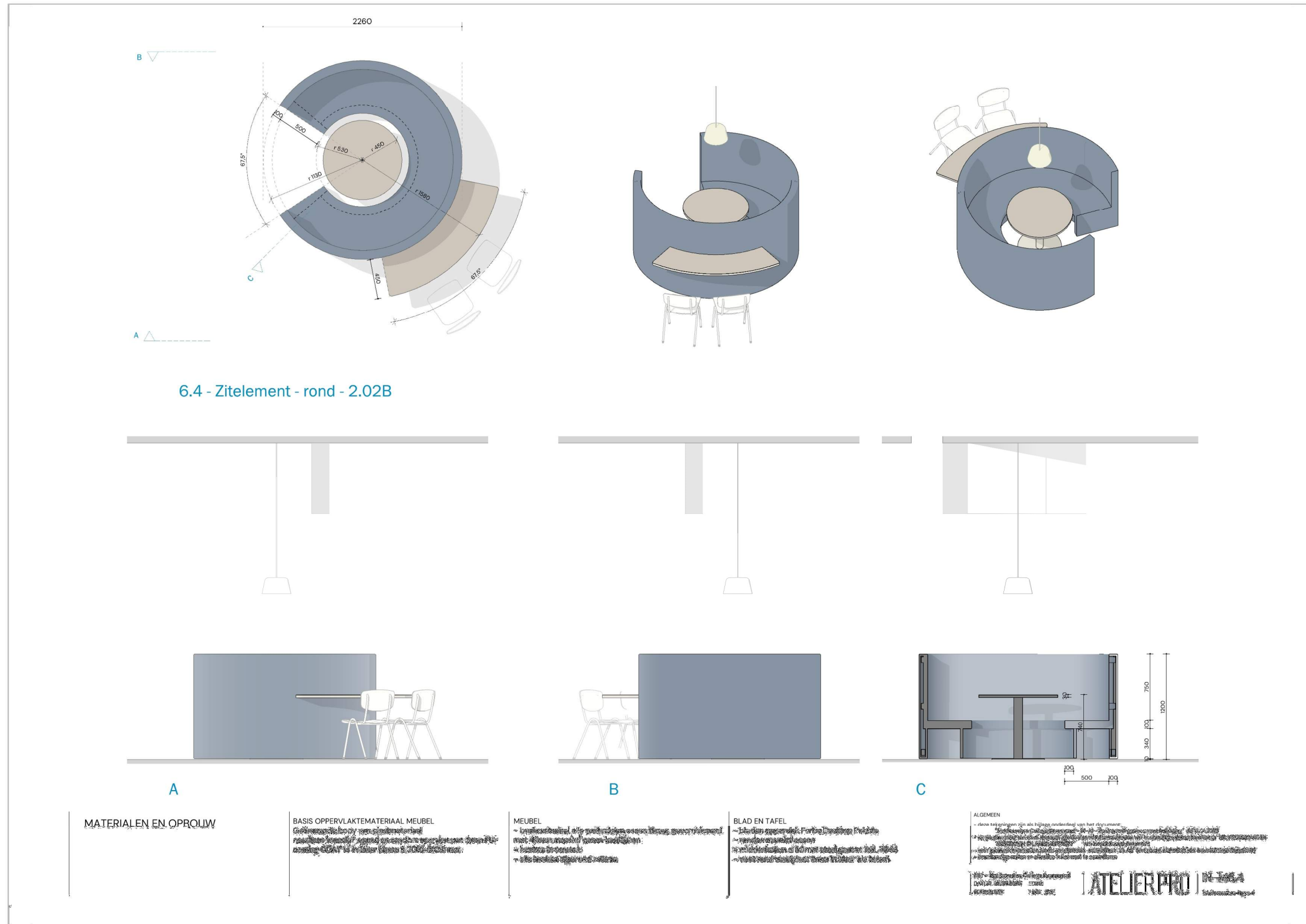
Zie meubelcode-overzicht IN-A2.2 en maatwerktekeningen **IN-M6.4**



M | maatwerk meubels & speciaal werk

M6. zitelementen > M6.4 type 4 – rond

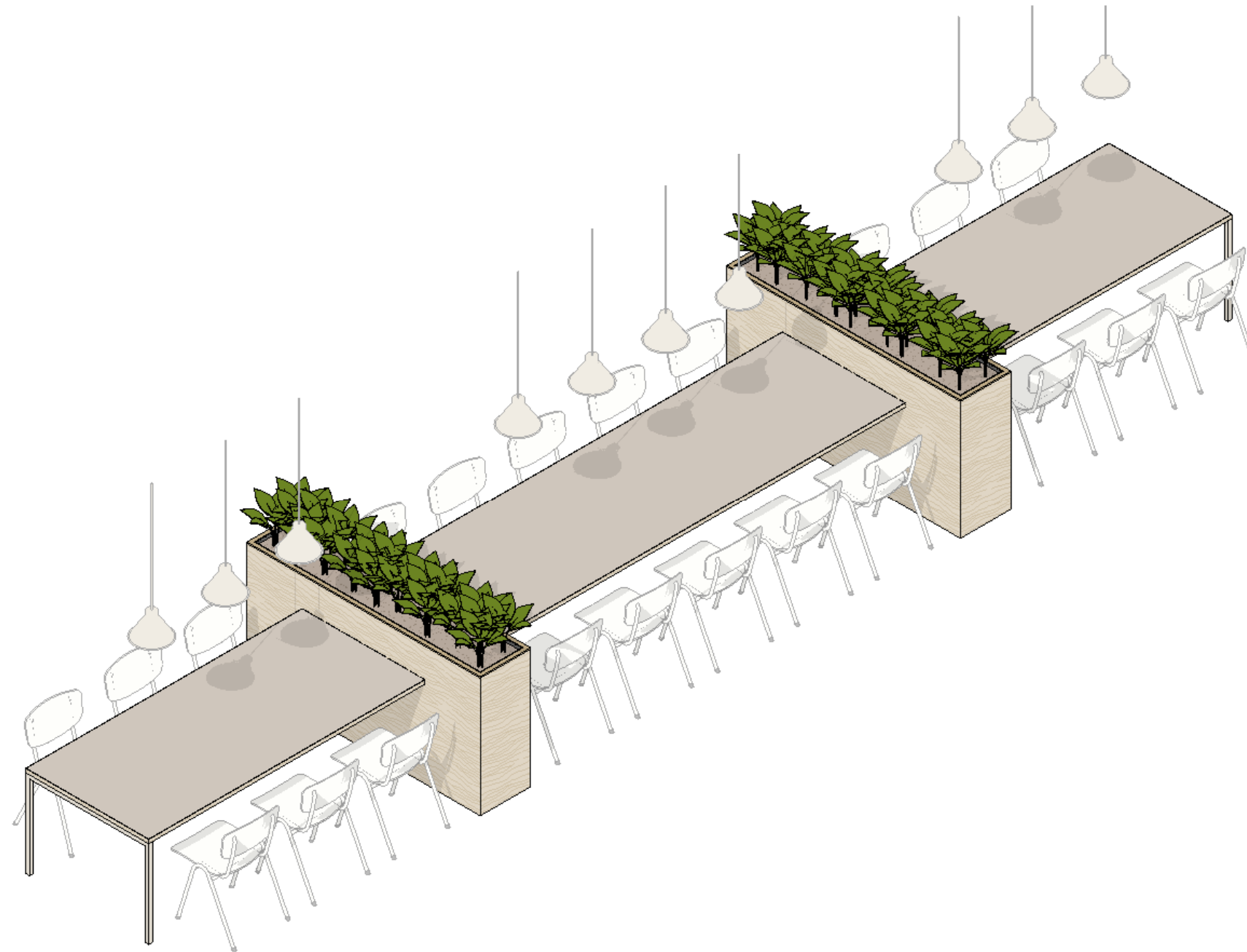
Zie meubelcode-overzicht IN-A2.2 en maatwerktekeningen IN-M6.4



M | maatwerk meubels & speciaal werk

M6. zitelementen > **M6.5 type - stamtafel**

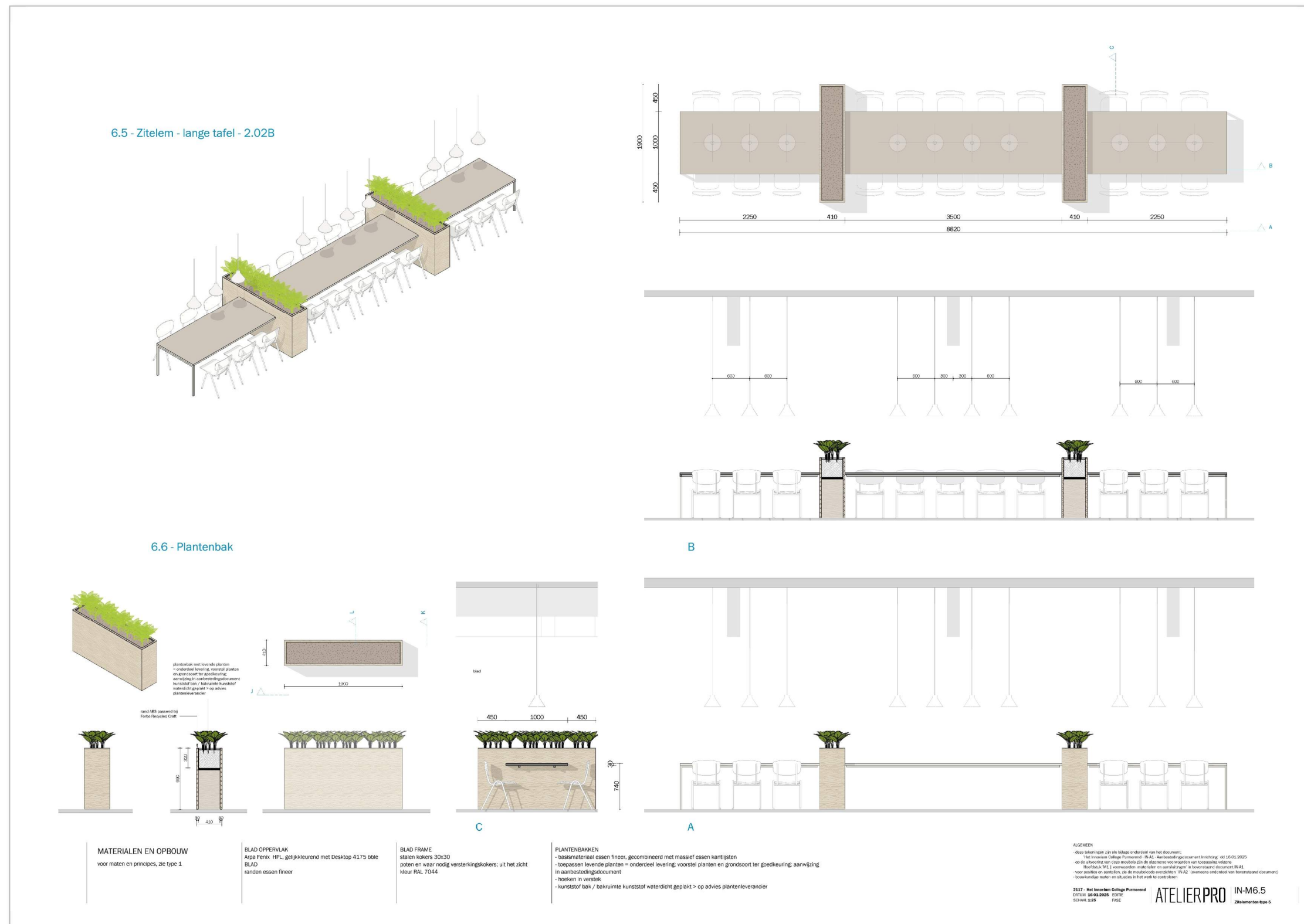
Zie meubelcode-overzicht IN-A2.2 en maatwerktekeningen IN-M6.5



M | maatwerk meubels & speciaal werk

M6. zitelementen > M6.5 type 5 – stamtafel / M6.6 – plantenbak


Zie meubelcode-overzicht IN-A2.2 en maatwerktekeningen IN-M6.5



M | maatwerk meubels & speciaal werk

M6. zitelementen > M6.7 type 7 – stapelbare blokken

Zie meubelcode-overzicht IN-A2.0

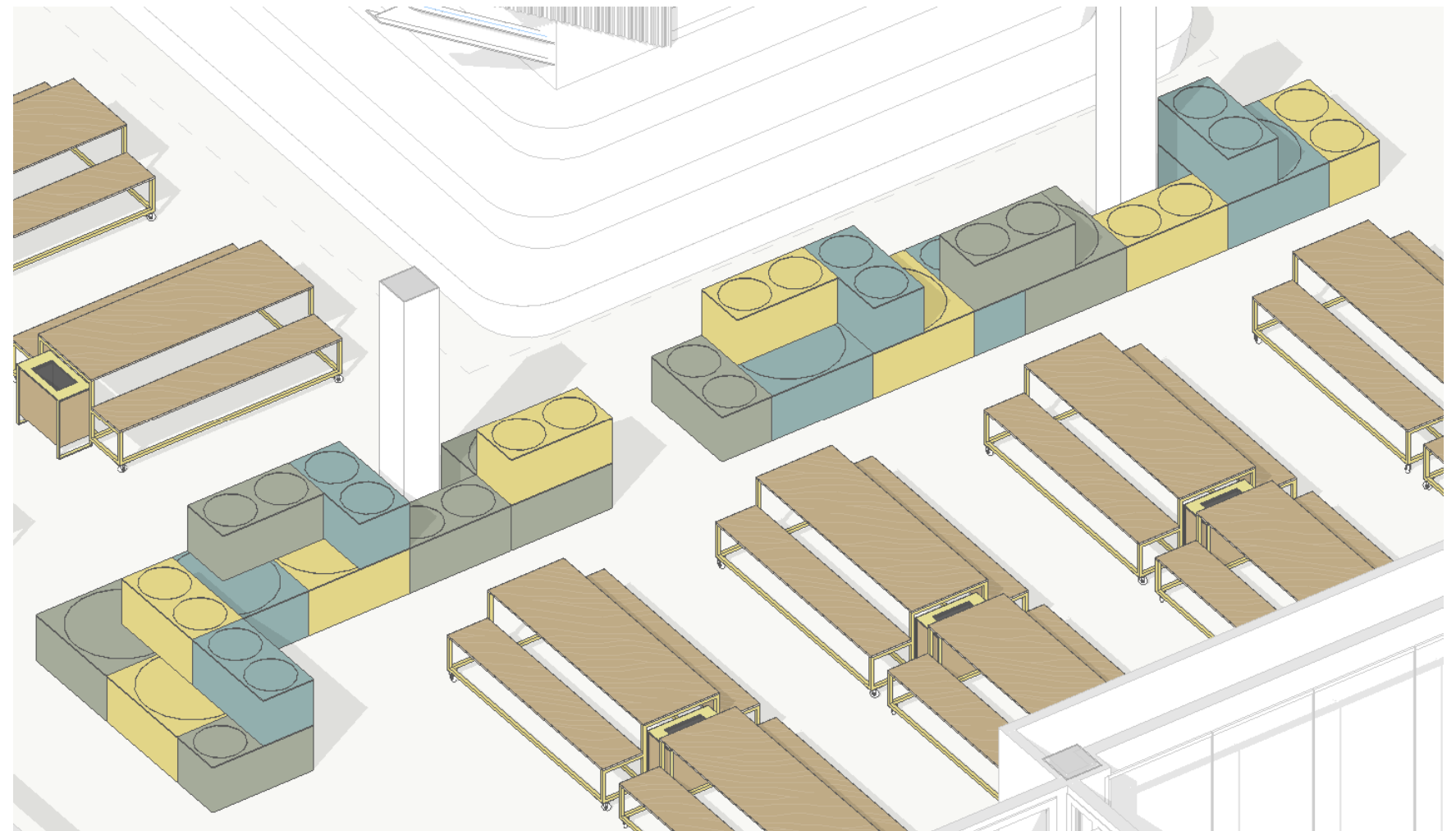


'Massieve' stapelbare zitblokken
Opgebouwd uit plaatmateriaal body, naadloos gespoten
met PU-coating COAT 14, mat

blokken M6.7a: 1000 x 500 x h450
blokken M6.7b: 1000 x 1000 x h450

-ge > geel NCS S2040-G90Y
-gn > groen NCS 5010-G10Y
-bw > aquablauw NCS 3020-B50G



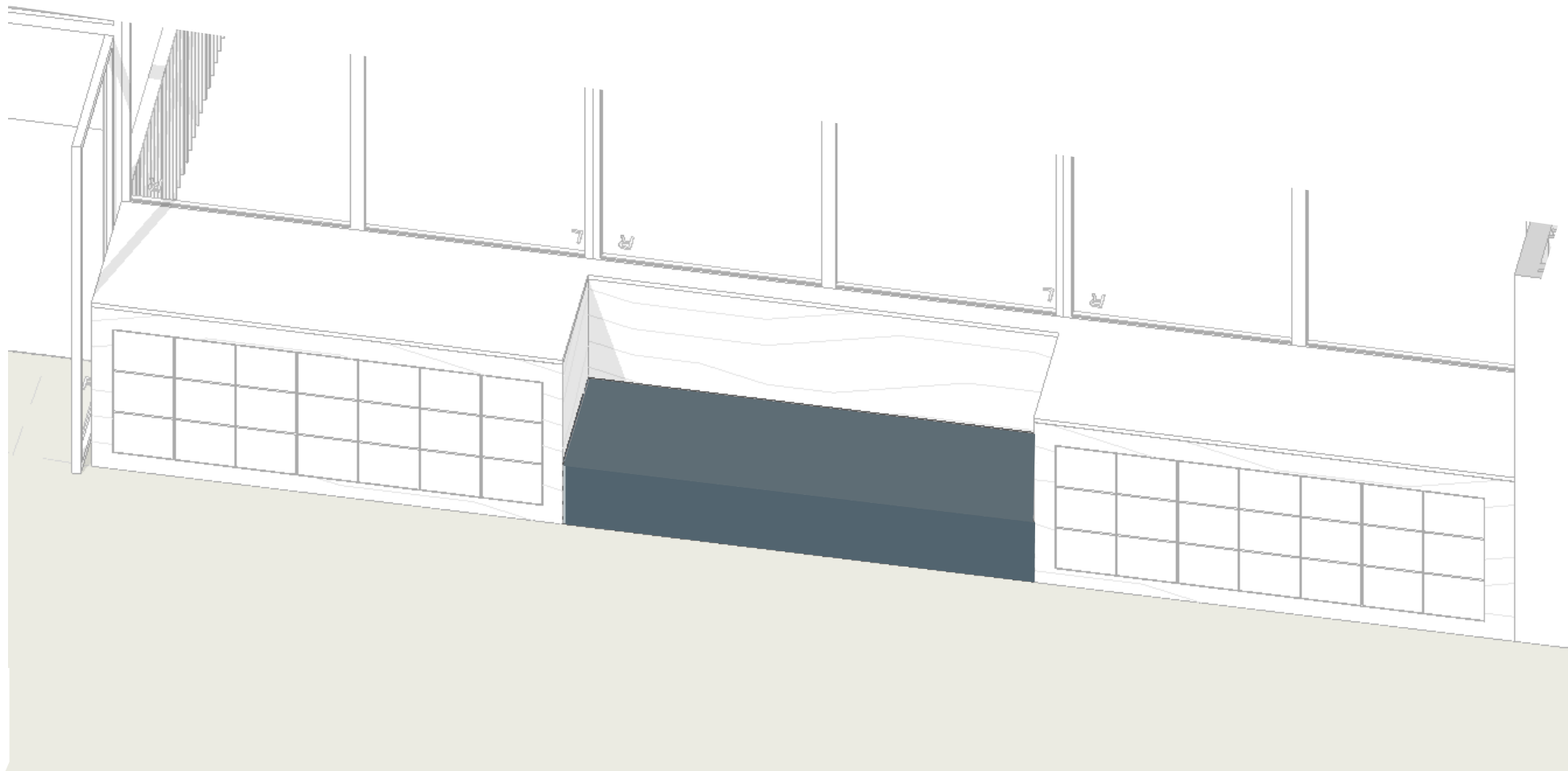
Bovenzijde voorzien van 10 mm verdiepte vorm
Onderzijde voorzien van 8mm daarin passende vorm
(omgekeerd Lego-principe)



M | maatwerk meubels & speciaal werk

M6. zitelementen > M6.8 type 8 – banken lockernissen

Zie meubelcode-overzichten IN-A2 voor diverse varianten in afmetingen en kleuren



naadloos 'massief' blok met PU-coating
COAT 14 mat

Kleuren:

-ge > geel NCS S2040-G90Y

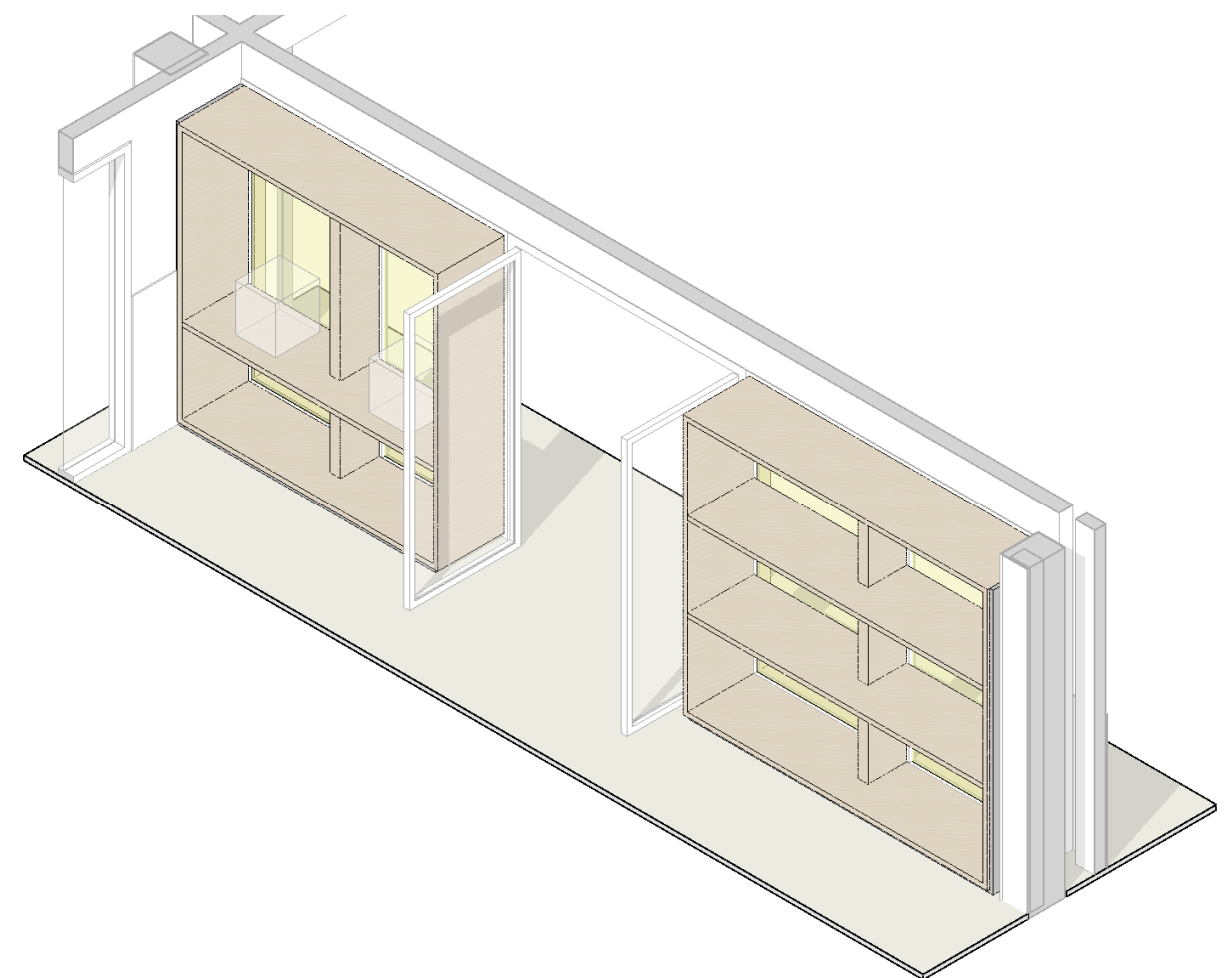
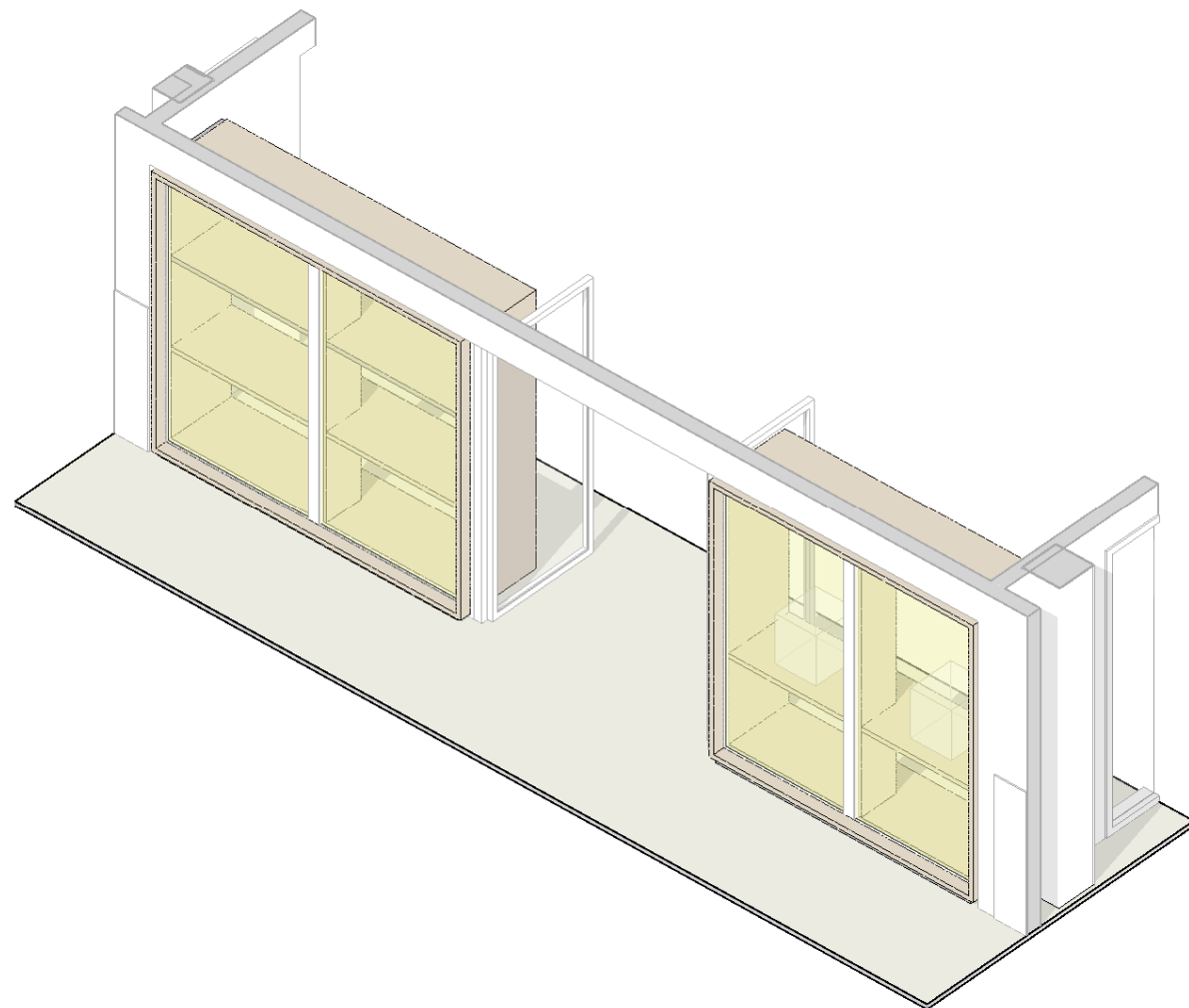
-bw > diepblauw NCS 7010-B10G

In het werk passend inmeten, in het vlak van de
lockers; onderkant meubel = onderkant aangrenzende
lockers / kasten

M | maatwerk meubels & speciaal werk

M7. vitrinekasten > M7.1 vitrinekasten technasium

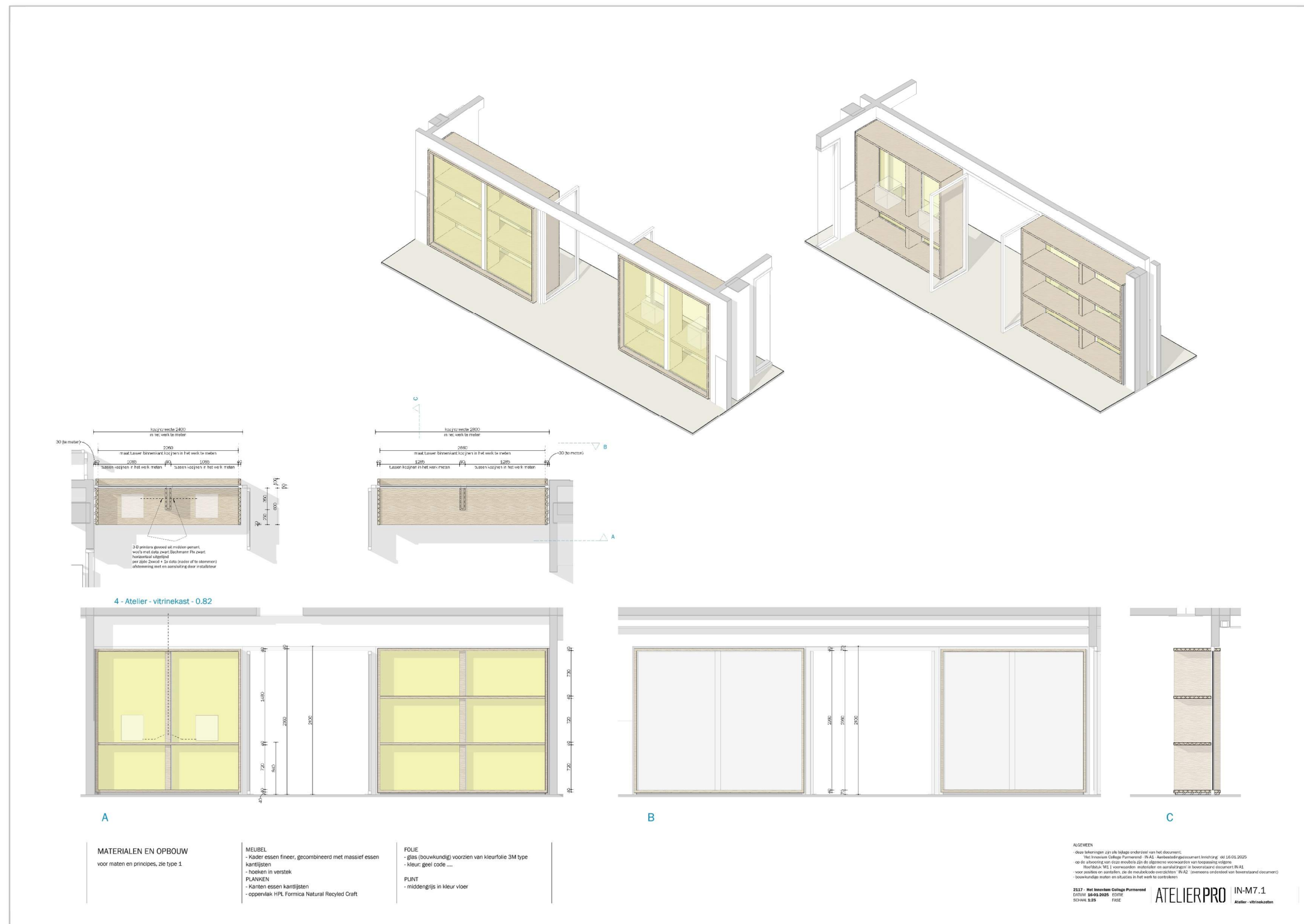
Zie meubelcode-overzicht IN-A2.0 en maatwerktekeningen IN-M7.1



M | maatwerk meubels & speciaal werk

M7. vitrinekasten > M7.1 vitrinekasten technasium

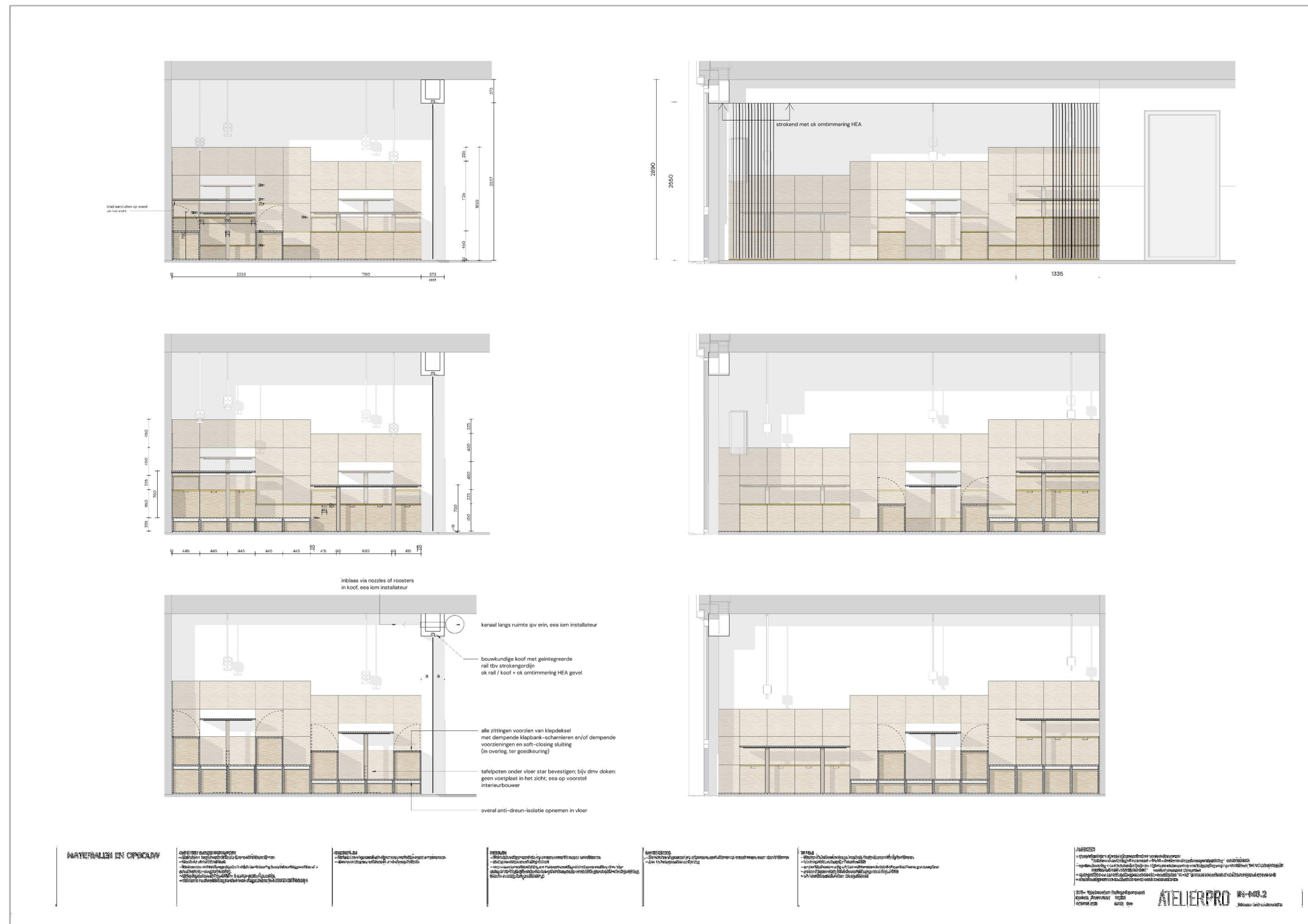
Zie meubelcode-overzicht IN-A2.0 en maatwerktekeningen IN-M7.1



M | maatwerk meubels & speciaal werk

M8. tribunewerkplekken technasium

Zie meubelcode-overzicht IN-A2.0 en maatwerktekeningen **IN-M8**



M | maatwerk meubels & speciaal werk

M9. tassenkasten kunst

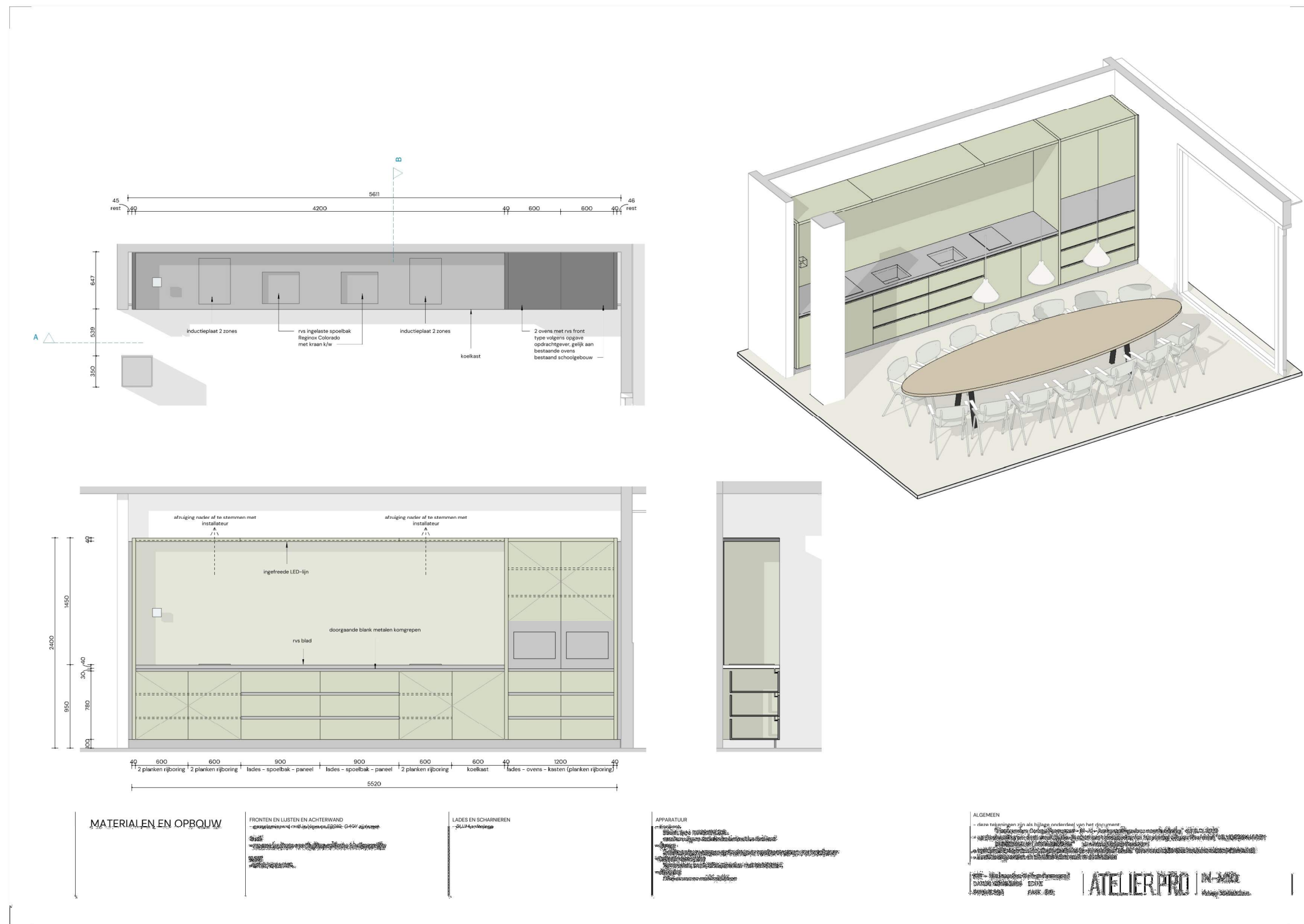
Zie meubelcode-overzicht IN-A2.0 en maatwerktekeningen **IN-M9**



M | maatwerk meubels & speciaal werk

M10. pantry technasium

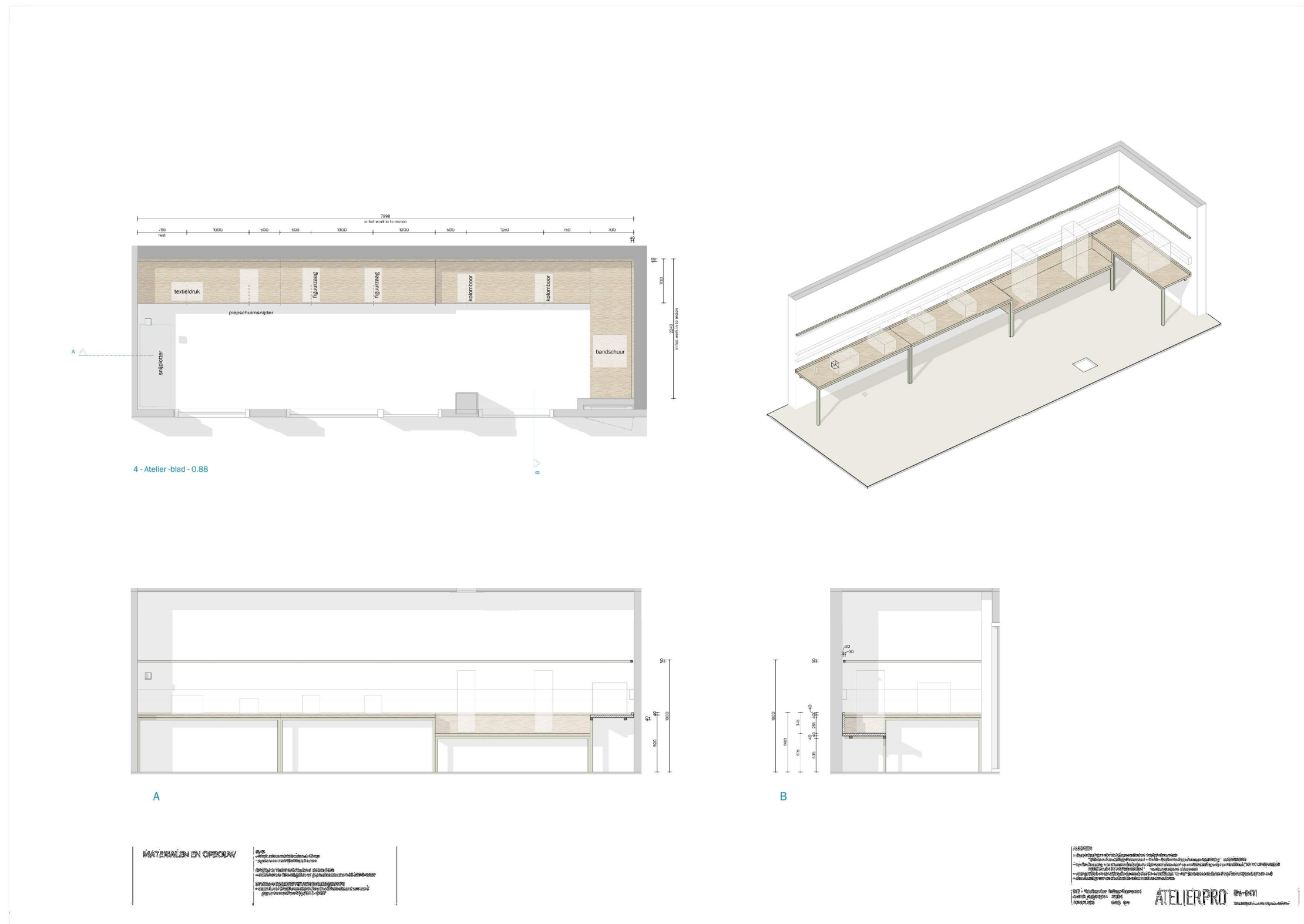
Zie meubelcode-overzicht IN-A2.0 en maatwerktekeningen **IN-M10**



M | maatwerk meubels & speciaal werk

M11. werkblad machinekamer technasium

Zie meubelcode-overzicht IN-A2.0 en maatwerktekeningen **IN-M11**



L | losse inrichting

L | los meubilair

L1. stoelen

Zie meubelcode-overzichten IN-A.2



L1.1 leerlingenstoel zonder armleuning Schoolstoel mid-century stijl als referentie

Kleur: geheel uitgevoerd in kleur
-wi = wit RAL 9010 / -gn = groen RAL 7033

ruimtes: wit: studie- en aulagebieden / groen: technasium

afmetingen: zie afbeelding; zithoogte aansluitend op blad 740 mm +vloer

frame: staal in kleur gepoedercoat, glad oppervlak

zitting: beuken in kleur gelakt

rugleuning: beuken in kleur gelakt

armleuning: geen

pootdoppen: basculerende glijders, voorzien van vilt
>zachtjes verplaatsbaar en bescherming harde vloerbedekking



Vooraf proef te leveren in juiste kleur, ter goedkeuring

L1.2 leerlingenstoel met armleuning

Kleur: geheel uitgevoerd in kleur
-gn = groen RAL 7033

ruimtes: technasium

afmetingen: zie afbeelding; zithoogte aansluitend op blad 740 mm +vloer

frame: staal in kleur gepoedercoat, glad oppervlak

zitting: beuken in kleur gelakt

rugleuning: beuken in kleur gelakt

armleuning: geen

pootdoppen: basculerende glijders, voorzien van vilt
>zachtjes verplaatsbaar en bescherming harde vloerbedekking



L | los meubilair

L1. stoelen

Zie meubelcode-overzichten IN-A.2



L1.3 bureaustoel

ruimtes: receptie, leerpleinen, science

Kleur: off-white

Materialen rug netweave, zitting gestoffeerd, kunststof armsteunen, metaal

frame: gepolijst aluminium

zitting: gestoffeerd, off white

rugleuning: netweave off-white

armleuning: kunststof lichtgrijs

Vooraf proef te leveren in juiste kleur, ter goedkeuring

L | los meubilair

L1. stoelen

Zie meubelcode-overzichten IN-A.2



L1.4 feauteuil

ruimtes: technasium

afmetingen: zie afbeelding

frame: hout gelakt in kleur RAL 9010

kuip: PET-felt geel RAL 1027 of volledig gestoffeerd in gelijke kleur

stoffering: Camira Xtreme YS108 Aruba

toebehoren: vilt doppen, geschikt voor harde vloerbedekking



L | los meubilair

L2. krukken

Zie meubelcode-overzichten IN-A.2



L2.1 kruk met rugleuning

Mid-century-stijl in kleur

- Kleur: L2.1-gn > geheel uitgevoerd in groen, kleurnr
L2.1-ge > geheel uitgevoerd in okergeel, kleurnr
L2.1-bo > geheel uitgevoerd in bordeauxrood, kleurnr
- ruimtes: aan hoge studietafels leerpleinen en aula
- afmetingen: zie afbeelding; zithoogte aansluitend op blad 1050mm +vloer
- frame: staal in kleur gepoedercoat, glad oppervlak
- zitting: beuken in kleur gelakt
- rugleuning: beuken in kleur gelakt
- armleuning: geen
- pootdoppen: basculerende glijders, voorzien van vilt
> zachtjes verplaatsbaar en bescherming harde vloerbedekking



L | los meubilair

L2. krukken

Zie meubelcode-overzichten IN-A.2



L2.2 stapelbare kruk zonder rugleuning

ruimtes: Technasium

afmetingen: zie afbeelding; zithoogte aansluitend op blad 900mm +vloer

frame: staal in kleur gepoedercoat, glad oppervlak, kleur S2010-G40Y

zitting: beuken in kleur gebeitst B36 licht ahorn

potdoppen: basculerend, voorzien van vilt

Vooraf proef te leveren in juiste kleur, ter goedkeuring



L | los meubilair

L3. tafels

Zie meubelcode-overzichten IN-A.2



L3.1 leraartafel leerpleinen

Vierkante poten

frame: staal in kleur gepoedercoat, glad oppervlak RAL 7044

blad: opliggend, berken multiplex 30mm
met Forbo Desktop, kleur Pebble

ruimtes: leerpleinen

afmetingen: B1500 x D700 x H740 (vaste hoogte)

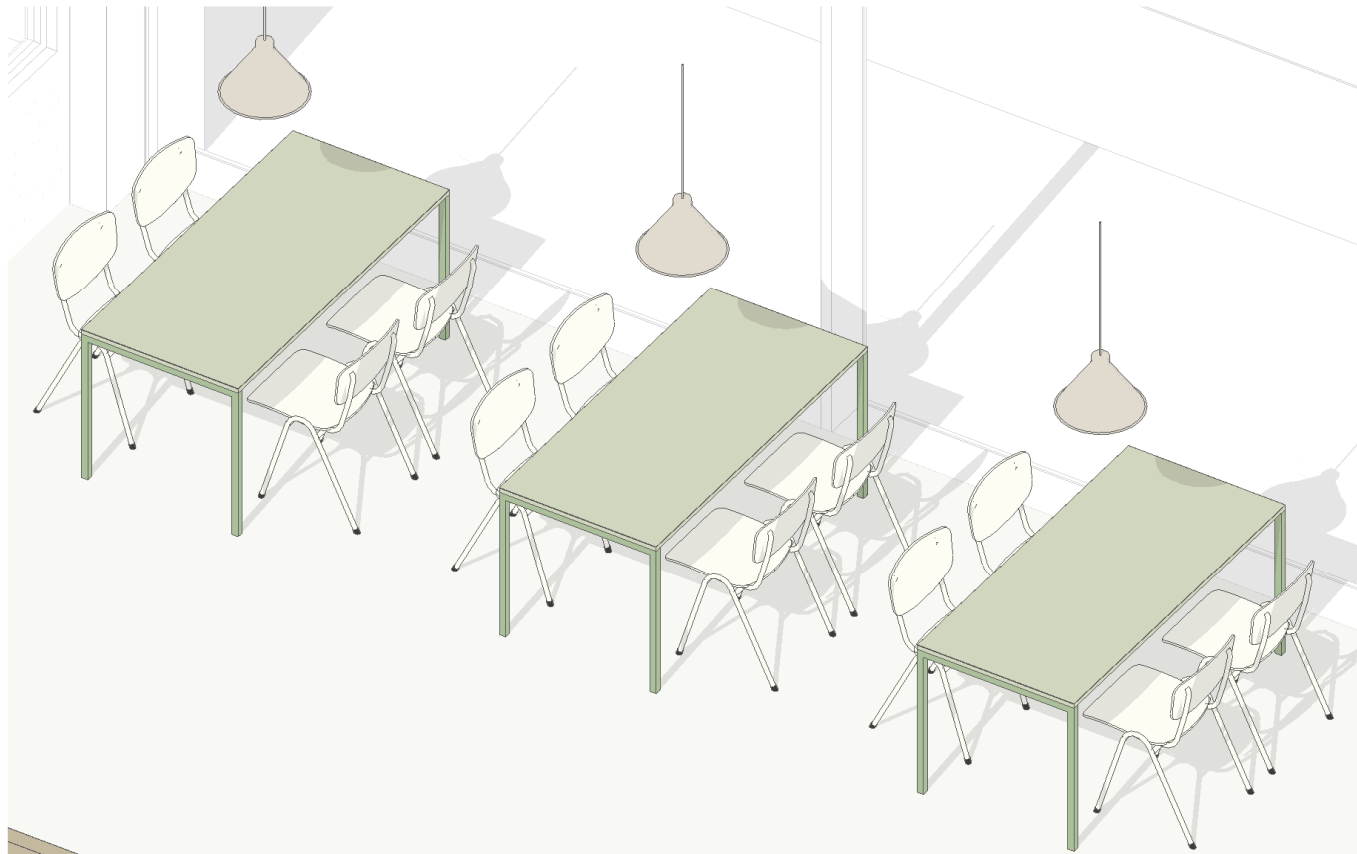
frame: staal in kleur gepoedercoat, glad oppervlak

toebehoren: rubber doppen tegen schuiven en bescherming harde vloerbedekking

L | los meubilair

L3. tafels

Zie meubelcode-overzichten IN-A.2



L3.2 leerlingtafel aula

Vierkante poten

frame: staal in kleur gepoedercoat NCS 2010-G40Y
glad oppervlak, vierkante buis ca 30x30

Blad: HPL Formica 7853 Ocean Grey mat
blad in het vlak van de poten; geen overstek

ruimtes: aula

afmetingen: B1600 x D750 x H740

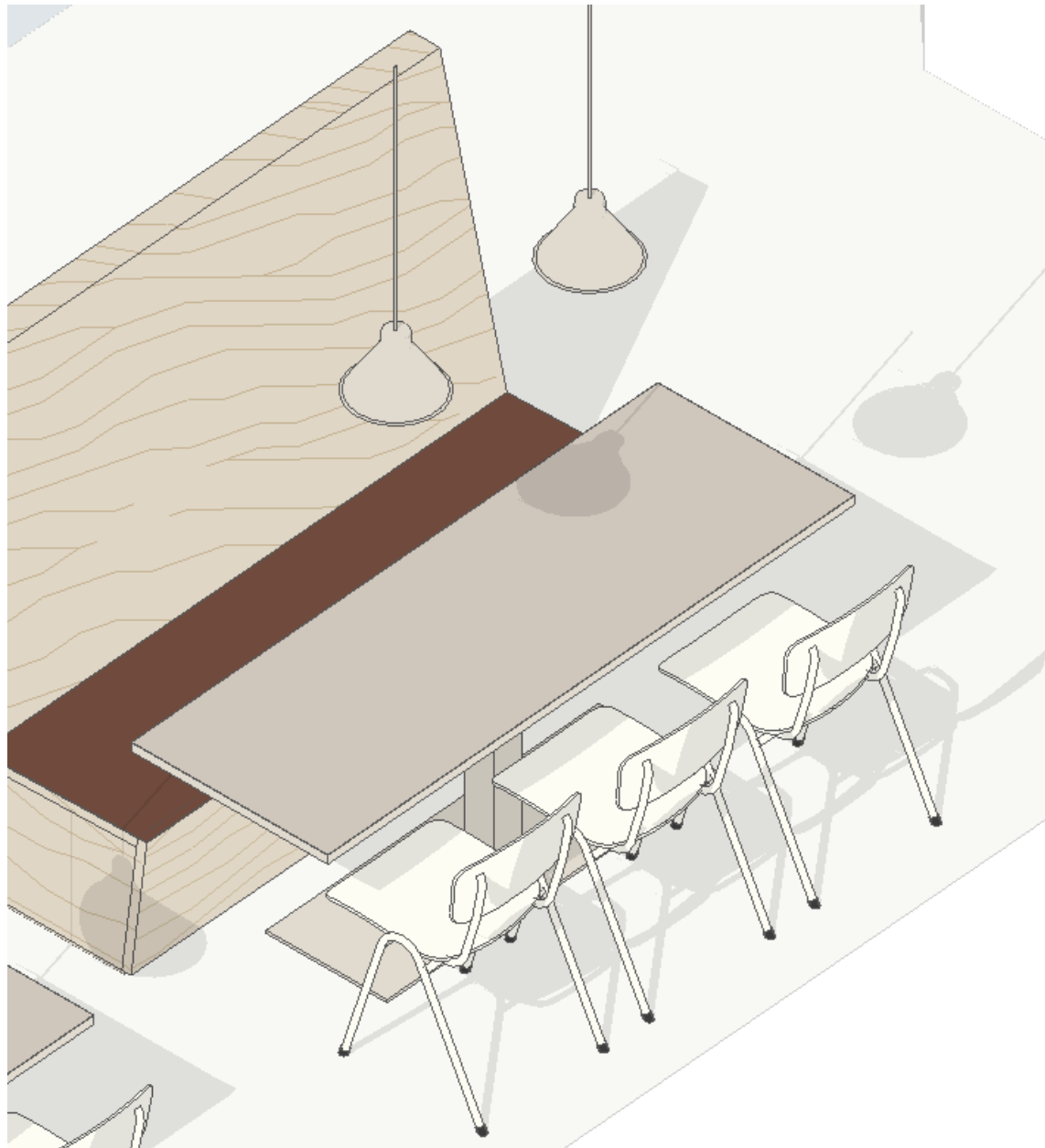
frame: staal in kleur gepoedercoat, glad oppervlak

toebehoren: rubber tegen schuiven, geschikt voor harde vloerbedekking

L | los meubilair

L3. tafels

Zie meubelcode-overzichten IN-A.2



L3.3 studietafels aula op kolomvoet

1 koloms voet en vierkante poot

ruimtes: aula

afmetingen: L3.3a > B1900 x D650 x H740

L3.3b > B1400 x D650 x H740

frame: 1 vierkante poot 100x100, en 1 voetplaat

staal in kleur gepoedercoat RAL 7044 , glad oppervlak

Blad: kanten berken multiplex

oppervlakte Forbo Desktop 4175 Pebble


toebehoren rubber tegen schuiven en ter bescherming harde vloerbedekking



L | los meubilair

L3. tafels

Zie meubelcode-overzichten IN-A.2



L3.4 statafels aula

kolomvoet met rond blad

Vorm: volgens principe als getekend

ruimtes: aula

afmetingen: d=1000 x h=1050

frame: staal in kleur gepoedercoat, glad oppervlak, geel NCS S2040-G90Y

Blad: HPL Formica F8857 Just Gold

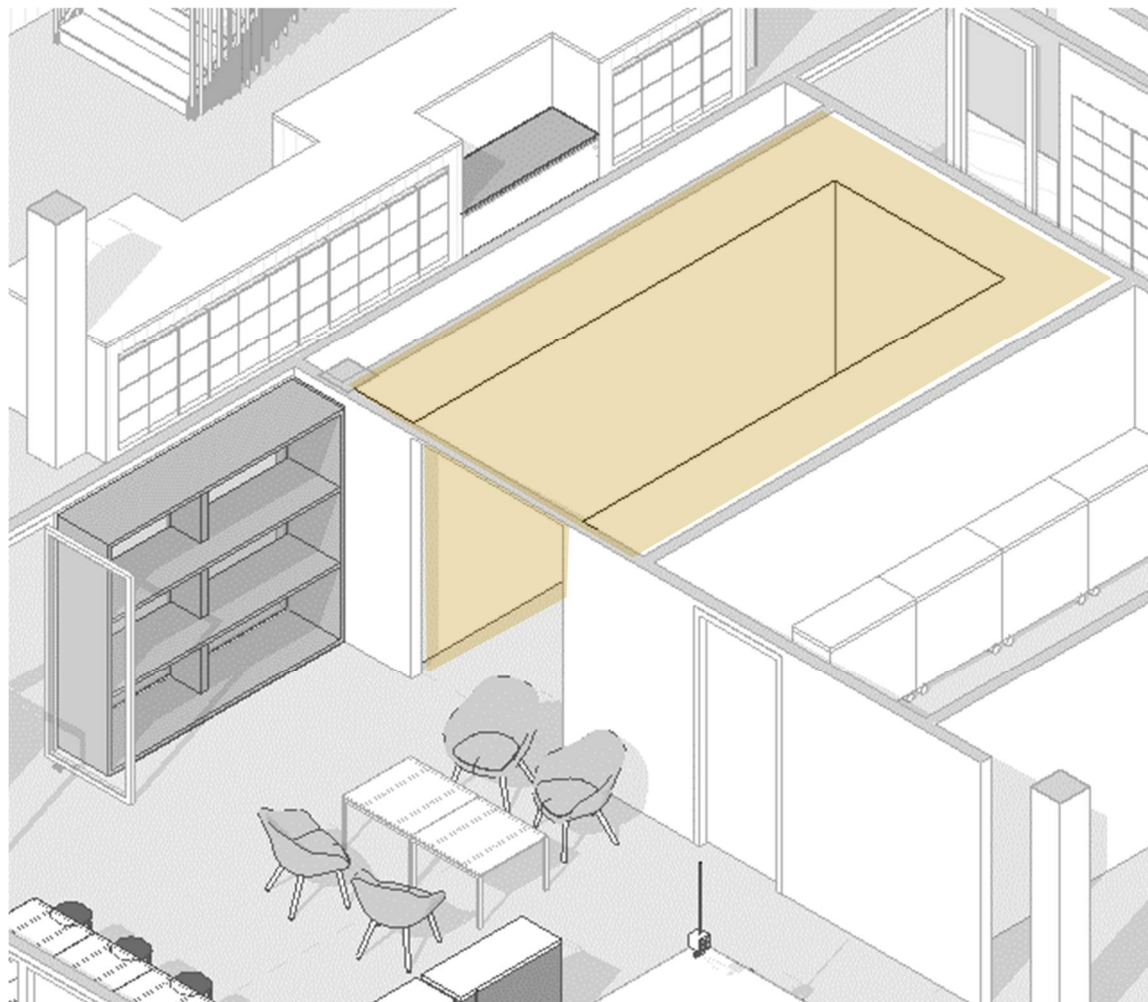
toebehoren: rubber tegen schuiven en ter bescherming harde vloerbedekking



L | los meubilair

L4. kasten

Zie meubelcode-overzichten IN-A.2



L4.1 bergkasten technasium

Magazijnstellingen

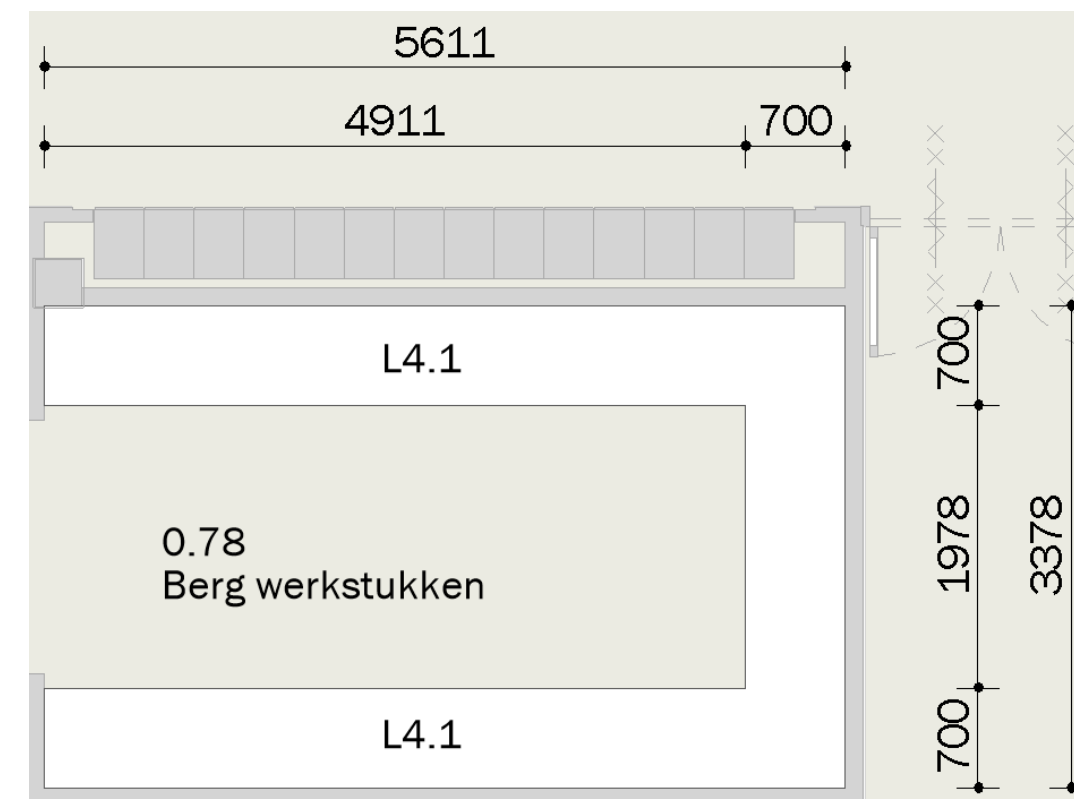
Kleur: zwart

ruimtes: technasium

afmetingen: D700 x H2500

frame: staal in kleur gepoedercoat, glad oppervlak

bijzonderheden: voorzien van afsluitbare deuren



L | los meubilair

L5. whiteboards

Zie meubelcode-overzichten IN-A.2



L5.1 mobiele whiteboards

Elegante uitstraling als voorbeeld

Kleur: lichtgrijs

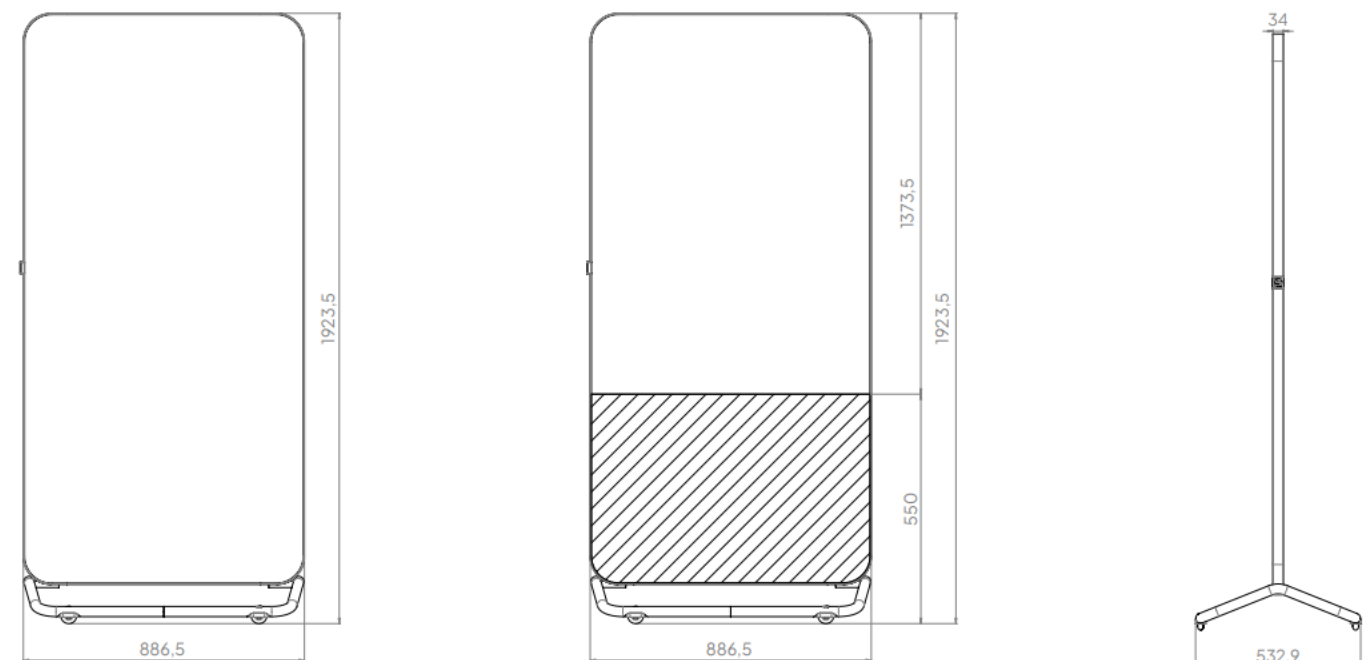
ruimtes: leerpleinen

afmetingen: zie tekening

frame: staal in kleur gepoedercoat, glad oppervlak

Oppervlak: in staal in kleur gepoedercoat

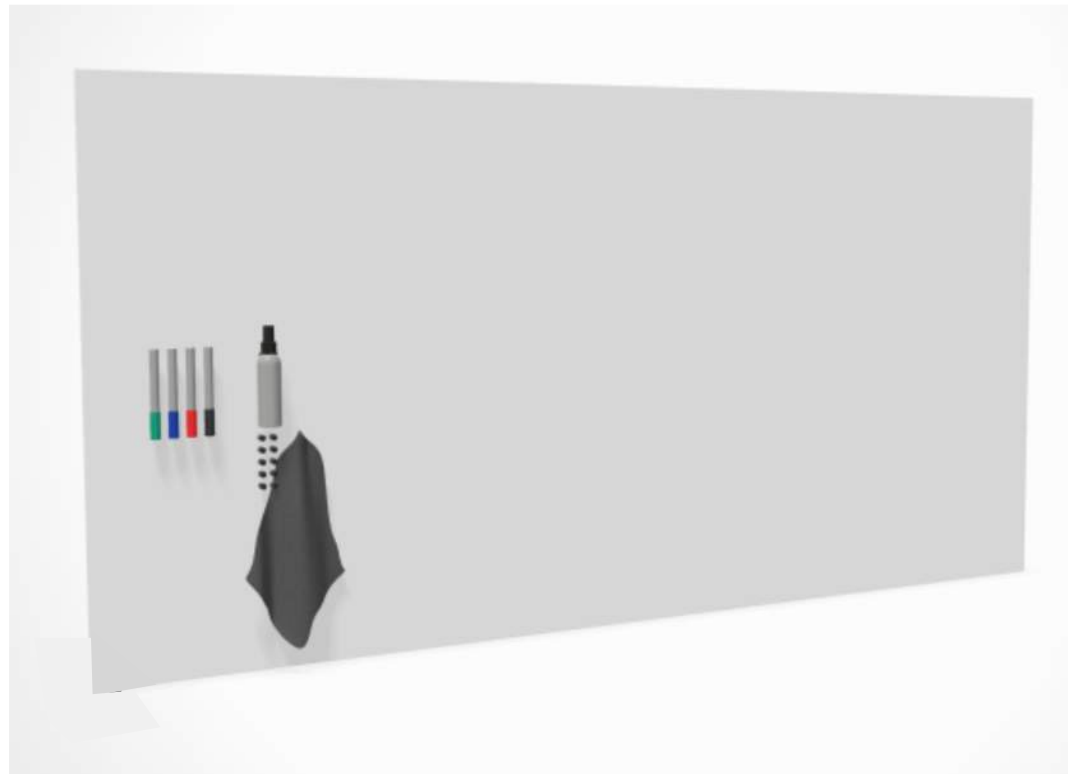
toebehoren: schrijfpakket met stiften ed



L | los meubilair

L5. whiteboards

Zie meubelcode-overzichten IN-A.2



L5.2 vaste whiteboards icm tv-beugel

Whiteboard randloos / dunne rand in kleur

Kleur: grijs RAL 7044

ruimtes: leerpleinen

afmetingen: h 980 b 1980

frame: staal in kleur gepoedercoat, glad oppervlak

Kader: geen

montage: blind gemonteerd op wand

Toebehoren: inclusief starterskit met stiften, doek, reiniger en magneten



Flexibele tv-beugel"

Kleur: zwart

Schermmaat: af te stemmen

L | los meubilair

L6. dividers werkbladen

Zie meubelcode-overzichten IN-A.2



L6.1 dividers werkbladen

Stof /vilt in kleur

Kleur: beige

ruimtes: korte bladen leerpleinen en aula

afmetingen: zie tekening

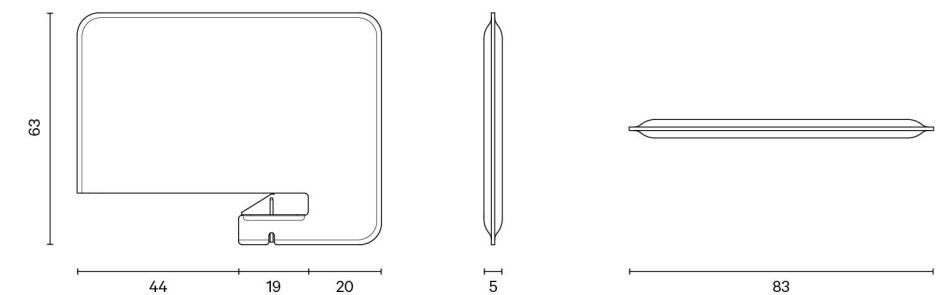
pakket: akoestisch > geluidsabsorberend materiaal

oppervlak: PET-felt

toebehoren: solide en vast gemonteerd op blad



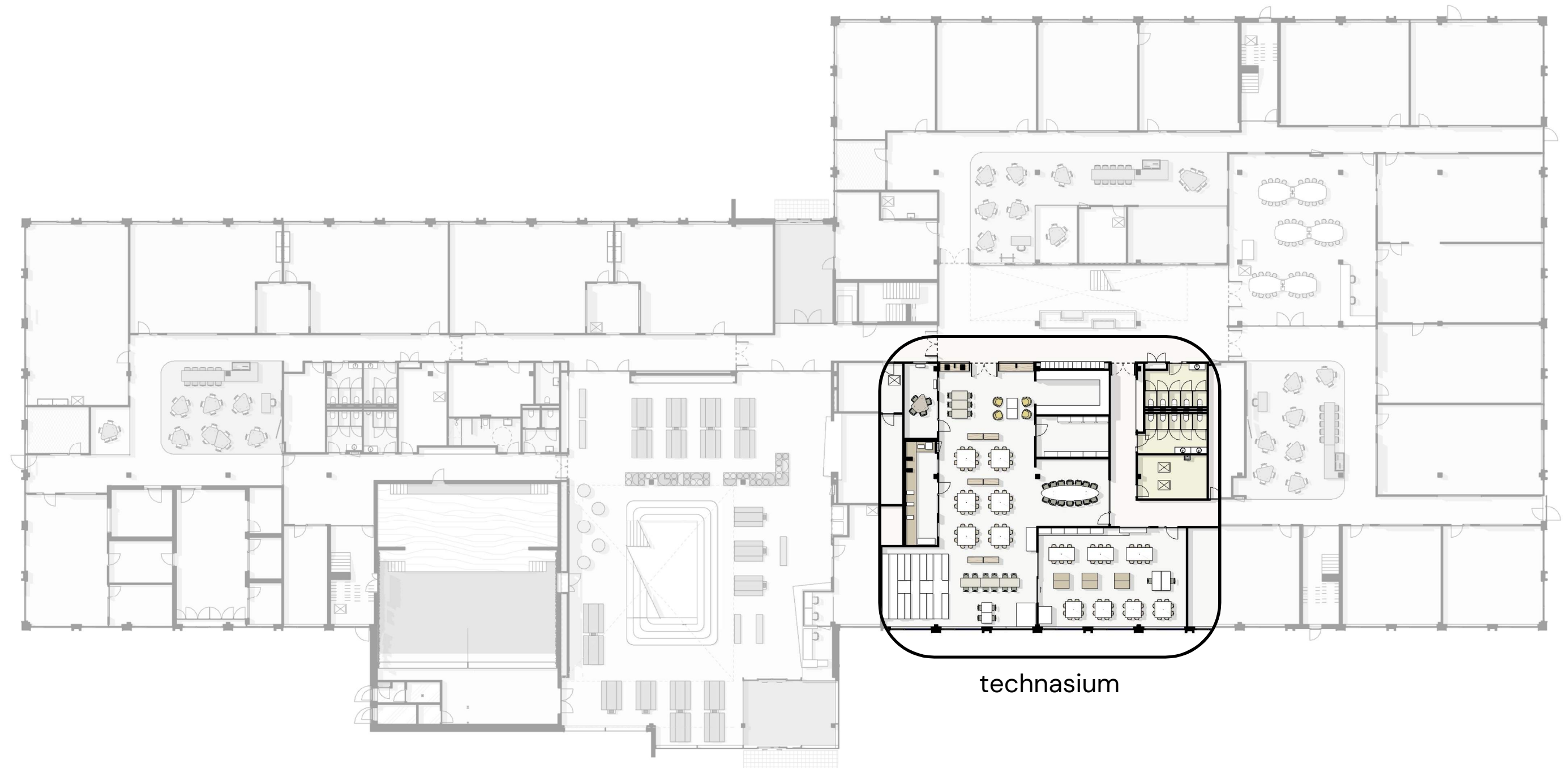
Beige



H | hergebruik technasium

H | hergebruik technasium

H2. hergebruik met aanpassing



technasium

H | hergebruik technasium

H2. hergebruik met aanpassing


Zie meubelcode-overzicht **IN-A2.0**



H2.1 verrijdbare gereedsschapskast



1200x600x900
Zwart metaal spuiten in nieuwe
kleur S2010-G40Y zijdeglans



H2.2 lage opslagkast

1170x460x940
Zwart metaal spuiten in nieuwe
kleur S2010-G40Y zijdeglans



H2.3 leerlingentafel

1200x700
Blad vervangen door white board
beschrijfbaar oppervlak
Chameleon RAL 7022



H2.4 leerlingentafel

1500x700
Blad vervangen door white board
beschrijfbaar oppervlak
Chameleon RAL 7022



H2.5 werktafel

Passend maken bestaande
werktafel



T | tellijst te leveren meubilair

T | tellijst te leveren meubilair

L - LOSSE INRICHTING

meubelcode	omschrijving	verdieping	aantal
L1.1-gn	leerlingenstoel zonder arMLEuning - groen	00 begane grond	24
L1.1-wi	leerlingenstoel zonder arMLEuning - wit	00 begane grond	95
L1.1-wi	leerlingenstoel zonder arMLEuning - wit	01 eerste verdieping	299
L1.1-wi	leerlingenstoel zonder arMLEuning - wit	02 tweede verdieping	298
L1.2-gn	leerlingenstoel met arMLEuning - groen	00 begane grond	18
L1.3	bureaustoel	00 begane grond	8
L1.3	bureaustoel	01 eerste verdieping	3
L1.3	bureaustoel	02 tweede verdieping	3
L1.4	fauteuil - geel	00 begane grond	4
L2.1-bo	kruk met rugleuning - bordeaux	02 tweede verdieping	54
L2.1-ge	kruk met rugleuning - geel	01 eerste verdieping	46
L2.1-gn	kruk met rugleuning - groen	00 begane grond	30
L2.2	stapelbare kruk zonder rugleuning	00 begane grond	146
L3.1	leraartafel leerpleinen	00 begane grond	3
L3.1	leraartafel leerpleinen	01 eerste verdieping	3
L3.1	leraartafel leerpleinen	02 tweede verdieping	3
L3.2	leerlingtafel aula	01 eerste verdieping	10
L3.3a	studietafel aula op kolomvoet - B1900	02 tweede verdieping	10
L3.3b	studietafel aula op kolomvoet - B1400	02 tweede verdieping	2
L3.4	statafel aula	00 begane grond	5
L3.4	statafel aula	01 eerste verdieping	2
L4.1	bergkasten technasium	00 begane grond	1
L5.1	mobiele whiteboards	00 begane grond	1
L5.1	mobiele whiteboards	01 eerste verdieping	4
L5.1	mobiele whiteboards	02 tweede verdieping	5
L5.2	vast whiteboard icm tv-beugel	00 begane grond	2
L6.1	dividers werkbladen	01 eerste verdieping	10
L6.1	dividers werkbladen	02 tweede verdieping	6

H2 - HERGEBUIK MEUBILAIR MET BEWERKING

meubelcode	omschrijving	verdieping	aantal
H2.1	verrijdbare gereedsschapskast	00 begane grond	6
H2.2	lage opslagkast	00 begane grond	6
H2.3	leerlingentafel 1200x700	00 begane grond	3
H2.4	leerlingentafel 1500x700	00 begane grond	3

H1 - HERGEBUIK MEUBILAIR ZONDER BEWERKING (TER INFO - BUITEN LEVERING)

meubelcode	omschrijving	verdieping	aantal
H1.1	werktafel 1415x1405x970	00 begane grond	6
H1.2	werkbank 2000x1000	00 begane grond	3
H1.3	werkbank1250x1250	00 begane grond	4
H1.4	bespreektafel 1500x700x760	00 begane grond	2
H1.5	leerlingentafel 800x800x740	00 begane grond	2
H1.6	materialenkast 1000x450x2000	00 begane grond	8
H1.7	opslagkast 450x1000x740	00 begane grond	6
H1.8	tassenkast 2100x400	00 begane grond	1
H1.9	bijzettafel 800x800x535	00 begane grond	2

M - MAATWERK

meubelcode	omschrijving	verdieping	aantal
M2-K1-bo	leerpleinkast -segment tassen - haaks - bordeaux	02 tweede verdieping	3
M2-K1-ge	leerpleinkast -segment tassen - haaks - geel	01 eerste verdieping	3
M2-K1-gn	leerpleinkast -segment tassen - haaks - groen	00 begane grond	3
M2-K3-bo	leerpleinkast -segment tassen - kort - bordeaux	02 tweede verdieping	1
M2-K3-ge	leerpleinkast -segment tassen - kort - geel	01 eerste verdieping	1
M2-T	leerpleinkast -segment hoge tafel	00 begane grond	3
M2-T	leerpleinkast -segment hoge tafel	01 eerste verdieping	4
M2-T	leerpleinkast -segment hoge tafel	02 tweede verdieping	4
M2-V-bo	leerpleinkast -segment vitrine - bordeaux	02 tweede verdieping	4
M2-V-ge	leerpleinkast -segment vitrine - geel	01 eerste verdieping	4
M2-V-gn	leerpleinkast -segment vitrine - groen	00 begane grond	3
M3.1-bw-4340	werkblad 4340x600 blauw	02 tweede verdieping	1
M3.1-bw-4800	werkblad 4800x600 blauw	02 tweede verdieping	2
M3.1-bw-5330	werkblad 7050x600 blauw	02 tweede verdieping	1
M3.1-bw-7050	werkblad 7050x600 blauw	02 tweede verdieping	1
M3.1-bw-7490	werkblad 7500x600 blauw	02 tweede verdieping	1
M3.1-gn-4375	werkblad 4375x600 groen	01 eerste verdieping	1
M3.1-gn-4800	werkblad 4800x600 groen	01 eerste verdieping	2
M3.1-gn-5330	werkblad 5330x600 groen	01 eerste verdieping	1
M3.1-gn-7050	werkblad 7050x600 groen	01 eerste verdieping	1
M3.1-gn-7500	werkblad 7500x600 groen	01 eerste verdieping	1
M3.1-gs-3575	werkblad 3575x700 pebble	02 tweede verdieping	1
M3.1-gs-3740	werkblad 3740x700 pebble	02 tweede verdieping	1
M3.1-gs-5280	werkblad 5280x600 pebble	01 eerste verdieping	1
M3.2-gs-6430	werkblad 6430x800 pebble	01 eerste verdieping	1
M4-M	kiezeltafel - medium	00 begane grond	1
M4-M	kiezeltafel - medium	01 eerste verdieping	13
M4-M	kiezeltafel - medium	02 tweede verdieping	11
M4-S	kiezeltafel - small	00 begane grond	23
M4-S	kiezeltafel - small	01 eerste verdieping	33
M4-S	kiezeltafel - small	02 tweede verdieping	30
M5.1-bw	picknicktafel L1700 - blauw	02 tweede verdieping	4
M5.1-ge	picknicktafel L1700 - geel	01 eerste verdieping	4
M5.2-ge	picknicktafel L2200 - geel	00 begane grond	19
M5.2-ge	picknicktafel L2200 - geel	01 eerste verdieping	8
M5.3-bw	afvalmeubel - blauw	02 tweede verdieping	4
M5.3-ge	afvalmeubel - geel	00 begane grond	12
M5.3-ge	afvalmeubel - geel	01 eerste verdieping	10
M5.4-bw	verrijdbaar zitblok - blauw	00 begane grond	5
M5.4-gn	verrijdbaar zitblok - groen	01 eerste verdieping	8

meubelcode	omschrijving	verdieping	aantal
M6.1-1900	zitelement type 1 - B1900	02 tweede verdieping	2
M6.1-3520	zitelement type 1 - B3520	02 tweede verdieping	1
M6.2-1900	zitelement type 2 - B1900	02 tweede verdieping	4
M6.3-1900	zitelement type 3 - B1900	02 tweede verdieping	2
M6.3-4400	zitelement type 3 - B4400	01 eerste verdieping	1
M6.3-4800	zitelement type 3 - B4800	02 tweede verdieping	1
M6.4	zitelement - rond	02 tweede verdieping	6
M6.5a	stamtafel - middendeel	02 tweede verdieping	1
M6.5b	stamtafel - kopdeel	02 tweede verdieping	2
M6.6a	plantenbak	02 tweede verdieping	4
M6.6b-kolom	plantenbak aan kolom	02 tweede verdieping	1
M6.7a-bw	stapelbaar blok 1000x500 - blauw	00 begane grond	5
M6.7a-ge	stapelbaar blok 1000x500 - geel	00 begane grond	5
M6.7a-gn	stapelbaar blok 1000x500 - groen	00 begane grond	5
M6.7b-bw	stapelbaar blok 1000x1000 - blauw	00 begane grond	3
M6.7b-ge	stapelbaar blok 1000x1000 - geel	00 begane grond	3
M6.7b-gn	stapelbaar blok 1000x1000 - groen	00 begane grond	3
M6.8-bw-2685x750	bank lockernis - 2685x750 - blauw	02 tweede verdieping	1
M6.8-bw-2955x595	bank lockernis - 2955x590 - blauw	02 tweede verdieping	1
M6.8-ge-1520x540	bank lockernis - 1520x540 - geel	01 eerste verdieping	2
M6.8-ge-1600x550	bank lockernis - 1600x550 - geel	00 begane grond	2
M6.8-gn-1500x655	bank lockernis - 1500x655 - groen	02 tweede verdieping	2
M6.8-gn-2805x505	bank lockernis - 280x5055 - groen	02 tweede verdieping	1
M7.1	vitrinekast technasium - B2340	00 begane grond	1
M7.2	vitrinekast technasium - B2740	00 begane grond	1
M8	tribunewerkplekken technasium	00 begane grond	1
M9	tassenkast kunst	00 begane grond	2
M10	pantry technasium	00 begane grond	1
M11	werkblad machinekamer technasium	00 begane grond	1

NB!
Deze tellijst is ter ondersteuning gegenereerd uit het tekenprogramma. De zichtbare onderdelen op de meubelcode-overzichten IN-A2.x zijn echter leidend voor de levering. Producten en hoeveelheden dienen door de leverancier te worden afgelezen en geteld vanaf deze tekeningen.

P | interieuradvies personeelskamer

nader in te vullen door projectinrichter,
er goedkeuring opdrachtgever en architect

P | medewerkerskamer

Referenties plektypes




zitjes met bankjes en fauteuils



grote stamtafel + eetkamerstoelen



plantenbakken



wandbank, ronde tafeltjes + eetkamerstoelen



P | medewerkerskamer

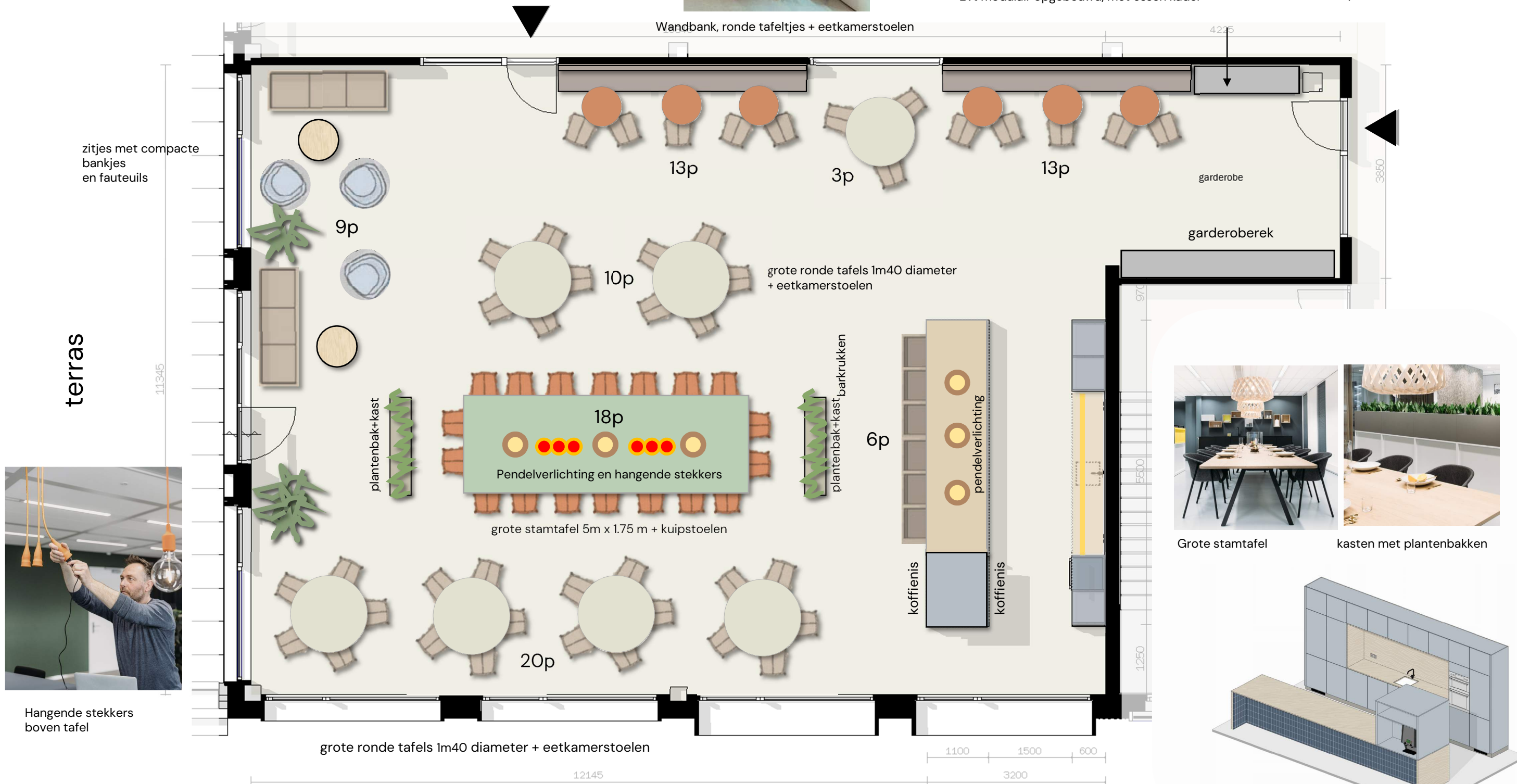
Schets voor de indeling

Totaal aantal zitplekken: 91 personen



Tijdschriftenkast 2m breed / 2m hoog met extra kastruimte daarachter Evt modulair opgebouwd, met essen kader

kapstokken

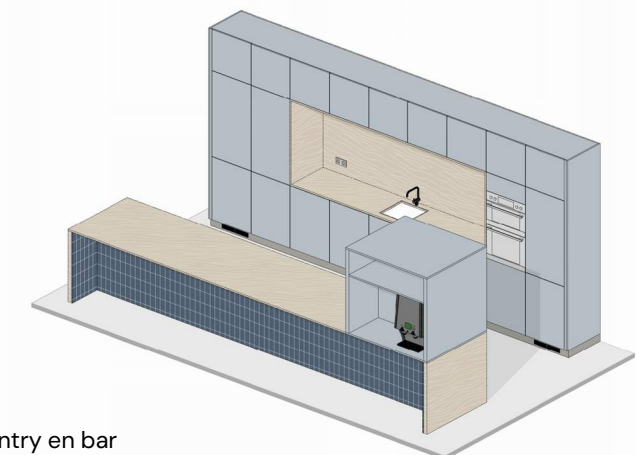


Hangende stekkers boven tafel



Grote stamtafel

kasten met plantenbakken

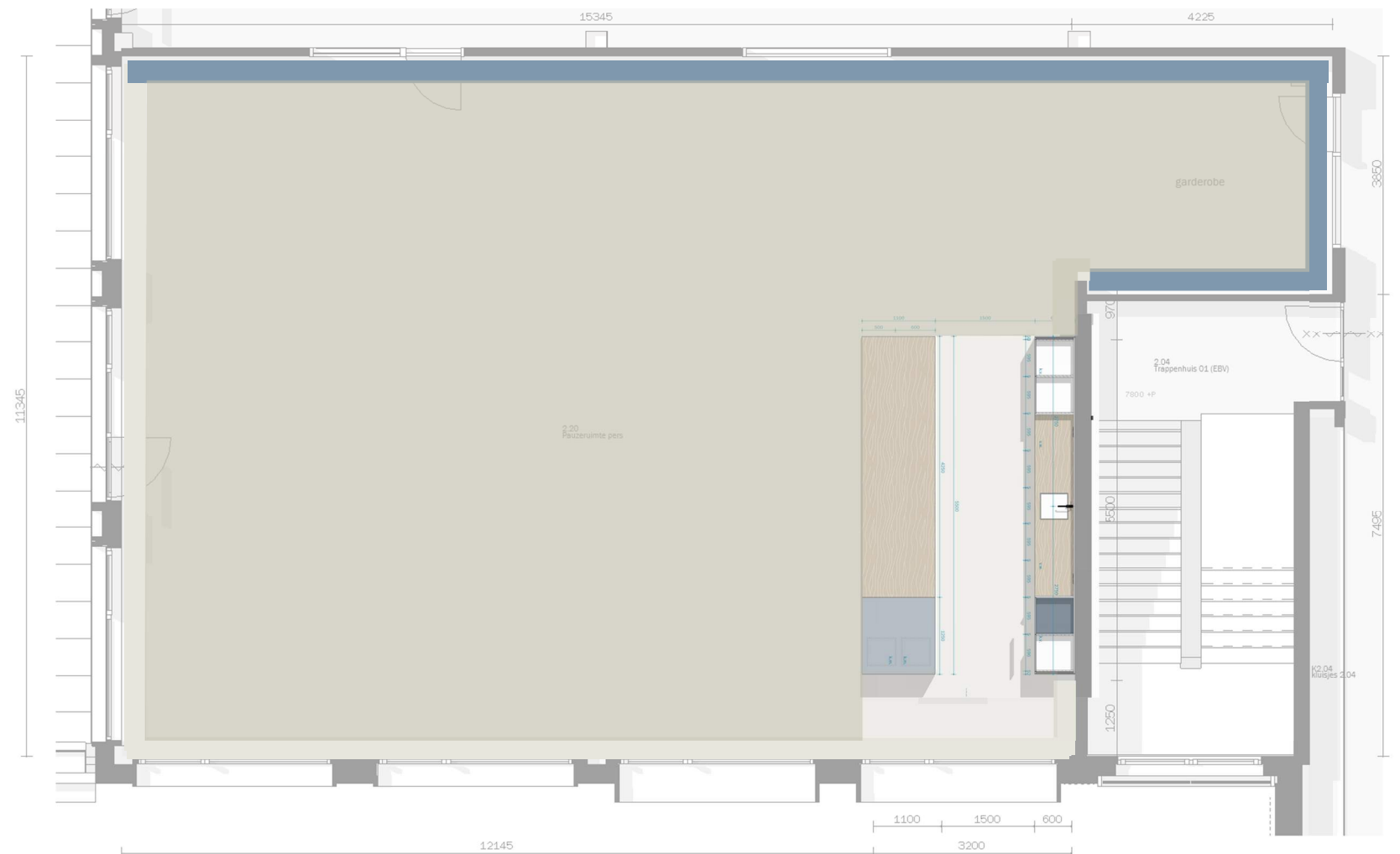


Pantry en bar (bouwkundig opgenomen)

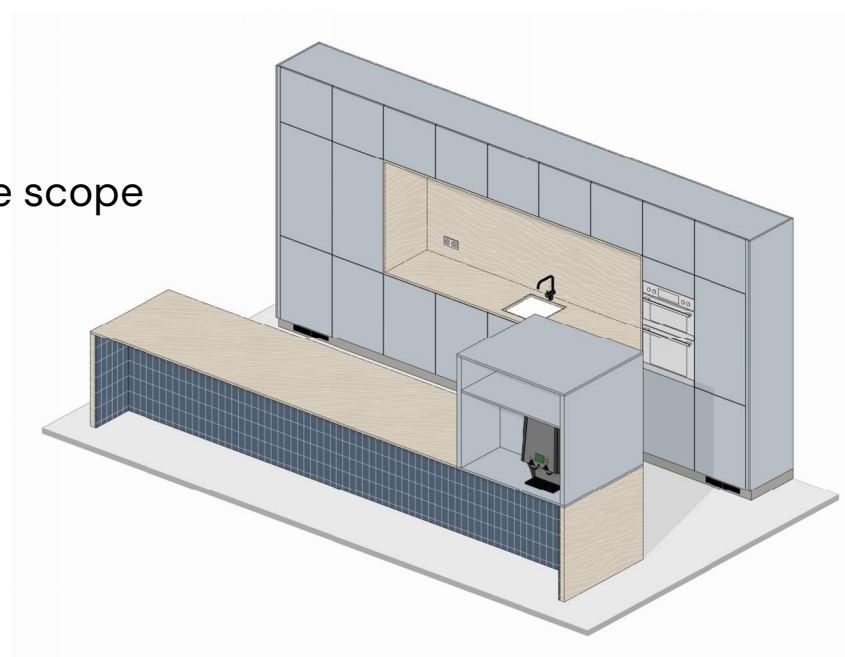


P | medewerkerskamer

Look and feel: reeds bouwkundig opgenomen



Pantry en bar
In bouwkundige scope



P | medewerkerskamer

Look and feel met losse inrichting

difinitief in te richten door projectinrichter

Ter goedkeuring architect en opdrachtgever



Kerkhoflaan 11A
2585 JB Den Haag
+31 (0)70 3506900

info@atelierpro.nl
www.atelierpro.nl

atelier |
PRO