




# HUISSTIJLHANDLEIDING



# ÉÉN GEMEENTE, ÉÉN UNIFORME HUISSTIJL


Als vijf gemeenten één nieuwe gemeente vormen, is communicatie met burgers, instellingen en bedrijven een belangrijk middel om de nieuwe gemeente een eigen gezicht te geven. Het logo en de huisstijl van de gemeente Westland dragen voor een groot deel bij aan de herkenbaarheid van de gemeente. Consistent en consequent gebruik van de huisstijl is dan ook essentieel. Deze huisstijlhandleiding bevat algemene richtlijnen voor het gebruik van de verschillende huisstijlelementen. Informatie over kleurgebruik, vormtaal en lettertypes geven u houvast bij het ontwikkelen van communicatie-uitingen. Als u meer informatie wilt of twijfelt over de toepassing van de huisstijl op een door u te ontwikkelen middel, neem dan contact op met het team Communicatie, tel. (0174) 673 673.





# INHOUD

Logo	3
Blokkenstramien	5
Formaat en plaatsing	5
Toepassing	7
Kleur	9
Lettertypen	11
Aanschaf en gebruik	11
Huisstijlitems	13
Meer info	14



**LOGO** Het logo is te gebruiken in drie varianten: pms, fullcolour en zwart-wit.  
Diapositieve varianten zijn niet toegestaan. In de logo-varianten is onderscheid

### PMS-KLEUREN



<GWE LOGO PMS.eps>



<GWE LOGO PMS KLEIN.eps>

### FULLCOLOUR



<GWE LOGO FC.eps>



<GWE LOGO FC KLEIN.eps>

### ZWART-WIT



<GWE LOGO ZW.eps>

### RGB-JPG: PC



<GWE LOGO PC RGB.jpg>

gemaakt in trapping-informatie voor groot en klein gebruik. De varianten staan hieronder beschreven en zijn te herkennen aan de bestandsnamen.

### PMS-KLEUREN

Laat bij voorkeur drukken in PMS-kleuren als dit producttechnisch mogelijk is. Denk hierbij aan zaken als huisstijlitems (bijv. briefpapier), stickers, bebording, belettering etc.

- 100% zwart
- 100% PMS 278
- 100% PMS 368

<GWE LOGO PMS KLEIN.eps> bevat aangepaste trapping-informatie voor klein logo-gebruik, zoals bijvoorbeeld in de huisstijlitems. Kies voor dit logo als de hoogte kleiner is dan 20 mm. Gebruik <GWE LOGO PMS.eps> voor uitingen waar het logo hoger is dan 20 mm.

### FULLCOLOUR

Kies bij drukwerk met foto's voor een fullcolour versie die de PMS-kleuren zo getrouw mogelijk benadert.

- 100% zwart
- 39% cyaan, 14% magenta
- 57% cyaan, 100% yellow

<GWE LOGO FC KLEIN.eps> bevat aangepaste trapping-informatie voor klein logo-gebruik, zoals bijvoorbeeld in de huisstijlitems. Kies voor dit logo als de hoogte kleiner is dan 20 mm. Gebruik <GWE LOGO FC.eps> voor uitingen waar het logo hoger is dan 20 mm.

### ZWART-WIT

Als het niet mogelijk is om in PMS-kleuren of fullcolour te drukken, gebruik dan de zwart/wit-versie <GWE LOGO ZW.eps>.

- 100% zwart

### RGB-JPG: PC BEELDSCHERM GEBRUIK


**Let op!** Dit logo is uitsluitend bedoeld voor (PC-)beeldschermgebruik en is absoluut niet geschikt voor drukwerk! Voor beeldschermgebruik is ook een zwart-wit variant beschikbaar.

**BLOKKENSTRAMIEN** Het te maken item wordt waar mogelijk opgedeeld in een blokkenstramien. Deel de breedte op in gelijke vierkante vlakken, variabel tussen 15 mm en 35 mm, afhankelijk van het formaat van het item. Het oppervlak wordt vanaf de bovenzijde opgedeeld, waardoor aan de onderzijde een restvlak kan overblijven (zie advertentie). Plaats het logo bij voorkeur gecentreerd in een wit vlak.

**FORMAAT EN PLAATSING** Het formaat van het logo mag variabel zijn voor diverse items. Waar mogelijk wordt het formaat afgeleid van het formaat van de blokken in het stramien (zie briefpapier en advertentie). Als dit grafisch niet mooi uitkomt, mag dit worden aangepast (zie informatie-brochure). Plaats het logo bij voorkeur gecentreerd in een wit vlak. Het logo mag klein worden gebruikt, mits het woord 'Gemeente Westland' leesbaar blijft. LET OP: voor huisstijl-items is het formaat van het logo vastgesteld: uitsluitend 15 mm óf 19 mm hoog.




**TOEPASSING** Het logo dient altijd vrijstaand op wit te worden gebruikt. Het is niet toegestaan het aangeleverde logo te vervormen of wijzigingen aan te brengen. Hieronder enkele voorbeelden van onjuist logo-gebruik. Het is niet toegestaan om:




het logo te plaatsen tegen een vlak,  
foto of afsnede;

7




het logo te plaatsen op een kleurvlak;



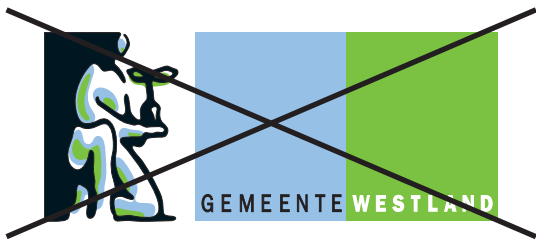
het logo te plaatsen op een foto;



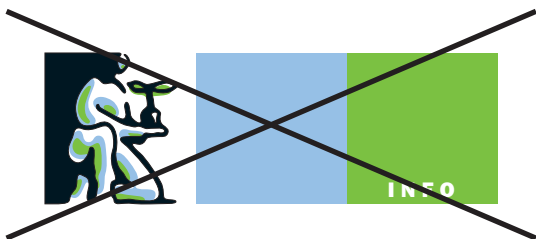
een kleur in het logo te wijzigen;



het logo op te splitsen;



het logo in een aangepaste verhouding te plaatsen (bijvoorbeeld door het uit te rekken);



in het logo tekst te plaatsen.

**KLEUR** De huisstijlkleuren van gemeente Westland zijn blauw, groen en zwart. Deze kleuren worden door middel van kleurvlakken als grafische elementen toegevoegd in diverse uitingen. Deze kleuren kunnen ook worden gebruikt voor teksten. Pas de kleuren altijd als 100% volle tinten toe. Het is niet toegestaan extra kleuren aan het kleurenpallet toe te voegen.

9  
WIT: KLEURVLAK OF TEKST

GEEN PMS

BLAUW: KLEURVLAK OF TEKST

PMS 278

GROEN: KLEURVLAK OF TEKST

PMS 368

ZWART: TEKST

PMS ZWART

ZWART: KLEURVLAK

PMS ZWART

Indien het product het toelaat kunnen de kleurvlakken worden gedrukt in PMS en fullcolour. Wanneer voor fullcolour drukwerk wordt gekozen, wordt er onderscheid gemaakt in het zwart voor tekst en kleurvlakken. Bij het gebruik van fullcolour zwarte vlakken wordt er dan 40% cyaan aan het zwart toegevoegd.

FC OPBOUW: 0%

RAL 9016

FC OPBOUW: 39% cyaan, 14% magenta

RAL 5024

FC OPBOUW: 57% cyaan, 100% yellow

RAL 6018

FC OPBOUW: 100% zwart

RAL 9017

FC OPBOUW: 40% cyaan, 100% zwart

RAL 9017

**LETTERTYPEN** Het lettertype voor alle vormen van drukwerk is de ITC Franklin Gothic. Deze wordt in drie varianten gebruikt: book, demi en heavy. Het corps van bodyteksten is bij voorkeur 8 pt.

Titels en hoofdkoppen : ITC FRANKLIN GOTHIC HEAVY

Deze worden altijd kapitaal geplaatst.

Letterspatiëring: 15

Subkoppen : ITC FRANKLIN GOTHIC DEMI

Bodytekst : ITC FRANKLIN GOTHIC BOOK

Voor het indrukken van interne formulieren wordt een uitzondering gemaakt. In dat geval wordt als lettertype gebruikt: ARIAL (BOOK EN BOLD)

**AANSCHAF EN GEBRUIK** Externe partijen die in verband met de uitvoering van een opdracht voor de gemeente Westland gebruik dienen te maken van het voorgeschreven lettertype, dienen dit zelf aan te schaffen en dragen daardoor zelf de verantwoordelijkheid voor het gebruik en de verspreiding ervan. Het lettertype ITC Franklin Gothic kan worden aangeschaft bij: FontShop, tel. (0114) 315 880, fax (0114) 320 088, e-mail: fontshop@fontshop.be, internet: [www.fontshop.nl](http://www.fontshop.nl)

ITC FRANKLIN GOTHIC HEAVY

abcdefghijklmnopqrstuvwxyz  
ABCDEFGHIJKLMNOPQRSTUVWXYZ  
0123456789|!@#%&()-+=:;,.'?/'

---

ITC FRANKLIN GOTHIC DEMI

**abcdefghijklmnopqrstuvwxyz**  
**ABCDEFGHIJKLMNOPQRSTUVWXYZ**  
**0123456789|!@#%&()-+=:;,.'?/'**

---

ITC FRANKLIN GOTHIC BOOK

abcdefghijklmnopqrstuvwxyz  
ABCDEFGHIJKLMNOPQRSTUVWXYZ  
0123456789|!@#%&()-+=:;,.'?/'

---

ARIAL

abcdefghijklmnopqrstuvwxyz  
ABCDEFGHIJKLMNOPQRSTUVWXYZ  
0123456789|!@#%&()-+=:;,.'?/'


# HUISSTIJLITEMS Hieronder enkele voorbeelden van huisstijlitems.




Visitekaartjes (30% afgebeeld)



Envelop C5 (20% afgebeeld)



Briefpapier (20% afgebeeld)



Formulier (20% afgebeeld)



With complimentscard (20% afgebeeld)



## MEER INFO

Voor meer informatie of vragen  
kunt u contact opnemen met:

Team Communicatie

Postbus 150

2670 AD Naaldwijk

T (0174) 673 673

F (0174) 673 600

E [info@gemeentewestland.nl](mailto:info@gemeentewestland.nl)

I [www.gemeentewestland.nl](http://www.gemeentewestland.nl)





Postadres: Postbus 150, 2670 AD Naaldwijk  
Bezoekadres: Stokdijkkade 2, 2671 GW Naaldwijk  
T (0174) 673 673  
F (0174) 673 600  
E [info@gemeentewestland.nl](mailto:info@gemeentewestland.nl)  
I [www.gemeentewestland.nl](http://www.gemeentewestland.nl)