

Programma van Eisen (PvE)

Armaturen ten behoeve van de Openbare Verlichting 2025 – 2029



Datum: 22 mei 2025
Versie: 3.5 DEFINITIEF
TenderNed kenmerk: 506587

Alle rechten voorbehouden. © BURO-33, maart 2025

Deze uitvraag is van de aanbestedende dienst en is uitsluitend van toepassing op de aanbesteding: "Levering armaturen openbare verlichting Bureau OVL Lek - Merwede 2025-2029". Deze uitvraag is vertrouwelijk, kopiëren (geheel of gedeeltelijk) is niet toegestaan. Hergebruik of inzage aan derden is zonder uitdrukkelijke toestemming van de aanbestedende dienst niet toegestaan. Uitgezonderd zijn derden die door Inschrijver zijn ingeschakeld om tot een goede aanbidding te komen. Deze derden zullen de verkregen informatie uitsluitend gebruiken voor het opstellen van de benodigde aanbidding.

Inhoudsopgave

1. Minimum Eisen	3
1.1. Minimum Eisen	3
1.2. Onderbouwing minimumeisen d.m.v. Normering(en)	3
1.3. Onderbouwing minimumeisen d.m.v. Berekening(en)	4
1.4. Bewijsvoering normering(en)	4
1.5. Onderbouwing bewijsvoering	4
1.6. Testen van het best scorende armatuur	5
2. Vormgeving & Lichttechnische eisen	7
2.1. Vormgevingseisen armatuur	7
2.2. Verlichtingsklasse	11
3. Zhaga ready	14
3.1. Bovenzijde	14
3.2. Volledig geprogrammeerde driver	14
4. Garantie	15
4.1. Opdracht tot levering en installatie	15
4.2. Tussentijdse gebreken bij geleverde Armaturen	15
4.3. Kosten herstel of vervanging	15
4.4. Garantievoorwaarden	16
5. Algemeen	18
6. Technisch	19

1. Minimum Eisen

Inschrijver dient aan de minimumeisen te voldoen benoemd in dit Programma van Eisen. Alle in de aanbestedingsdocumenten gestelde eisen gelden als knock-out criterium, hetgeen inhoudt dat wanneer Inschrijver niet voldoet, slechts deels of voorwaardelijk voldoet of niet heeft aangegeven dat hij voldoet aan de gestelde eisen, dit leidt tot het terzijde leggen van de Inschrijving. De betreffende Inschrijver komt alsdan niet meer voor gunning in aanmerking. Ook indien anderszins uit de Inschrijving blijkt dat niet, niet geheel of niet onvoorwaardelijk wordt voldaan aan een van de eisen, wordt de Inschrijving terzijde gelegd en komt betreffende Inschrijver niet meer voor gunning in aanmerking.

Het staat de Bureau OVL (en/of gemeente(n)) vrij om contact op te nemen met welke organisatie dan ook om de technische minimumeisen van de Inschrijver te verifiëren. In geval van onvolledigheden is de Aanbestedende Dienst niet verplicht om Inschrijver om aanvullende informatie te verzoeken en gerechtigd om de Inschrijving als ongeldig terzijde te leggen.

Bureau OVL (en/of gemeente(n)) wil alleen fabrikanten die een samengesteld productenpakket hebben.

1.1. Minimum Eisen

Met de minimumeisen toetst Bureau OVL de inschrijver ten aanzien van transparantie, flexibiliteit en betrouwbaarheid.

- De inschrijver heeft kennis van de Nederlandse regelgeving en in het bijzonder de richtlijnen voor openbare verlichting zoals die gelden in Nederland;
- De inschrijver heeft een Nederlands Servicepunt;
- De inschrijver levert productdata conform eisen (1.3 & 1.4 & 1.5);
- De inschrijver levert I-tabellen van de aangeboden armaturen; volgens NEN 13201-deel 2 (https://docs.agi32.com/PhotometricToolbox/Content/Open_Tool/eulumdat_file_format.htm)
- De inschrijver levert een lichtberekening, per aangeboden armatuur, voorzien van de ontwerpgegevens en gerealiseerde lichtwaarden conform de eisen en parameters;

1.2. Onderbouwing minimumeisen d.m.v. Normering(en)

Het Armatuur voldoet minimaal aan:

Led-module	Led driver	Led-armatuur als geheel	Behuizing	Betekenis
CIE 15				Kleurtemperatuur
CIE 13.3				Kleurweergave
IEC 62031 Ed.1.1				Veiligheidsstandaard (2012)
IEC 62717 Ed.1.0				Performance standaard (2014)
IEC 62717				Performance standaard van modules
TM21-2011				Lifetime projection of LED package
LM79-2008				De specifieke lichtstroom conform LM-79-08
LM-80-2008				Measuring Lumen Maintenance of LED Sources
	IEC 61347-2-13 Ed.2,0			Veiligheidsstandaard van de driver (2014)
	IEC 62384 Ed.1.1			Performance standaard van de driver (2011)
		EN 61000-4-4		Surge (overspanning)
		EN 61000-4-5		Surge (overspanning)

ENEC Keurmerk	Veiligheid van elektrische toestellen	
EN 62471	Foto biologische veiligheid	
EN13032-4	Energieprestatie van de led	
EN 60529	IP Classificatie	
EN 60598-1	Opgenomen vermogen-vermogensfactor	
IEC 62722 2-1	Rendement armatuur	
EN 60598-1 Ed.8.0 & EN 60598-2-3	Veiligheid standaard (2014) armatuur	
IEC62722-2-1 Ed.1.0	Performance standaard (2014)	
	ISO 9227	Zoutneveltest
	EN 60529	Dichtheid (testmethode, samen met 60598-1)
	ISO 9227-NSS	De neutrale zoutspoeitest
	EN 62262	Meting slagvastheid (IK)

1.3. Onderbouwing minimumeisen d.m.v. Berekening(en)

Lichtberekening

Bureau-OVL heeft een ontwerp gemaakt om te weten of de aangeboden armaturen voldoen aan de gestelde lichtniveaus (Zie paragraaf 2.2). Dit zijn de minimumeisen van Bureau OVL en hieraan moet worden voldaan door de Inschrijver(s).

Bureau-OVL wil van elk aangeboden product van een inschrijver een lichtberekening (met zijn producten). Deze dient aangeleverd te worden in Dialux EVO 13.0 en in PDF. Bureau-OVL heeft reeds een opzet van de berekening gemaakt. De Inschrijver dient **ALLEEN** zijn I-tabel in te laden **er mogen geen wijzigingen** worden aangebracht in de instellingen zoals bijvoorbeeld “depreciatiefactor”.

Bij Inschrijving dient het origineel EVO bestand met de versie van 13.0 van Dialux EVO aangeleverd te worden met de ingeladen en berekende waarde. Ook dient de originele I-tabel (.ltd formaat) van het aangeboden product aangeleverd te worden.

1.4. Bewijsvoering normering(en)

Bureau-OVL verlangt dat de producten aan de minimale EN en/of IEC normen (Zie paragraaf 1.2) voldoen. De inschrijver levert meetrappen aan van de verschillende onderdelen ter controle.

Certificaat van (onderdelen van) het Armatuur voldoen wanneer één van deze beweringen geldt:

- De certificering is gedaan door een geaccrediteerd lab volgens ISO-17025 en elk te leveren Armatuur is voorzien van een ENEC-keurmerk;

1.5. Onderbouwing bewijsvoering

Het Armatuur voldoet aan de eisen benoemd in paragraaf 1.2. Ter onderbouwing van voorgenoemde verklaring dient de inschrijver een datasheet aan te leveren conform Bijlage I – Datasheet.

De datasheet bestaat uit de volgende onderdelen:

- Algemene informatie
- Levensduur armatuur

- Fotometrische parameters
- Elektrische parameters
- Omgevingscondities

De belangrijkste minimale randvoorwaarden waar het Armatuur aan moet voldoen zijn opgedeeld in de volgende thema's:

Toekomstbestendigheid Armatuur MET CLO (Constant lumen output)

- Instelling voor CLO
- Levensduur led-module + driver
- Bepaling levensduur
- Depreciatiefactor
- Omgevingstemperatuur
- Temperatuurbeveiliging
- Koelsysteem
- Rendement (verval) gedurende de levensduur
- Zhaga-compliant

Fotometrische parameters

- Kleurtemperatuur
- Kleurweergave
- Fotobiologische veiligheid
- Verblindingsindex classificatie
- Afscherming tegen UV

Elektrische parameters

- Arbeidsfactor afgezet tegen dimpercentages van 0% naar 100% in stappen van 10
- Totale Harmonische Vervorming (THD)
- Voedingsspanningstoleranties
- Elektrische isolatie
- Dimbaarheid
- Overspanningsbeveiliging
- Inschakelstroom (inrush-current)
- Driver specificaties

Kwaliteit behuizing

- Dichtheid tegen stof en water (IP)
- Gewicht (kg)
- Oppervlaktebehandeling
- Aansluitsnoer
- Montage
- Aansluiting masttop
- Slagvastheid (IK)

1.6. Testen van het best scorende armatuur

Voordat overgegaan wordt tot definitieve gunning zal Bureau-OVL een test uitvoeren om de kwaliteit van het armatuur te toetsen op een aantal kernwaarden. De 2 armaturen dienen binnen 10 kalenderdagen, na voorlopige gunning ter beschikking te staan van Bureau-OVL.

De meting bevat minimaal de volgende onderdelen:

- 1) Temperatuurhuishouding
- 2) Lichtstroom en rendement van het gehele Armatuur (netto)

- 3) Vermogen (P)
- 4) Efficiëntie (lumen/Watt)
- 5) Kleurtemperatuur
- 6) Kleurweergave
- 7) Arbeidsfactor
- 8) Inschakelstroom en inschakelspanning
- 9) LDT file
- 10) Lichtsterkteclassificatie (G-klasse)
- 11) Verblindingsindexclassificatie (D-klasse)

De metingen onder nummer 1 t/m 11 zal worden uitgevoerd door een onafhankelijk meetinstantie (OlinO te Oventje - <https://www.olino.org/services/nl/home/>).

NOOT VAN DE AD

OlinO is geen ISO-17025 gecertificeerd lab, dit is ook niet nodig aangezien de AD geen CE-keuring laat verrichten, alleen een toets op het geen gegadigde afgegeven heeft bij inschrijving. Indien er grotere afwijkingen geconstateerd en de gegadigde niet kan instemmen met de constatering van OlinO, zal op kosten van de AD een bindende toets plaats vinden op het product bij een, in onderling overleg, bij een nader te specificeren onafhankelijk ISO-17025 gecertificeerd lab.

De maximale procentuele afwijking op data is 5,00 % tussen de geverifieerde, door deskundige(n), en de aangeleverde data. Een afwijking boven deze grens zal dus betekenen dat de betreffende inschrijving ter zijde gelegd zal worden.

Het aangeleverde armatuur dient gelijk te zijn aan het aangeboden armatuur, datasheet en de aangeleverde lichtberekening. De CLO functie dient softwarematig op 100% te staan, als nieuwwaarde. De lumenstroom in de ldt file en het aangeleverde armatuur dient gelijk te zijn en netto ongedimd.

Uw lumenstroom en wattage dient u separaat op te geven (datasheet), dit om een betrouwbare test uit te kunnen voeren.

2. Vormgeving & Lichttechnische eisen

Samenhang en continuïteit in de openbare ruimte

Eénheid in de openbare ruimte ontstaat door consequente en éénduidige toepassing van lichtprincipes en vormtaal, passend bij gebruik, context (profi materiaal, bebouwing) en sfeer van de ruimte. Deze principes maken de ruimte goed leesbaar, overzichtelijk en daardoor ook sociaal veiliger voor gebruikers van de ruimte in gemeente.

Uitgangspunt voor de toepassing van verlichtingssystemen (mast-uithouder-armatuur) is nu dat het armatuur wat toegepast is nagenoeg gelijk is, Bureau OVL wil een minimaal verschil in ruimtelijke kwaliteit en overige context creëren.

Armatuur

Een technisch armatuur welke in hoofdzaak gericht op efficiëntie, verkeersveiligheid en sociale veiligheid. Het armatuur bestaat uit een betaalbare, duurzame kwaliteit van lichtstelsel, componenten en behuizing. Een technisch armatuur wordt geoptimaliseerd naar technische kwaliteiten legt primair de aandacht op zo hoog mogelijke waarden van de technische duurzaamheid.

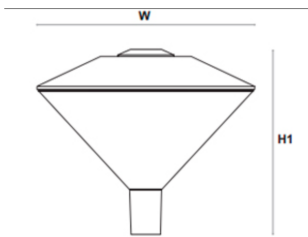

Product leaflet / folder

Van het aangeboden product dient de inschrijver een product leaflet / folder aan te leveren, dit i.v.m. controle van de vormgeving. Deze product leaflet / folder dient aangeleverd te worden in PDF formaat.

2.1. Vormgevingseisen armatuur

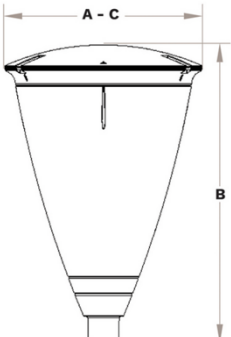

Perceel 1 - Woonerf / Woonstraat / Plein (Standaard kegel)

Met de komst van led zijn er nieuwe, rotatie-symmetrische modellen op de markt die passen binnen de vormtypologie van het archetype van de kegel. De nieuwe vormen kunnen voordelen hebben als het gaat om duurzaamheid, levensduur en lichtcomfort.

Hoofdvorm	Omschrijving	Referentie
	<p>"Rotatie symmetrisch" armatuur Montage op "paaltop mast" Befestiging onderzijde 60 mm Rond tussen 450-650 mm Hoogte armatuur 250-475 mm Onderkap is "gestructureerd" Optiek: Straat, A-symmetrisch. Er mogen geen vloeiende (rondachtig) vormen voorkomen in het ontwerp, de hoeken zijn scherp, het basis ontwerp is de kegel van Kleine Friso Kramer.</p> <p>Let op! Maatvoering is inclusief opzetstuk en dop, zonder Zhaga connector en module.</p>	

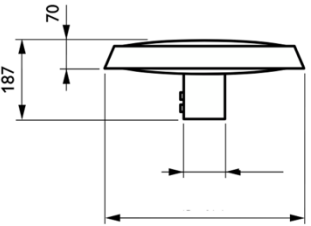

Perceel 2 - Woonerf / Woonstraat / Plein (Luxe kegel)

Met de komst van led zijn er nieuwe, rotatie-symmetrische modellen op de markt die passen binnen de vormtypologie van het archetype van de kegel. De nieuwe vormen kunnen voordelen hebben als het gaat om duurzaamheid, levensduur en lichtcomfort.

Hoofdvorm	Omschrijving	Referentie
	<p>"Rotatie symmetrisch" armatuur Montage op "paaltop mast" Bevestiging onderzijde 60 mm Rond tussen 425-560 mm Hoogte armatuur 530-700 mm Onderkap is "helder" Optiek: Straat, A-symmetrisch. De buitenzijde van de bovenkap moeten te voorzien zijn van randen en opties die de uitstraling nog verfijnder en unieker maken. Ook dienen extra opties te zijn voor de afscherming van het licht. Lichtbron in bovenkap, niet indirect. Let op! Maatvoering is inclusief opzetstuk, zonder Zhaga connector en module.</p> <p>IK 09 of hoger</p>	

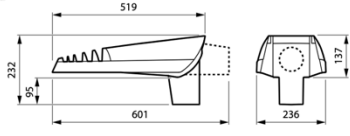

Perceel 3 – Woonerf / Woonstraat / Plein (Special)

Met de komst van led zijn er nieuwe op de markt die niet passen binnen de vormtypologie van het archetype van de kegel maar een eigentijdse vorm hebben en unieke plaats innemen in het straatbeeld. De nieuwe vormen kunnen voordelen hebben als het gaat om duurzaamheid, levensduur, uitwisselbaarheid, de mogelijkheid tot het eenvoudig repareren van het armatuur en het tegen gaan van lichthinder.

Hoofdvorm	Omschrijving	Referentie
	<p>"Vierkant" armatuur Montage op "paaltop mast" Bevestiging onderzijde 60 mm Vierkant tussen 450-650 mm Hoogte armatuur 150-275 mm (incl opzetstuk) Voorzien van 4 segmenten elk 90 graden, elk segment afzonderlijk te bedienen door TM-systeem. Optiek: Straat, A-symmetrisch. Sensoren: Toevoegen van sensoren achteraf mogelijk zonder aanpassingen aan armatuur. Er mogen geen ronde vormen voorkomen in het ontwerp.</p> <p>Let op! Maatvoering is inclusief opzetstuk en dop, zonder Zhaga connector en module.</p>	

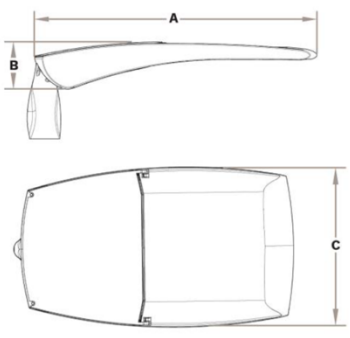

Perceel 4 – Woonstraat

Het kofferarmatuur kenmerkt zich door een langwerpige vorm, welke in de richting van de uithouder langer is dan de breedte. De vormgeving is wederom neutraal en sober; zo min mogelijk 'gedesigned'. De aansluiting op mast en uithouder gaat in vloeiende lijn en het armatuur heeft zo min mogelijk opvallende details.

Hoofdvorm	Omschrijving	Referentie
	<p>"Koffer opschuif" armatuur Montage op "uithouder mast" Bevestiging aan uithouder 48 - 60 mm Lengte tussen 450-650 mm (excl. opschuifstuk) Breedte tussen 175-300 mm Hoogte armatuur 85-185 mm (Bij opschuif uitvoering) Optiek: Straat, A-symmetrisch. Een paaltop uitvoering is mogelijk.</p> <p>Let op! Maatvoering is zonder opzetstuk (opschuifstand), zonder Zhaga connector en module.</p>	

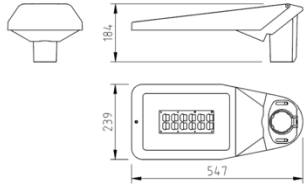

Perceel 5 – Wijkontsluiting

Het kofferarmatuur kenmerkt zich door een langwerpige vorm, welke in de richting van de uithouder langer is dan de breedte. De vormgeving is wederom neutraal en sober; zo min mogelijk 'gedesigned'. De aansluiting op mast en uithouder gaat in vloeiende lijn en het armatuur heeft zo min mogelijk opvallende details.

Hoofdvorm	Omschrijving	Referentie
	<p>"Koffer opschuif" armatuur Montage op "uithouder mast" Bevestiging aan uithouder 48 - 60 mm Lengte tussen 425-650 mm (excl. opschuifstuk) Breedte tussen 175-325 mm Hoogte armatuur 80-175 mm (Bij opschuif uitvoering) Optiek: Straat, A-symmetrisch. Een paaltop uitvoering is mogelijk.</p> <p>Let op! Maatvoering is zonder opzetstuk (opschuifstand), zonder Zhaga connector en module.</p>	

Perceel 6 – Fietspad

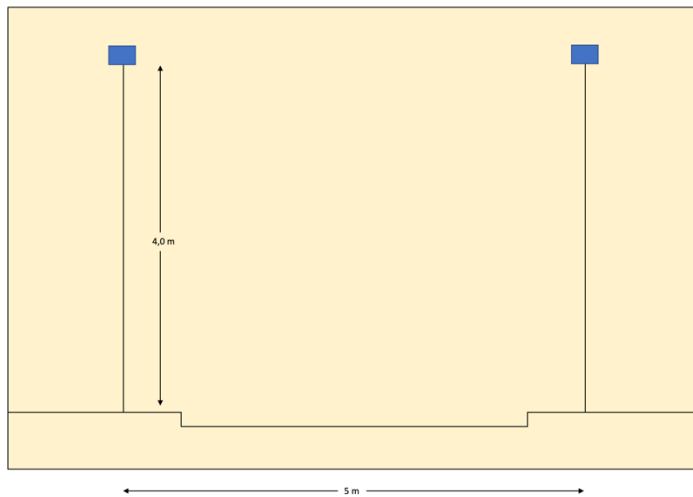
Het koffer (paaltop) armatuur sluit direct aan op de mast onder een hoek van 90 graden. Het armatuur en één geheel en eenduidig in zijn vormgeving de verschillende onderdelen sluiten naadloos op elkaar aan. Grootte sluit aan bij de verhouding van de masthoogte.

Hoofdvorm	Omschrijving	Referentie
<p>48/60 opzet</p> 	<p>"Paaltop" armatuur Montage op "paaltop mast" Befestiging op mast 60 mm Lengte tussen 425-625 mm (incl opzetstuk) Breedte tussen 175-325 mm Hoogte armatuur 100-250 mm (incl opzetstuk) Optiek: Fietspad, A-symmetrisch.</p> <p>Let op! Maatvoering is inclusief opzetstuk (opzetstand), zonder Zhaga connector en module.</p>	

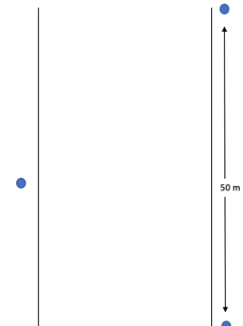
2.2. Verlichtingsklasse

In onderstaande tabel zijn de basis profielen weergegeven met de daarbij horende uitgangspunten die worden gebruikt bij de uitvraag. Van elk aangeboden product, dient de inschrijver een lichtberekening te maken. Deze dient aangeleverd te worden in Dialux-EVO 12.1 en in PDF. Voor de lichttechnische berekening dient gebruik gemaakt te worden van de door Bureau OVL ingevulde Lichtberekening.evo bestanden.

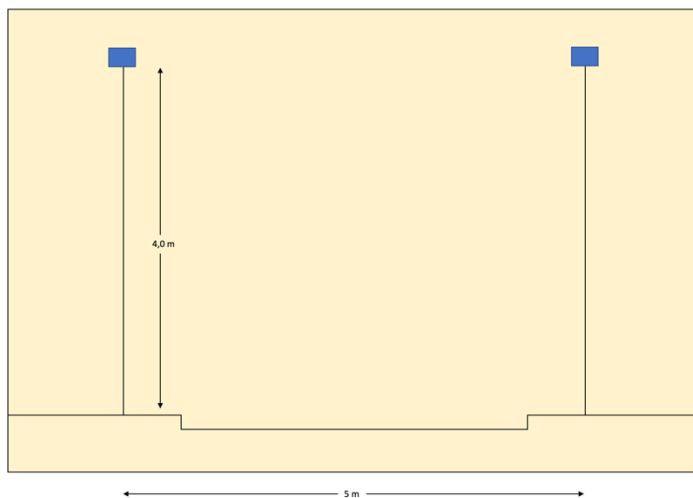
Perceel 1 – Woonerf / Woonstraat / Plein (Standaard kegel)



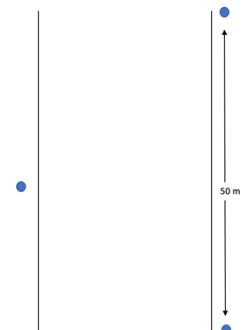
Verlichtingsklasse	P5
Gelijkmatigheid	$\geq 0,20$
Overhang	- 30 cm
Tilthoek	0 gr
Indeling	Zig Zag
Mastafstand	50 m
Lichtpunthoogte	4,0 m
Wegbreedte	5,0 m



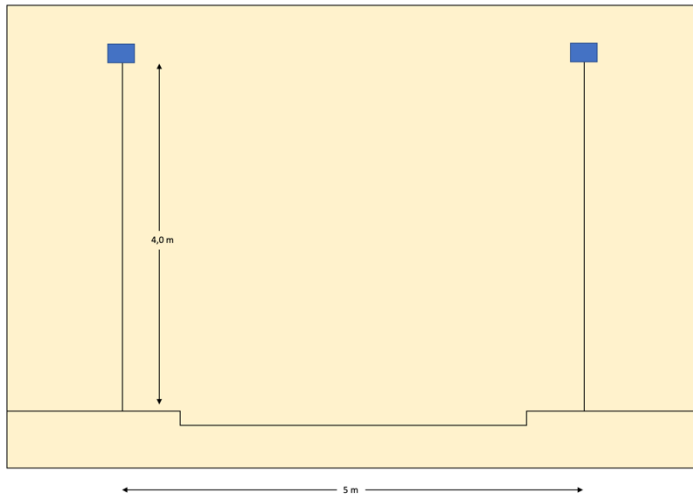
Perceel 2 – Woonerf / Woonstraat / Plein (Luxe kegel)



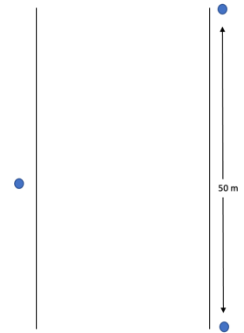
Verlichtingsklasse	P5
Gelijkmatigheid	$\geq 0,20$
Overhang	- 30 cm
Tilthoek	0 gr
Indeling	Zig Zag
Mastafstand	50 m
Lichtpunthoogte	4,0 m
Wegbreedte	5,0 m



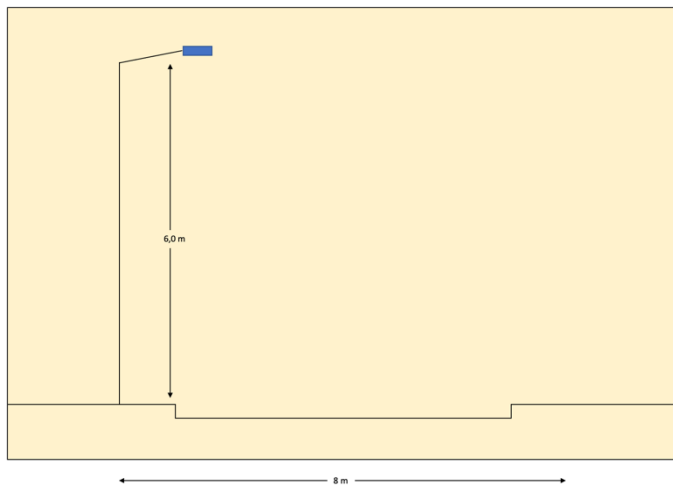
Perceel 3 – Woonerf / Woonstraat / Plein (Special)



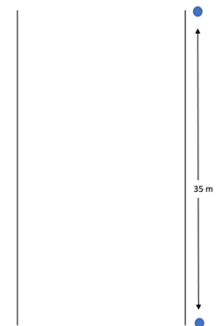
Verlichtingsklasse	P5
Gelijkmatigheid	$\geq 0,20$
Overhang	- 30 cm
Tilthoek	0 gr
Indeling	Zig Zag
Mastafstand	50 m
Lichtpunthoogte	4,0 m
Wegbreedte	5,0 m



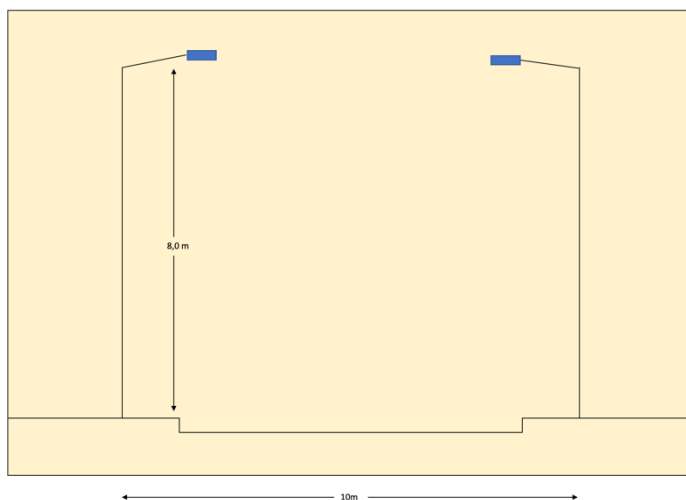
Perceel 4 – Woonstraat



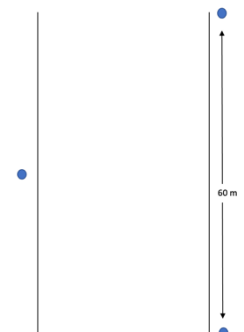
Verlichtingsklasse	P5
Gelijkmatigheid	$\geq 0,20$
Overhang	70 cm
Tilthoek	0 gr
Indeling	Enkelzijdig
Uithouder	1000 mm
Mastafstand	35 m
Lichtpunthoogte	6,0 m
Wegbreedte	8,0 m



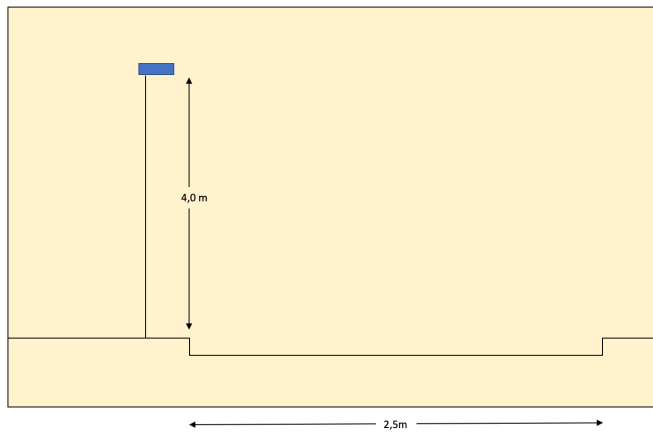
Perceel 5 – Wijkontsluiting



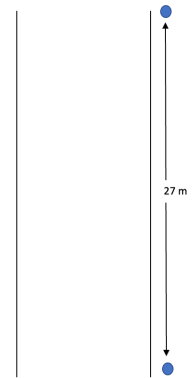
Verlichtingsklasse	M5
Lichthinder Ti	< 15%
Overhang	750 mm
Tilthoek	0 gr
Indeling	Zig Zag
Uithouder	1250 mm
Mastafstand	60 m
Lichtpunthoogte	8,0 m
Wegbreedte	10,0 m



Perceel 6 – Fietspad



Verlichtingsklasse	P5
Overhang	-0,5m
Tilthoek	0 gr
Wegtype	R3
Opstelling	Eénzijdig
Mastafstand	27 m
Lichtpunthoogte	4,0 m
Wegbreedte	2,5 m



3. Zhaga ready

De armaturen dienen te worden voorzien van een Zhaga connector om modules voor telemanagement aan te koppelen, uitgezonderd perceel 3. Zhaga, geeft de mogelijkheid om met verschillende fabrikanten samen te werken omdat het open source is, oftewel niet gekoppeld aan 1 specifieke leverancier. Het armatuur en zijn componenten dienen Zhaga D4I gecertificeerd te zijn.

3.1. Bovenzijde

Alle armaturen moeten Zhaga-ready zijn en dienen voorzien te zijn van een Zhaga connector aan de bovenzijde op de bovenkap. Daarmee wil Bureau OVL de mogelijkheid hebben om de armaturen te koppelen aan een platform, en (via een algemene Api) uitlezen in haar beheerssysteem.

De Zhaga connector dient op de bovenkap(zijde) gemonteerd te worden.

3.2. Volledig geprogrammeerde driver

De Zhaga connector dient aangesloten te zijn op de Dali aansluiting van de driver (driver dient voorzien te zijn van één Dali aansluiting). En de driver dient volledig geprogrammeerd te zijn en ZD4I gecertificeerd waarbij alle memory banks uit Part 251 door de leverancier met relevante informatie dienen te worden gevuld

4. Garantie

4.1. Opdracht tot levering en installatie

Voor elk perceel apart, gaat de winnaar van het betreffende perceel opdracht krijgen tot levering van de betreffende armaturen.

Na installatie, door Aannemer, zal de Aannemer aan Bureau OVL de installatie opleveren en Bureau OVL controleert dan of de installatie naar behoren is uitgevoerd volgens de installatievoorschriften van Led-systemen.

4.2. Tussentijdse gebreken bij geleverde Armaturen

De Leverancier benoemt een vast contactpersoon en aanspreekpunt voor alle (technische) kwaliteitsaspecten over het Armatuur en geeft dit bij aanvang van deze overeenkomst door aan Bureau OVL.

Wanneer blijkt dat er gedurende de looptijd van deze overeenkomst armaturen aantoonbaar niet voldoet aan de voorwaarden en uitgangspunten zoals benoemd in de diverse Aanbestedingsdocumenten waaronder de Leverancier heeft geleverd, meldt Bureau OVL dit zo spoedig mogelijk na de constatering bij de Leverancier.

De Leverancier repareert of vervangt gebrekkige of defecte armaturen (gedeeltelijk) binnen 6 weken na de melding.

4.3. Kosten herstel of vervanging

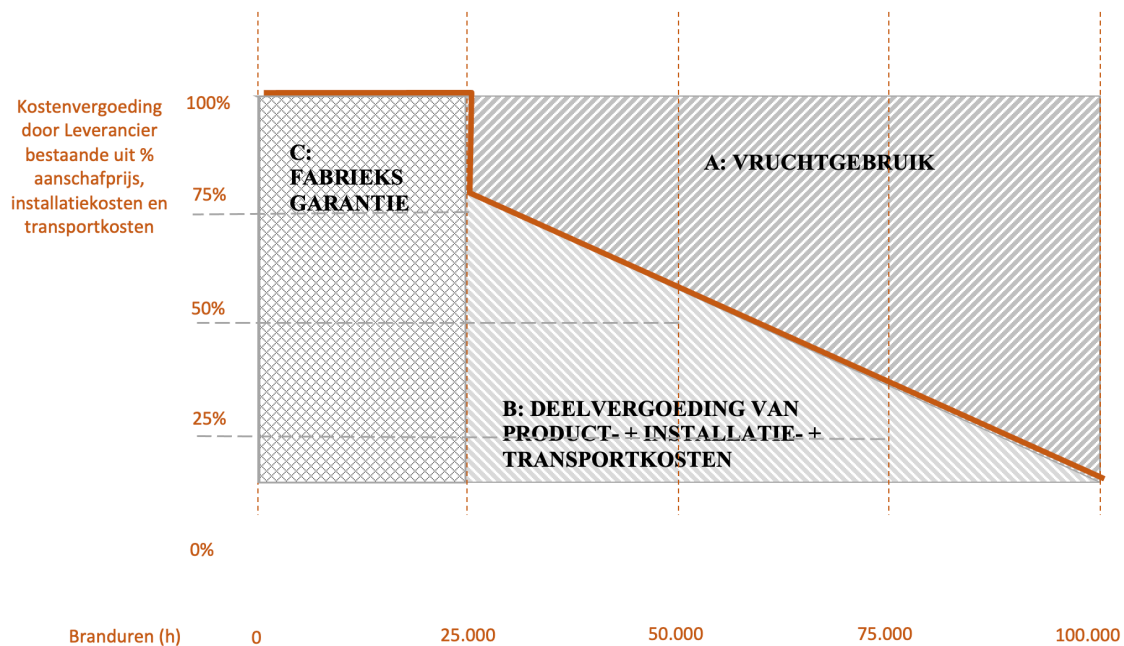
Er wordt niet van de Leverancier verlangd dat ze gedurende de gehele levensduur volledige garantie geeft; de financiële risico's nemen af met de toename van de branduren van het Armatuur. Het risico op het technisch falen van een systeem is het grootst in het begin van de levensduur.

Gedurende de eerste 25.000 uur zal de Leverancier het Gebrekkige of defecte Armatuur repareren of vervangen voor eigen rekening en zonder bijbetaling door Bureau OVL (fabrieksgarantie)

Gedurende de periode van 25.000 - 100.000 is de verdeling van de kosten op basis van onderstaande **formule**:

Er geldt een marge voor gebreken van led-armaturen van maximaal 10%, gerekend van de installatiedatum (exclusief de reeds vervangen armaturen in de 100% garantieperiode),

- A. mate van vruchtgebruik = % betaling door Bureau OVL van de Productkosten + Installatiekosten + Transportkosten = $\frac{\text{branduren}}{100.000} * 100\%$
- B. Deelvergoeding door Leverancier voor Productkosten + Installatiekosten + Transportkosten = $100\% - A$



De kosten welke vergoed dienen te worden door de Leverancier gedurende periode B en C behelzen de Productkosten, Installatiekosten en Transportkosten.

De kosten voor installatie en transport zijn gemaximaliseerd tot € 50,- (prijspeil 2024).

Gegevens over de branduren zijn tweeledig te achterhalen: 1. Uit het beheerssysteem van Bureau OVL welke reeds onderhevig aan accountantscontrole en/of 2. Door het uitlezen van de driver

Het oordeel of de reparatie of vervanging van Gebrekkige of defecte armaturen deugdelijk is uitgevoerd, is aan Bureau OVL.

Bij herstel of vervangingswerk zal Bureau OVL de Leverancier de mogelijkheid aanbieden het herstel of vervangingswerk zelf op te dragen onder voorwaarde van gebruik van gecertificeerd personeel (VCA**, NEN3140 / NEN1010). Toezicht zal door of namens Bureau OVL worden gehouden.

4.4. Garantievoorwaarden

De Leverancier garandeert dat de geleverde armaturen functioneren als omschreven in alle documenten bij deze aanbesteding.

De bepalingen uit dit PvE gelden gedurende 100.000 branduren per armatuur; de looptijd van de garantie eindigt wanneer de 100.000 branduren per armatuur zijn verstreken.

Voor de vaststelling van het aantal branduren, het aantal gebrekkige of defecte armaturen is het beheerssysteem van Bureau OVL leidend.

Na installatie door de aannemer zal Bureau OVL zelf controleren of het geheel is uitgevoerd volgens de installatievoorschriften van de Leverancier. Vanaf het moment dat de armaturen zijn opgeleverd na installatie en in beheer zijn overgedragen aan Bureau OVL, begint de garantietermijn te lopen.

De Leverancier kan de driver uitlezen om de daadwerkelijke branduren te verifiëren en in geval van vervanging de 'dimstand'/lumenoutput van de leds te kunnen achterhalen.

De Leverancier is niet aansprakelijk voor normale slijtage van de Goederen en het testen van de Goederen onder extreme omstandigheden.

De garantie geldt niet voor schade of niet-nakoming als gevolg van Overmacht of van misbruik, onjuist gebruik, abnormaal gebruik, onjuiste stroomvoorziening, spanningspieken of -schommelingen in het voedingsnet waarvoor de landelijk netbeheerder aansprakelijk gesteld kan worden, corrosieve omgevingen, nalatigheid, blootstelling, gebruik of installatie in strijd met instructies of beperkingen die door De Leverancier of een toepasselijke norm of code worden voorgeschreven.

5. Algemeen

Hieronder staan de algemene eisen vermeld van het product.

Voorwaarden	De inschrijver gaat akkoord met de algemene inkoopvoorwaarden van Bureau-OVL (Drechtsteden);
Kennissen en ervaring inschrijver / accountmanager / inschrijver	De inschrijver heeft kennis van de Nederlandse regelgeving en in het bijzonder de richtlijnen voor openbare verlichting zoals die gelden in Nederland;
	De inschrijver kan een toelichting geven op de achterliggende technische kwaliteiten van het armatuur en de productie;
	De inschrijver faciliteert Bureau OVL zodat Bureau OVL zelf het dimprotocol in de driver kan programmeren (enkel het aanpassen van het reeds geprogrammeerde dimprotocol (tijden en percentages), geen aanpassingen aan de 100% waarde qua lumenoutput);
Demo materiaal	De inschrijver kan twee demo-armaturen leveren binnen 10 kalenderdagen na aanvraag van de AD;
Datasheet	De inschrijver vult naar waarheid de aan te leveren Bijlage – Datasheet in;
Installatie en onderhoud	De inschrijver dient duidelijke en realistische installatievoorschriften en onderhoudsinstructies mee te leveren;
	De inschrijver dient duidelijke en realistische randvoorwaarden voor de gebruiks-omstandigheden voor het behalen van de gegeven levensduur mee te leveren;
	Het armatuur is eenvoudig te openen met gebruik van standaard handgereedschap (bijvoorbeeld een imbus sleutel). Ook de uitwisseling van de driver dient eenvoudig te kunnen gebeuren;
	De inschrijver heeft een Nederlands servicepunt, waar goederen in ontvangst genomen kunnen worden en voor het 'lokaal' oplossen van mankementen aan de armaturen;
Lichtspreading module	De inschrijver levert:
	I-tabellen van de aangeboden armaturen;
Lichtberekening	Lichtberekening (Dialux) binnen het opgegeven profiel voorzien van de ontwerpgegevens en gerealiseerde lichtwaarden conform de gestelde normen;
Leveringsconsistentie	De inschrijver garandeert consistentie van kwaliteit door compatibiliteit van nieuwe generaties lichtmodules en drivers gedurende de levensduur van het armatuur;
	Inschrijver verklaart dat het aangeboden product met een andere "lens-configuratie" en/of "vermogen (wel zelfde driver echter andere basis instelling)" verkrijgbaar is en tegen dezelfde prijs en met dezelfde technische en product eigenschappen geleverd kan worden in de gehele looptijd van de overeenkomst;
	De inschrijver gaat er mee akkoord dat Bureau OVL armaturen van hetzelfde type serie, met een afwijkende ledmodule en/of driver, middels een Opdracht tot Levering besteld en dat deze onder de garantieovereenkomst komen te vallen. (de prijs zal nader tussen partijen overeengekomen worden);
Controle armatuur m.b.v. meetrapport	De inschrijver controleert elk armatuur voor levering op juiste werking, correcte assemblage en beschadigingen. Een bewijs van de eindkeuring dient in ieder armatuur aangebracht te zijn;
Na-levergarantie onderdelen	Minimaal 10 jaar van een gelijkwaardig armatuur in vormgeving en lichtverdeling;
Kleurstelling armatuur	Het armatuur dient in het zwart (Ral 9005) en/of RAL 7032 (Grijs) en de standaard Ral kleur van de leverancier te worden uitgevoerd;
Garantie	De Garantie valt geheel onder de richtlijn EU85/374/EEG
	Indien een inschrijver een importeur is dient hij dit te bewijzen door een ondertekende verklaring van hem en de fabrikant dat hij een importeur is en het alleen recht heeft op verkoop van de producten op de Nederlandse markt.

6. Technisch

Hieronder staan de technische eisen vermeld van het product.

Aansluitsnoer	Armatuur dient te worden geleverd incl. aangemonteerd snoer H05BQ-F 3x1,0mm ² passend bij de lichtmast configuratie af te leiden uit paragraaf 2.2.
Continue lichtstroom met CLO	Alle armaturen zijn geprogrammeerd voor CLO: Constant Lumen output Bij armaturen volgens het CLO-principe blijft de lichtstroom “constant” en loopt het opgenomen vermogen in de loop van de tijd op. Derhalve zal de fabrikant informatie moeten aanleveren over het vermogensgedrag en systeemrendement gedurende de levensduur van het armatuur: het minimale vermogen, het maximale vermogen en het gemiddelde vermogen gedurende de levensduur.
Levensduur en lumenbehoud armatuur CLO	Bij CLO wordt de levensduur aangehouden van minimaal 23 jaar, afgerond naar 100.000 uur. Omschrijving: 100.000 L90 met toepassing van CLO. L90 i.v.m. veroudering van de optiek/armatuur.
Zhaga D4i ready (Niet van toepassing op perceel 3)	Product beschikt over een Zhaga D4i certificaat Product heeft 1 (lege) Zhaga connector op de bovenkap(zijde) van het armatuur Het armatuur moet voldoen aan de Zhaga D4i volgens boek 18 eisen en geheel Zhaga D4i gecertificeerd te zijn. Een TM-systeem dient gegevens uit de armatuur volgens de DALI Part 251 standaard te kunnen importeren.
Omgevingstemperatuur	Stroom en koelingsysteem zijn zodanig op elkaar afgestemd dat de levensduur gehaald wordt bij een omgevingstemperatuur T _q van 25 graden, ook als het armatuur overdag brandt.
Energie & Rendement	Het rendement van het Armatuur blijft gedurende de gehele levensduur boven de 90 lm/W (dus netto lumenstroom en netto vermogen)
Dimbaarheid	Armatuur beschikt over een Dali-dimbare driver, zodat er in de toekomst een dynamisch aansturingssysteem kan worden gekoppeld. De aansluiting om het dimscenario aan te passen dient éénvoudig te bereiken zijn en de inschrijver dient het gereedschap hiertoe bij een eerste levering (gratis) ter beschikking te stellen Verlichting kan gedimd worden tot een klasse lager gedurende de nachtelijke uren; met behoud van de minimale arbeidsfactor > 0,85 bij een systeemvermogen in dimstand >15Watt. Dimsysteem is toegankelijk en programmeerbaar door Bureau OVL. Inschrijver verklaart dat het aangeboden product met een andere “dim-instelling” tegen dezelfde prijs en met dezelfde technische en product eigenschappen geleverd kan worden in de gehele looptijd van de overeenkomst.
Ingebouwde dimmodule	In het product dient een geïntegreerde dimmodule in de driver te zitten met minimaal 5 stappen en die door Bureau OVL zelfstandig vrij te programmeren is;
Kleurtemperatuur (CCT)	De gemeten kleurtemperatuur van het armatuur mag maximaal 5,00% afwijken van de door de inschrijver opgegeven waarde. Deze lichtkleur mag na 9.000 uur max 5 MacAdam ellips afwijking vertonen;
Arbeidsfactor	In gedimde toestand tot het minimaal toegestane dimniveau(stand), opgegeven door de leverancier, moet de arbeidsfactor minimaal 0,85 bedragen. Dit geldt ook bij toepassing van CLO. 0,85 is in lijn met de Netcode van de DTe;
Total Harmonic Distortion (THD)	De harmonische distorsie is maximaal 20%;
Voedingspanning-toleranties driver	De specificaties van de driver geven aan wat de voedingspanning-toleranties zijn: de driver moet minimaal een bandbreedte van 180V-250V aankunnen;
Elektrische isolatie	Het armatuur dient tot klasse I of II te behoren.
Overspanningsbeveiliging	Het armatuur is voorzien van een overspanningsbeveiliging voor 10 kV. Deze dient buiten de driver aanwezig zijn;
Inschakelstroom (inrushcurrent)	De maximale inschakelstroom (aanloopstroom) bedraagt 25A;
Dichtheid (IP):	De minimale beschermingsgraad voor het optische deel én het deel waar de driver zich bevindt is minimaal IP65;

Oppervlaktebehandeling	De coating van de armaturen is bestand tegen zuren en zoute omgeving. Dit is aantoonbaar gemaakt middels een geslaagde salt spray test en een cross-cut test;
Montage	Armatuur is geschikt voor een masttop 60mm en 76mm doorsnede en opschuif van 48 mm 60mm doorsnede.
	De bouten voor het vastzetten van het armatuur op de mast zijn van RVS en voorzien van een holle punt. De bouten zijn ingevet met zuurvrij vet;
Tilthoek	Elevatiehoek bij opschuif instelbaar 0 tot -15 graden en bij opzet instelbaar 0-15 graden
Verblinding – lichtcomfort	Voor de afscherming van het licht naar de voor- en achterzijde zijn louvre's tegen een meer-prijs verkrijgbaar. (Niet van toepassing op perceel 3)
Slagvastheid	Deze bedraagt minimaal IK 08
Technische levensduur	Alle producten worden geprogrammeerd op CLO: constant Lumen output. Minimaal 100.000 L90 volgens TM21. L90 vanwege de vervuiling.
Kleurtemperatuur	Lichtkleur is 2700K, 3000K of 4000K
Kleurweergave	CRI > 70

Let Op! In hoofdstuk 2.1 staan specifieke eisen cq. voorwaarden die eisen uit hoofdstuk 4 en 5 overstijgen.