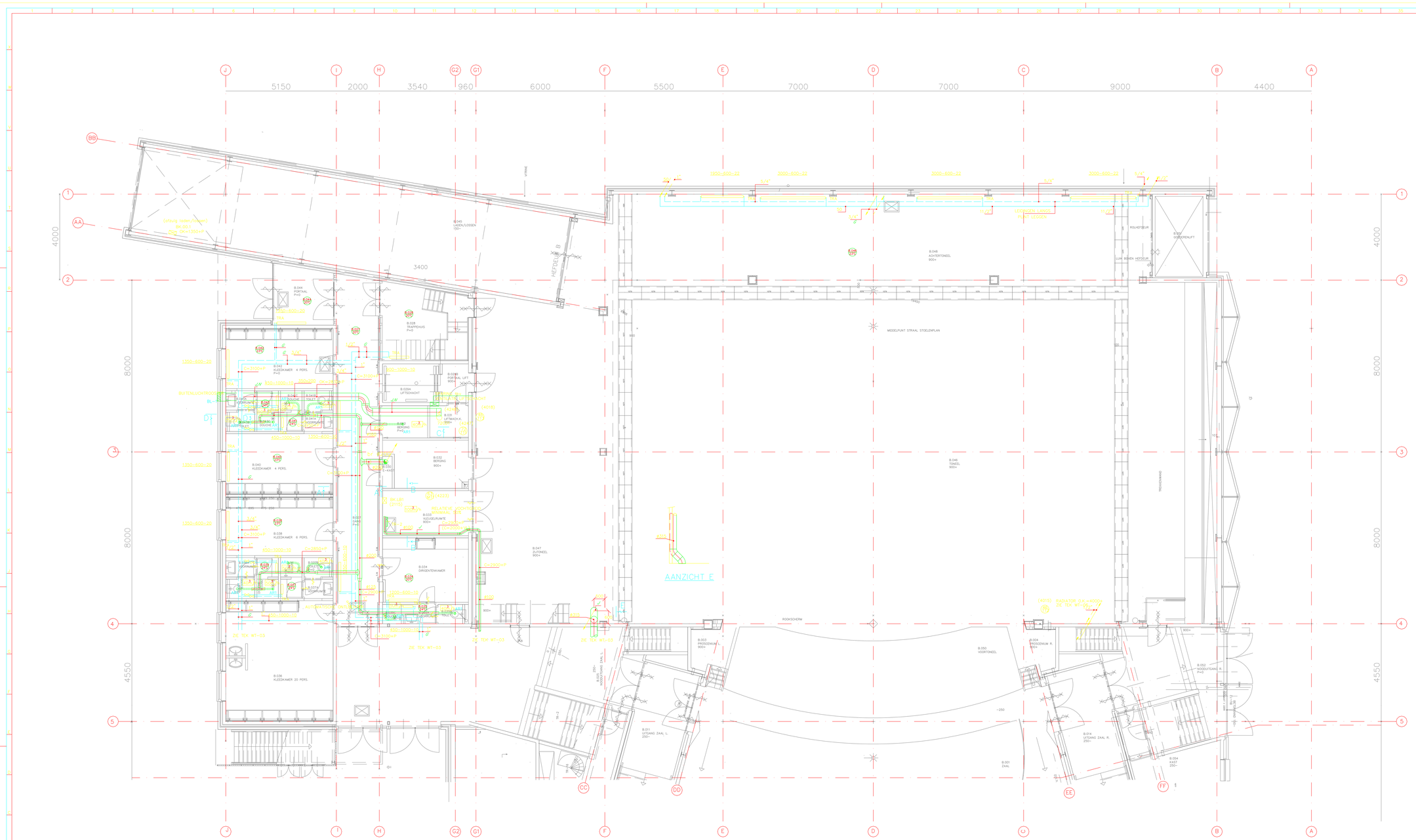

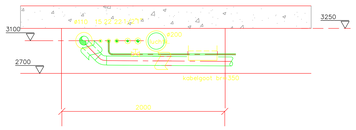

DOORSNEDE A–A

SCHAAL 1:20

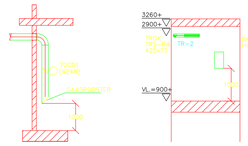

AANZICHT C

DOORSNEDE B–B

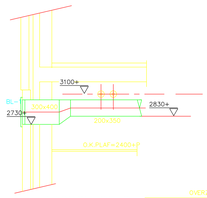

DOORSNEDE D–D

SCHAAL 1:20

OVERZICHT VENTILATIE ROOSTERS BEGANE GROND

RUIMTE	FABRIKAAT	TYPE	AFM. MM	DEBIET m³/h	AANTAL
AFZUIG					
MF-1	TOILETVOUDIG	RVK	400	40	1
TOEVOER					
TR-2	B.033 VEEGELRUIMTE	TRS-RA	625x75	100	1
BUITENLUCHT					
BL-1	T.B.V. LIFT	SMTSAR	BV-50	400x200	--- 1

RENVOOI

BRANDKLEP:
KETCHBOX= FIRE-BOX N
ROOK = ROOKMELDING VOLGENS TEKENING
/ = BEUGELKLEP
/DK = DIAFRAGMAKLEP
/BR = BRANDKLEP
CH=2504+P HART LEDING 250+P
CH=500+P HART LEDING 500+P
TA = THERMOSTATISCHE RADIATORVENTIEL
TA-o = THERMOSTATISCHE RADIATORVENTIEL MET AFSTANDSVOELER

CV AANVOERLEIDING(m.i. 1 1/2" BRANDKLEP NEN 3
CV RETOURLEIDING VANAF 965 ACAMPLIF NEN 3
GEKOELD WATER AANVOERLEIDING
GEKOELD WATER RETOURLEIDING

CONVECTOR FABR. CEA HAIFEL TYPE V66

PLAATRADIATOR FABR. DURA

-RADIATOREN EN CONVECTOREN VOORZIEN VAN THERMOSTAATRADIATOR AFSLUITE
-ALLE CONVECTOR- EN RADIATORAANSLUITINGEN 1/2"
-ALLE RADIATOREN EN CONVECTOREN VOORZIEN VAN AFTAPPER EN ONTLUCH
-HART CONVECTOR IS HART RAAM
-DUBBELONDERSTEEPTE LEIDINGEN WORDEN GISGLEERD VOLGENS ONDERSTA

VERWARMINGSINSTALLATIE:
PIERCEBAR, met GLASVEZELMAX FOLIE (m. KWH)
PIERCEBAR, met ALUMINIUMFOLIE (met KWH)
PIERCEBAR, met glazen ALUMINIUMPLAAT (ketelhuis)

VENTILATIE-INSTALLATIE:
ROOSTER, 125 x 125mm, (plenum)
ROOSTER, 250 x 250mm, (toevoerkanaal)
ROOSTER, 500 x 500mm, (toevoerkanaal)
DOOR, UI (plenum)(toevoer)
EMALINE SBN COATING (buitenuitblaasslag)

Gebaseerd op bouwkundige tek. BN-02-308 DD rv. 01, 03

001=ONTW
002=UITVO
003=REVIS

Nr.	Omschrijving	Datum	Tekenaar	Controle
001	Ontwikkeling van de wijziging	04-02-25	GTI	

Gemeente: Cultureel Centrum De Tamboer
Hoofdstraat 17 te Hoogeveen

Onderwerp: BEGANE GROND stramien 1–4
CV- en VENTILATIE installatie

Schaal: 1:50 Gef. A1 Ontwerp: G.G. Tel.: 0592-372 000 Tek.:

Tekeningstatus: OO

Projectnummer: 5001

Aanvul. bestand: Bestand:

Tekeningnummer: WT–04

gti Architectenbureau
G.G. Pijlweg
9301 ZV Roden Expriesweg 1
Telefoon (050) 502 24 50
Telefax (050) 502 24 50

Filename: 5001

Auteursrecht voorbehouden volgens de w

Q:\CL RenB\Vastgoed\00 - Planon gebouwenstructuur\Culturele en monumentale gebouwen\De Tamboer\04 - Tekeningen\W-installaties (Cofely)\5001.DWG, 4-2-2025 15:22:02, DWG To PDF.pc3