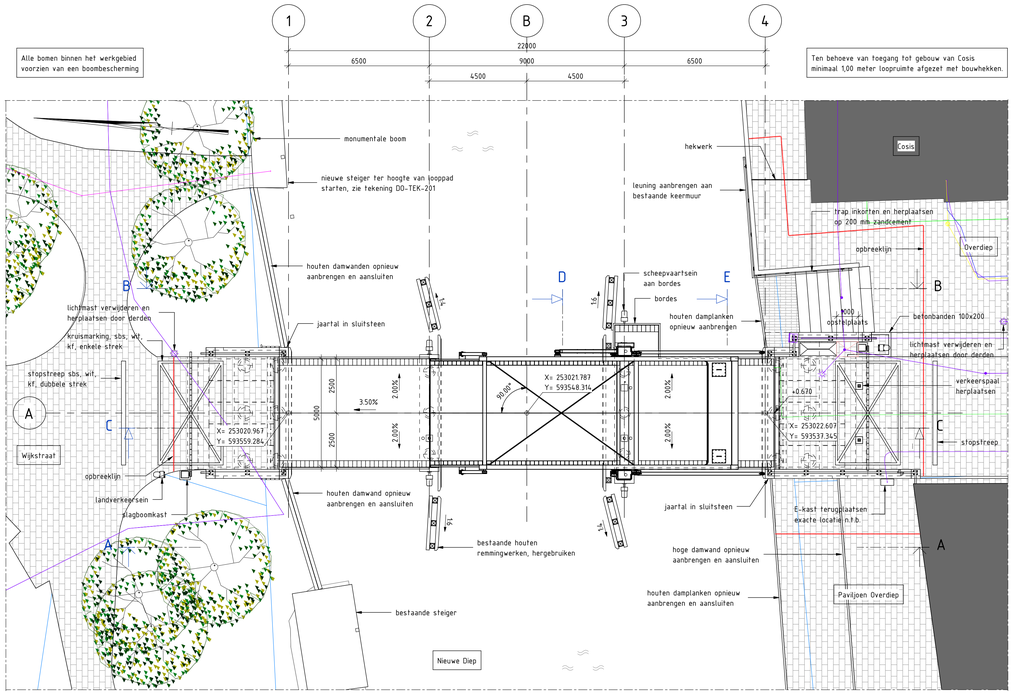

Bovenaanzicht
schaal: 1 : 100

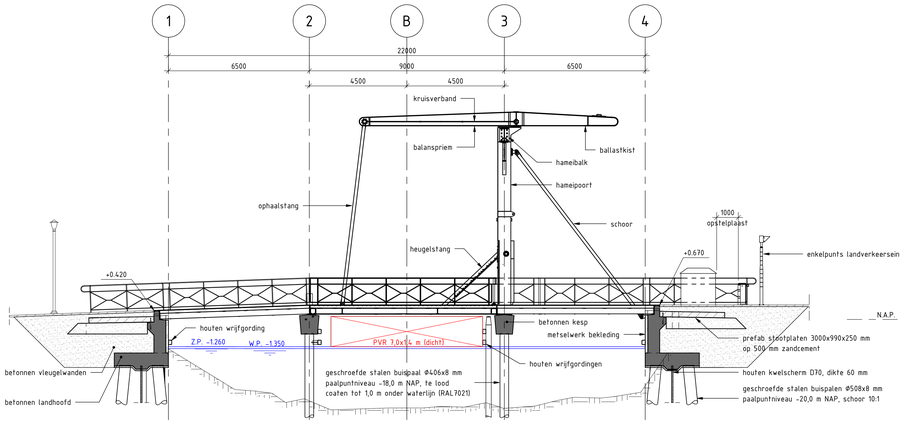

Doorsnede C
schaal: 1 : 100

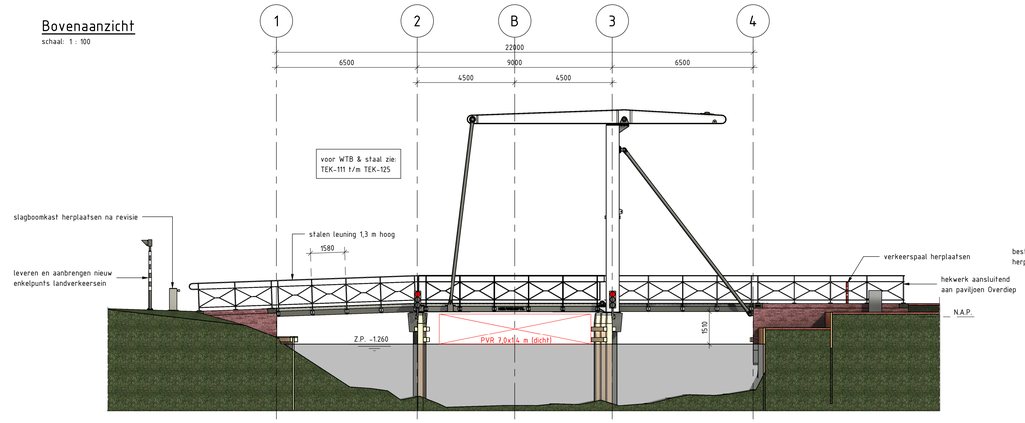

Aanzicht A, westzijde (val dicht)
schaal: 1 : 100

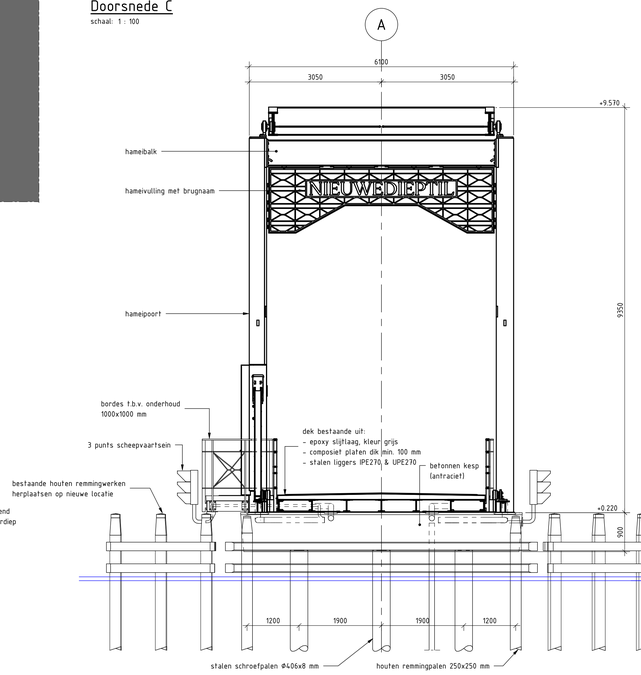

Doorsnede D
schaal: 1 : 50

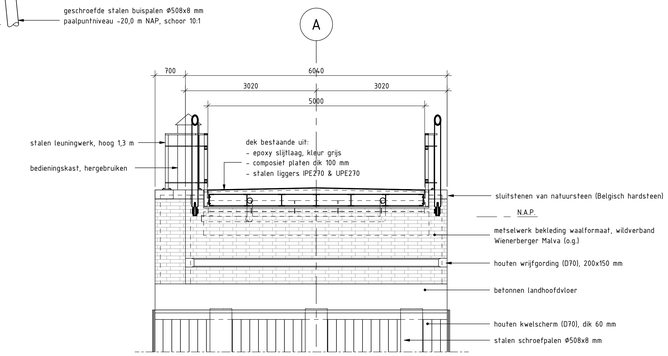

Doorsnede E
schaal: 1 : 50

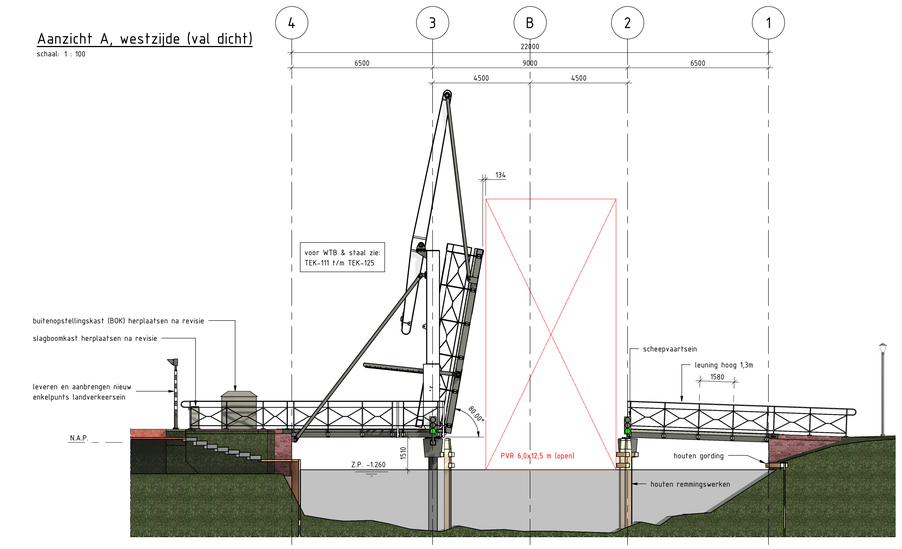

Aanzicht B, oostzijde (val open)
schaal: 1 : 100

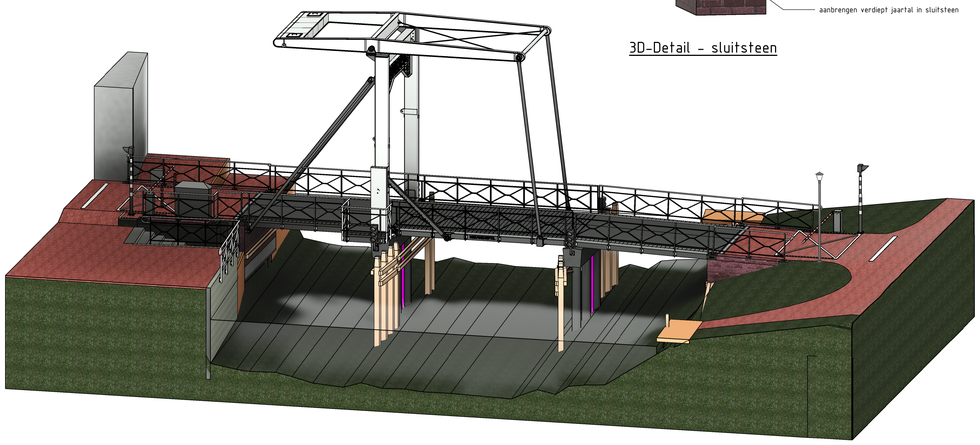

3D-Impressie

3D-Detail - sluitsteen

BIJBEHORENDE TEKENINGEN

Tekeningnummer:	Titel:	Omschrijving:
BO-TEK-100	Bestaande situatie	Aanzichten en doorsneden
BO-TEK-101	Nieuwe situatie	Aanzichten en doorsneden
BO-TEK-102	Nieuwe situatie	Palenplan en paaldetails
BO-TEK-103	Nieuwe situatie	Detailering onderbouw
BO-TEK-104	Nieuwe situatie	Detailering bovenbouw
BO-TEK-105	Nieuwe situatie	Overzicht mantelbuizen
BO-TEK-106	Nieuwe situatie	Leuningwerken

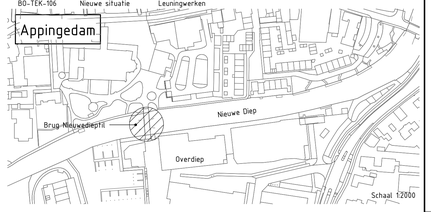

UITVOERINGSEISEN

Alle constructie lassen nader te bepalen in detail tekeningen en berekeningen
Alle constructiestaal uitvoeren in S355 tenzij anders is aangegeven
Al het staalwerk verzinkt uitvoeren conform de NEN-EN-ISO-1461 of NEN-EN-ISO-2063
Bevestigingsmiddelen, w.o.: bouten, moeren en volgringen: klasse 8.8 thermisch verzinkt olgens de NEN-EN-ISO-1461
Alle scherpe hoeken van het staalwerk afronden mer een straal van 2 mm
Alle houten onderdelen sterkteklasse D70 en duurzaamheidsklasse 1, tenzij anders aangegeven
Alle verbindingen hout- en kunstof constructies verzonken uitvoeren, houtconstructies conform CUR 213
Alle stortnaden oprauwen
Veilingkanten 20x20 mm toepassen aan alle in het zicht blijvende hoeken van het betonwerk
Alle zichtvlakken van beton uitvoeren in grijsschaal VI met antracietkleurig toeslagmateriaal
Alle door grond afgedekte betonconstructies en bovenoppervlakken van beton hydrofoberen

LEGENDA

- beton gewapend
- beton prefab
- hout
- metselwerk
- werkvloer beton
- zandcementstabilisatie

ALGEMEEN

Hoeken in 360 graden stelsel
Maatvoering in millimeters, tenzij anders aangegeven
Peilmaten in meters t.o.v. N.A.P.
Coördinaten in meters t.o.v. Rijksdriehoeksstelsel

0 10 20 30 40m

ITBB Ingenieurs- en adviesbureau bv
It Dok 19, 8447GL Heerenveen
Tel. (0513) 64 66 64

info@itbb.nl
www.itbb.nl/disciplines/ingenieurs-en-adviseurs

v.	Datum	Omschrijving	Getekend:
1.0	14-06-2024	Definitief	JWA

Gemeente Eemsdelta
Vervangen brug Nieuwedieptil te Appingedam

Nieuwe situatie

Aanzichten en doorsneden

Projectnr.: WIL023265	Fase: Bestek	Gekekend: J. Woudsma	
Documenttype: Tekening		Gecontroleerd: H.P. Wiek	
Status: Definitief		Vrijgegeven: S. Mulder	
Schaal: Zie tek		Formaat: A0	
Blad nr.: 2 van 19		Datum: 14-06-2024	
Tekening nr.: BO-TEK-101		Versie: 1.0	

Autodesk Docs://NL/WIL023265 - Vervangen brug Nieuwedieptil en kademuur Nieuwe Diep te Appingedam - R23/WIL023265-BO-Brug.rvt