1. Foto omgeving



2. Foto omgeving



3. Foto omgeving





4. Foto omgeving



5. Foto omgeving



6. Foto omgeving

MFA Gooische Brink
situatie
Foto's omgeving (welstand)

Schaal: 1:1000
Status: definitief
Formaat: A3
Versie:
Fase: Technisch Ontwerp
Datum: 20-06-2024

Tekeningnummer:

10.01

BRIQUE

's-Gravelandseweg

Kerkstraat

Kerkstraat

opstelplaats brandweer

Kerkbrink

opstelplaats brandweer

Langestraat

Herenstraat

Koornstraat

opstelplaats brandweer

P

RENVOOI BESTEMMINGSPLAN

afdrukken in kleur

- plangebied
- bouwvlak
- opstelplaats brandweer
- brandmeldcentrale
- entreepijl
- droge blusleiding

Maten in het werk te controleren.

Intergrale toegankelijkheid
maaiveld t.p.v. toegang gebouw <P -20mm

Hoogte maaivoering
peil = ...m +NAP
maaiveld = .. t.o.v. peil = hoogte verschil zie peilmaten in plattegrond

Parkeren
conform rechtensverkregen niveau dient het fiets en auto parkeren in de openbare ruimte dan wel parkeergarage plaats te vinden.

afschot straatwerk, straatkolken en terreinverlichting als bestaand aanhouden

Archiefstukken / Bronnen
Als ondertegger is gebruikt de 2D CAD-tekening (DWG) van Architectenbureau Hans Ruijsenaars [305-gooise-brink-plattegrond-leeg-220421.dwg]. en onderlegger bestemmingsplan Ruimtelijkeplannen.nl dd 11-01-2023

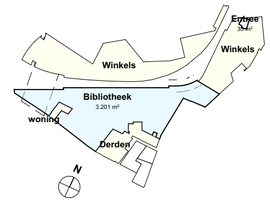

ALLE MATEN ONDERLING IN HET WERK TE CONTROLEREN

Project
MFA Gooische Brink
Renovatie & Interieur

Onderwerp:
situatie
Situatie - bestemmingsplan

Tekening nr.:
10.02

Schaal: 1:500
Formaat: A2
Fase: Technisch Ontwerp
Status: definitief
Versie:

Datum: 20-06-2024
Wijziging A:
Wijziging B:
Wijziging C:

Opdrachtgever:
de Bibliotheek
en Volksuniversiteit Hilversum - 's Gravenlandseweg 55

BRIQUE
Brique architecten www.brique-architecten.nl
Generaal Vettenstraat 73B info@brique-architecten
1059 BT Amsterdam 020 456 00 47

Tekeningenlijst

Onderdeel	Tekeningnummer	Omschrijving	Schaal	Formaat	Status	Datum	Datum wijzigi...
10 situatie							
	10.01	Foto's omgeving (welstand)	1:1000	A3	definitief	20-06-2024	
	10.02	Situatie - bestemmingsplan	1:500	A2	definitief	20-06-2024	
11N Plattegronden nieuw							
	11N.01	Begane grond bouwdeel A	1:100	A0	definitief	20-06-2024	
	11N.02	Begane grond bouwdeel B	1:100	A0	definitief	20-06-2024	
	11N.03	Begane grond bouwdeel C	1:100	A0	definitief	20-06-2024	
	11N.04	1e verdieping bouwdeel A	1:100	A1	definitief	20-06-2024	
	11N.05	1e verdieping bouwdeel C	1:100	A0	definitief	20-06-2024	
	11N.06	2e verdieping bouwdeel C	1:100	A0	definitief	20-06-2024	
	11N.07	Dak bouwdeel C	1:100	A1	definitief	20-06-2024	
12G Gevelprincipes							
	12G.01	Voorblad	1:1500	A3	definitief	20-06-2024	
	12G.02	Overzicht principe A	1:100	A2	definitief	20-06-2024	
	12G.03	Overzicht principe B	1:100	A2+	definitief	20-06-2024	
	12G.04	Overzicht principe C	1:100	A3	definitief	20-06-2024	
	12G.05	Overzicht principe D	1:100	A2	definitief	20-06-2024	
	12G.06	Overzicht principe E	1:100	A3	definitief	20-06-2024	
	12G.06	Overzicht principe G	1:100	A2	definitief	20-06-2024	
	12G.07	Overzicht principe F	1:100	A2	definitief	20-06-2024	
	12G.09	Overzicht principe H	1:100	A2	definitief	20-06-2024	
	12G.10	Overzicht principe I	1:100	A3	definitief	20-06-2024	
12N Gevels nieuw							
	12N.01	Diverse	1:100	A0	definitief	20-06-2024	
	12N.02	Diverse	1:100	A0	definitief	20-06-2024	
13N Doorsneden nieuw							
	13N.01	Diverse	1:100	A0	definitief	20-06-2024	
	13N.02	Diverse	1:100	A0	definitief	20-06-2024	
15 Brandcompartimenten schema's							
	15.01	Begane grond	1:200	A1	definitief	20-06-2024	
	15.02	1e en 2e verdieping	1:200	A1	definitief	20-06-2024	
20 Principedetails							
	20.01	Detaillijst		A3	definitief	20-06-2024	
	20.02	Detaillijst		A3	definitief	20-06-2024	
20A Details principe A							
	H301	A1-A2 tussenstijl	1:5	A3	definitief	20-06-2024	
	H302a	A1-A2 nieuwe stijl met glas- en deurspon...	1:5	A3	definitief	20-06-2024	

MFA Gooische Brink
Documentenlijst
Tekeningenlijst
Omgevingsvergunning

Schaal:
Formaat: A4
Fase:
Tekeningnummer: **00.01**
Status: concept
Versie:
Datum: 13-06-2024

BRIQUE

Tekeningenlijst

Onderdeel	Tekeningnummer	Omschrijving	Schaal	Formaat	Status	Datum	Datum wijzigi...
	H302b	A3 nieuwe pui		A3	definitief	20-06-2024	
	H303a	A1-A2 aansluiting muur op kozijn	1:5	A3	definitief	20-06-2024	
	H303b	A3 aansluiting muur op kozijn		A3	definitief	20-06-2024	
	V100	A1-A2 OK kozijn	1:5	A3	definitief	20-06-2024	
	V101	A3 OK kozijn	1:5	A3	definitief	20-06-2024	
	V200a	A1-A2 BK kozijn	1:5	A3	definitief	20-06-2024	
	V200b	A3 BK kozijn	1:5	A3	definitief	20-06-2024	
	V201	A1-A2 borstwering vloer en kozijn	1:5	A3	definitief	20-06-2024	
	V300	A3 horizontale tussendorpel	1:5	A3	definitief	20-06-2024	
20B Details principe B							
	H304	B1-B2-B3 puien passage bestaand	1:5	A3	definitief	20-06-2024	
	H304	B1-B2-B3 puien passage nieuw	1:5	A3	definitief	20-06-2024	
	H305a	B1 hoek passage naar poort nieuw	1:5	A3	definitief	20-06-2024	
	H305b	B3 hoek passage naar poort nieuw	1:5	A3	definitief	20-06-2024	
	V102-V202	B1-B2 OK en BK puien passage bestaand	1:5	A3	definitief	20-06-2024	
	V102-V202	B1-B2 OK en BK puien passage nieuw	1:5	A3	definitief	20-06-2024	
	V103-V203	B3 OK en BK klokken bestaand	1:5	A3	definitief	20-06-2024	
	V103-V203	B3 OK en BK klokken nieuw	1:5		definitief	20-06-2024	
	V400	B2 dak passage nieuw	1:5	A3	definitief	20-06-2024	
20C Details principe C							
	H306a	C2 kozijn in hoek poort rechts	1:5	A3	definitief	20-06-2024	
	H306b	C1 kozijn in hoek poort links		A3	definitief	20-06-2024	
	H307	C1-C2 kozijn in poort	1:5	A3	definitief	20-06-2024	
	V105	C1 OK kozijn poort	1:5	A3	definitief	20-06-2024	
	V405	C1 dak kozijn poort	1:5	A3	definitief	20-06-2024	
20D Details principe D							
	H09b	D2 kozijn tussenstijl aansl. op betonmuur	1:5	A3	definitief	20-06-2024	
	H308	D1 kozijn tussenstijl aansl. wand	1:5	A3	definitief	20-06-2024	
	H309a	D2 kozijn tussenstijl	1:5	A3	definitief	20-06-2024	
20F Details principe F							
	H310	F kozijn tegen bestaande muur	1:5	A3	definitief	20-06-2024	
	H311	F pui voor bestaand sparing Koornstraat	1:5	A3	definitief	20-06-2024	
	H312	H kozijn in bestaande muur	1:5	A3	definitief	20-06-2024	
	V301	F BK deurkozijn	1:5	A3	definitief	20-06-2024	
	V302-V303	F OK en BK kozijn	1:5	A3	definitief	20-06-2024	
20G Details principe G							
	H313	G1, G2 en G3 tussenstijl kozijn	1:5	A3	definitief	20-06-2024	

Tekeningenlijst

Onderdeel	Tekeningnummer	Omschrijving	Schaal	Formaat	Status	Datum	Datum wijzigi...
	H314	G2 en G3 kozijnhoek	1:5	A3	definitief	20-06-2024	
	H315	G1, G2, G3 tussenstijl kozijn aansl. wand	1:5	A3	definitief	20-06-2024	
	H316	G3, G4 hoek overgang bestaande naar ni...	1:5	A3	definitief	20-06-2024	
	V106-V107	G1 en G2 OK kozijn bestaand	1:5	A3	definitief	20-06-2024	
	V106-V107	G1 en G2 OK kozijn nieuw	1:5	A3	definitief	20-06-2024	
	V108	G3 bk kozijn aansluitingplafond	1:5	A3	definitief	20-06-2024	
	V109	G4 bk kozijn aansluiting plafond	1:5	A3	definitief	20-06-2024	
	V204	G1 en G2 BK kozijn		A3	definitief	20-06-2024	
20I Details principe I							
	H317	I kozijn	1:5	A3	definitief	20-06-2024	
	V110-V306	I OK en BK kozijn bestaand	1:5	A3	definitief	20-06-2024	
	V110-V306	I OK en BK kozijn nieuw	1:5	A3	definitief	20-06-2024	
	V406a	I dakraam met zonwering nieuw	1:5	A3	definitief	20-06-2024	
	V406b	I dakraam nieuw	1:5	A3	definitief	20-06-2024	
60 Oppervlaktestaat							
	60.01	BVO	1:2000	A3	definitief	20-06-2024	
	60.02	NVO		A3	definitief	20-06-2024	
	60.03	NVO - omgevingsvergunning		A4	definitief	20-06-2024	
	60.04	NVO - omgevingsvergunning		A4	definitief	20-06-2024	
	60.05	samenvatting		A4	definitief	20-06-2024	
60.07 BVO GO VG							
	60.02.1	Begane grond	1:200	A1	definitief	20-06-2024	
	60.07.2	1e en 2e verdieping	1:200	A1	definitief	20-06-2024	
60.08 Functieomschrijving							
	60.02.1	Begane grond	1:200	A1	definitief	20-06-2024	
	60.08.2	1e en 2e verdieping	1:200	A1	definitief	20-06-2024	

MFA Gooische Brink
Documentenlijst
Tekeningenlijst
Omgevingsvergunning

Schaal:
Formaat: A4
Fase:
Tekeningnummer: **00.01**
Status: concept
Versie:
Datum: 13-06-2024

BRIQUE

RENVOI PLATTEGRONDEN

alle afbeelden in kleur

- bestaande wand
- te stoppen onderdeel
- geen onderdeel van MFA Gooische Brink
- niet rookcompartimentwand
- lichte scheidingswand
- glazen scheidingswand
- aluminium gevelafwerking cf. K&M-staat
- metalstud wand
- vaste inrichting cf. afw. staat en fragmenten
- inrichting uitgevoerd door derden cf. afw. staat en fragmenten
- kruiptuik
- schraagmotief cf. K&M-staat
- sanitaire ruimtes
- entreepijl
- brandsleng cf. afw. staat
- handmelder
- handblusser
- brandmeldcentrale
- wastrog cf. afw. staat
- hangend/toilet met inbouwreservoir
- MIVA-toilet
- brandscheiding 60 min.
- 60 min. brandwerend en zelfsluitend
- 60 min. brandwerend en zelfsluitend
- vluchtbeslag

Alle maten in het werk te controleren

Deuren en doorgangen
Alle nieuwe deuren hebben in minimaal een vlak doorgang van 900 x 2100mm (breedte x hoogte) en voldoen aan de eisen gesteld bij het Bouwbesluit artikel 4.13 lid 1 sub a. Een nieuwe toilet/douche/kleedruimte heeft een vlakke doorgang van 750 x 2100mm (breedte x hoogte) en voldoet aan de eisen gesteld bij het Bouwbesluit artikel 4.13 lid 1 sub b.
Kruipen en gaten (kinky) een hoppe waarde vermeld is):
NEN 2909 (m.b.t. windbelasting)
NEN 6702 (m.b.t. stormbelasting)!
NEN 3569 (m.b.t. totaalwerendheid)

Inbraakwerendheid volgens
inbraakwerendheidsklasse 2 zoals omschreven in NEN 5096

Brandveiligheid
Alle nieuwe wanden met brandwerend uitvoeren cf bekleden volgens opgave constructeur. Eisen met betrekking tot brandveiligheid worden uitgevoerd conform bouwbesluit brandveiligheid. Brandmeldinstallatie, slachtwapenbeveiliging en noodverlichting volgens opgave installatie-adviseur. Sparingen en doorvoeren in wanden en vloeren worden door middel van EI 60 voldaan als de wand. Aansluitingen van elementen met een WBDBO-eis dienen aan de zelfde eis te voldoen als de wand. Alle doorvoeren van leidingen en kanalen door de brandwerende dak- en gevelisolatie de benodigde isolerendheid worden opgenomen. Tot zodatter een brandcompartiment in de bestaande situatie ontstaat door verwijdering volgens opgave adviseur brandveiligheid.

Brandbeveiligingsinstallatie
Brandmeldinstallatie uitgevoerd als niet automatische brandmeldinstallatie conform NEN 2535 en NEN 2535/2017 cf. opgv. brandadviseur rapportage

Ontruimingsinstallatie
Ontruimingsinstallatie uitgevoerd als een tud alarm installatie conform NEN 2575 en NEN 2535 en NEN 2535 installatietechniek conform NEN 1010 / NEN 1038 cf. opgv. brandadviseur rapportage

Bouwfysica
Akoestische eisen en waarden m.b.t. geluidwering volgens bouwbesluit. Geluidwering van gevels, vloeren en wanden, sparing en in werkomschrijving voorgeschreven producten aan hogere waarde representeren. Eisen bouwfysica volgens opgave bouwfysicus.
Geluidwerende afwerking o.a.wanden kantine dient te voldoen aan de eisen gesteld bij het Bouwbesluit artikel 4.13 lid 1 sub c.
Sparingen in wanden met een gelijkluidse dienen aan dezelfde eis te voldoen als de wand.

Ru waarden en U-waarden vlgs. opgv. bouwfysica adviseur. Alle nieuwe elementen in de gevel en de overgang dakhalbaren en vloeiende delen klemmend uitvoeren.

Constructie
Volgens tekeningen en berekeningen constructeur.
Sparingen in vloeren, wanden en balken volgens opgave constructeur.

Installaties
Volgens opgave installatie-adviseur.
Alle installaties voldoen aan de eisen gesteld in NEN 7614 (EP-norm).

Algemeen
In de gevels mogen zich geen openingen bevinden groter dan 10mm in verband met de weering van ratten en muizen.

Er dient voldoende achterhout opgenomen te worden voor de plaatsing van whiteboards, televisieschermen en overige vaste inrichtingselementen.

Hoogte nieuwe hekwerken en balustrades vlgs. bouwbesluit. Alle nieuwe hekwerken nieuwe toppen en hellingbanen vlgs. bouwbesluit.

Zonwering
Zonwering wordt gerelis voorzien van zonwerende screens tenzij specifiek anders aangegeven. Nieuwe kozijnen die geen zonwering krijgen vv zonwerende beglazing mov zijde passage.

Dakvuilgoot
Dakvuilgoot met valbeveiliging dmv haken volgens NEN-EN 353-1:2002.

Esthetische uitgangspunten zijn onder andere:
Nieuwe elementen (binnenwanden, binnenkozijnen, plafonds, en dergelijke) zijn altijd uitgelicht met de bestaande elementen in de ruimte. Dit houdt in dat nieuwe elementen worden in de huidige stijl van een plattenverig of lijn wordt gekenmerkt wordt gekenmerkt door een strakke, rechte lijnen en een beperkt aantal materialen. Deze materialen worden in de bestaande gebouwen toegepast. Aanvullen bestaande elementen (wanden, plafonds e.d.) zoveel mogelijk als bestaand. tenzij anders aangegeven. Alle nieuwe elementen worden uitgevoerd in de huidige stijl, altijd naadloos, of met een goed gedetailleerde schaduwrand uitvoeren, tenzij anders aangegeven.

Dit 3D/BIM-model is gemaakt door Brique Architecten in opdracht van MFA Gooische Brink.

Als onderliggen is gebruikt de 2D CAD-tekening (DWG) van de bestaande situatie (2D CAD-getekend in 2DN-gebaseerde platform/versie) (dwg/2007/.dwg).

Er zijn ter globale verificatie 2 bezoeken aan de Gooise Brink gebracht.

De indoure is niet in kaart getekend, omdat stoop hiervan volgensgevon is.

Het staat van dit BIM-model is het maken van een omweco voor de bestaande situatie. Hiervan kunnen geen rechten worden ontleend aan Brique Architecten. Hiervan kunnen geen rechten ontleend worden.

zie tekening
11N.02
voor bouwdeel B

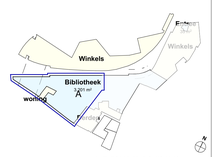

ALLE MATEN ONDERLING EN HET WERK TE CONTROLEREN

Project
MFA Gooische Brink
Renovatie & Interieur

Onderwerp:
Plattegronden nieuw
Begane grond bouwdeel A

Tekening nr:
11N.01

Schaal: 1:100
Formaat: A0
Fase: Technisch Ontwerp
Status: definitief
Versie: bevroren plattegronden

Datum: 20-06-2024
Wijziging A:
Wijziging B:
Wijziging C:

Opdrachtgever:
de Bibliotheek
en Volksuniversiteit Hilvarbum - 's Gravenlandseweg 55

BRIQUE
Brique architecten bv www.brique-architecten.nl
Gerrit van der Veenstraat 2 1217 GM Hilversum
T 035 677 1414 info@brique-architecten.nl
CoC-KvK Amsterdam: 34317884 001 vat

zie tekening
11N.01
voor bouwdeel A

zie tekening
11N.03
voor bouwdeel C

winkels derden

hoofdentree 3 passage

hoofdentree 1 poort

hoofdentree 2 Koemarkt

entree 3 Stationsstraat

entree 4 expeditie

overgang passage check VVE

Gevelprincipe B cf. K&M-staat

Gevelprincipe C cf. K&M-staat

Gevelprincipe E cf. K&M-staat

hellingbaan 1/10 cf. bouwbesluit

2 optreden x 100 mm
1 aantreden x 260 mm

rond raam1800mm

afwerkvloer deels verwijderen tbv hellingbaan

staal 120min brande. bekleden cf. opgv constructeur

windverband in wand

nieuw te plaatsen lift 02 (vloer 100mm uitsparen)
personenlift A5000/cabine schuifdeur
pure specs. cf. easyliften d.d. 28-11-2023

TRAFO gebouwgebonden
reservering 3mx3m cf. install advies.

dagmaat ±/- 1100b x 2300h
cf. Liander d.d. december 2022

TRAFO interne afmetingen min. 2550x2500
cf. Liander d.d. december 2022

HKL (meterkast)

24 optreden x 183 mm
23 aantreden x 260 mm

vensterkan vloerveld tussen as 50 en 51
ter breedte vide d.m.v. stalen liggers
constructeur (notitie 14)

nieuw kozijn en sparing
tbv. expeditie

Basic-Fit

sleuf

containers
47 m²

meters
16 m²

meters
30 m²

entree
12 m²

sleuf

-1.

-1 Kelder

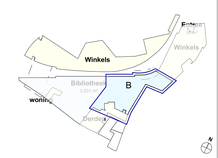

ALLE MATEN DIENEN ALTIJD TE CONTROLEREN.

Project
MFA Gooische Brink
Renovatie & Interieur

Onderwerp:
Plattegronden nieuw
Begane grond bouwdeel B

Tekening nr.:
11N.02

Schaal: 1:100
Formaat: A0
Fase: Technisch Ontwerp
Status: definitief
Versie: Services plattegronden

Datum: 20-06-2024
Wijziging A:
Wijziging B:
Wijziging C:

Opdrachtgever:
de Bibliotheek
en Oefenpraktijkhal Rheinhuin - 's-Gravenlandseweg 55

BRIQUE
Brique architecten www.briquearchitecten.nl
Oostmaaslaan 71 3063 AN Rotterdam
010-241 30 30 secretariaat 010 750 52 47

RENVOOI PLATTEGRONDEN
alle-staat in kleur
bestaande wand
te stoppen onderdeel
geen onderdeel van MFA Gooische Brink
niet rookwerkgaanbrijk
lichte scheidingswand
glazen scheidingswand
aluminium gevelafwerking cf. K&M-staat
metalstud wand
vaste inrichting cf. afw. staat en fragmenten
inrichting uitgevoerd door derden cf. afw. staat en fragmenten
kruiptuik
schraapmoster cf. K&M-staat
sanitaire ruimtes
entreepijl
brandsteking cf. afw. staat
handmelder
handblusser
brandmeldcentrale
weetrog cf. afw. staat
hangendtoilet met inbouwreservoir
MIVA-toilet
brandscheiding 60 min.
60 min. brandwerend en zelfsluitend
60 min. brandwerend en zelfsluitend
vluchtbeslag

Alle maten in het werk te controleren

Deuren en doorgangen
Alle nieuwe deuren hebben in minimaal een vlak doorgang van 850mm breedte en 2100mm hoogte. Uitzondering hierop zijn deuren waarbij bouwtechnische redenen een geringere maat opgelegd is. Een voorbeeld hiervan is de doorgang naar de bergingen op tekening, met een minimum van 2600mm.

Kozijnen en glas (brug) een hoppre waarde vermeld is):
NEN 2608 (m.b.t. windbelasting)
NEN 6702 (m.b.t. stootbelastingen)
NEN 3569 (m.b.t. letselveiligheid)

Inbraakwerendheid volgens:
inbraakwerendheidsklasse 2 zoals omschreven in NEN 5096

Brandveiligheid
Alle materialen dienen de brandwerend uitvoeren cf bestekeis volgens opgave constructeur. Eisen met betrekking tot brandwerendheid van bouwdelen, constructies en brandscheidingen. Brandmeldinstallatie, sturingsapparatuur en noodverlichting volgens opgave installatie-adviseur. Sparingen in wanden met een gelijkluis dienen aan dezelfde eis te voldoen als de wand. Aansluitingen van elementen met een WBDBO-eis dienen aan de zelfde eis te voldoen als de wand. Alle materialen dienen de brandwerend uitvoeren cf bestekeis zijn, en goedkeuren de kenmerkende eisconstingen worden opgenomen. Tot plaatser van brandscheiding in de bestaande situatie dient voorafgaand of vervanging volgens opgave adviseur brandveiligheid.

Brandbeveiligingsinstallatie
Brandmeldinstallatie uitgevoerd als niet automatische installatie volgens NEN 2535 en eis 2 cf. de NEN 2535/2017 cf. opgv. brandadviseur rapportage

Ontruimingsinstallatie
Ontruimingsinstallatie uitgevoerd als een tud alarm installatie volgens opgave NEN 2575 en NEN 2535 cf. opgv. fasadeschrijving conform NEN 1010 / NEN 1038 cf. opgv. brandadviseur rapportage

Bouwfysica
Akoestische eisen en eisen m.b.t. geluidwering volgens opgave bouwfysisch adviseur. Sparingen in wanden met een geluidwering dienen aan dezelfde eis te voldoen als de wand.

Rc-waarden en U-waarden vlgs. opgv. bouwfysica adviseur. Sparingen in wanden met een warmtedoorgang opmaatwaren en dusdanig dient isolerend uitvoeren.

Constructie
Volgens tekeningen en berekeningen constructeur.
Sparingen in vloeren, wanden en balken volgens opgave constructeur.

Installaties
Volgens opgave installatie-adviseur.
Sparingen in wanden met warming en HWA uitvoeren cf. NEN 3215 en NEN 3218.

Algemeen
In de gevels mogen zich geen openingen bevinden groter dan 10mm in verband met de weering van ratten en muizen.

Er dient voldoende achterhuur opgenomen te worden voor de plaatsing van whiteboards, televisieschermen en overige vaste inrichtingselementen.

Hoogte nieuwe hekwerken en balustrades vlgs. bouwbesluit. Alle nieuwe en bestaande nieuwe trappen en hellingbanen vlgs. bouwbesluit.

Zonwering
Zonwering vlgs. gevels voorzien van zonwerende screens tenzij specifiek anders aangegeven. Nieuwe kozijnen die geen zonwering krijgen vv zonwerende beglazing mvv zijde passage.

Dakvuilgoot
Dakvuilgoot met valbeveiliging dmv haken volgens NEN-EN 353-1:2002.

Esthetische uitgangspunten zijn onder andere:
Nieuwe elementen (binnenwanden, binnenkozijnen, plafonds, en dergelijke) zijn altijd uitgelijnd met de bestaande elementen in het gebouw. Dit betekent dat nieuwe elementen altijd op de hoofdlijn van of een parallelwering in lijn worden geplaatst worde tenzij anders aangegeven. Hiervan kan alleen gemotiveerd bevoord of afgeweerd te. Geen inwasserschriften tussen de verschillende bouwdelen, tenzij anders aangegeven of anders aangegeven. Aanhalen functionele elementen (wanden, plafonds e.d.) zoveel mogelijk als bestaand, tenzij anders aangegeven. Nieuwe elementen (wanden, plafonds) worden altijd vlakkend, of met een goed gedetailleerde schaduwrand uitvoeren, tenzij anders aangegeven.

Dit 3D/BIM-model is gemaakt door Brique Architecten in opdracht van MFA Gooische Brink.

Als onderliggen is gebruikt de 2D CAD-tekening (DWG) van Oefenpraktijkhal Rheinhuin (d.d. 22-04-2024/archi-tra-plattegrond-kelp-220421.dwg)

Er zijn ter globale verificatie 2 bezoeken aan de Gooise Brink gebracht.

De inbouw is niet in kaart gebracht, omdat stoop hiervan volgensgevonden is.

Het doel van dit BIM-model is het maken van een omtwerp voor de verbouwing van de bestaande situatie door Brique Architecten. Hiervan kunnen geen rechten ontleend worden.



RENVOOI PLATTEGRONDEN

alle-staan in kleur

- bestaande wand
- te stopen onderdeel
- geen onderdeel van MFA Gooische Brink
- niet robotbouwgarantijk
- lichte scheidingswand
- glazen scheidingswand
- aluminium gevelafwerking cf. K&M-staat
- metalstud wand
- vaste inrichting cf. afw. staat en fragmenten
- inrichting uitgevoerd door derden cf. afw. staat en fragmenten
- kruiptuik
- schraamroster cf. K&M-staat
- aanblains ruimtes
- entreepijl
- brandslang cf. afw. staat
- handmelder
- handblusser
- brandmeldcentrale
- wastrog cf. afw. staat
- hangendtoilet met inbouwreservoir
- MIVA-toilet
- brandscheiding 60 min.
- 60 min. brandwerend en zelfsluitend
- 60 min. brandwerend en zelfsluitend
- vluchtbeslag

Alle maten in het werk te controleren

Deuren en doorgangen
Alle nieuwe deuren hebben minimaal een vlijt doorgang van 900mm, gemeten vanaf de deurstijl tot de eerstvolgende wand, tenzij anders aangegeven op de plattegrond.
Alle deuren hebben een minimale vrije doorgang/breedte op tekening, met een minimum van 2600mm.

Kozijnen en glas (tenzij een hogere waarde vermeld is):
HR++ glas
NEN 2608 (m.b.t. windbelasting)
NEN 6702 (m.b.t. stormbelastingen)
NEN 3569 (m.b.t. letselveiligheid)

Inbraakwerendheid volgens:
inbraakwerendheidsklasse 2 zoals omschreven in NEN 5096

Brandveiligheid
Alle materialen voldoen aan de brandwerendheid uitvoeren cf bestekeis volgens opgave constructeur. Eisen met betrekking tot brandwerendheid, rookdichtheid, brandvoortplanting en branduitbreiding. Brandmeldinstallatie, slachtwapenuitrusting en noodverlichting volgens opgave installatie-adviseur. Spanlagen en wanden met een gebroken deren aan deurstijlen en de wand, en de rollmet als de wand. Aansluitingen van elementen met een WBDBO-eis dienen aan de zelfde eis te voldoen als de wand. Alle bouwkundige voorzieningen ten behoeve van de brandveiligheid dee- en gevestigden de toestuitgde voorzieningen worden opgenomen. Tot plaatser van brandscheiding in de bestaande situatie dienen voorzieningen of verwijdering volgens opgave adviseur brandveiligheid.

Brandweerliggingsinstallatie
Brandmeldinstallatie uitgevoerd als met automatische doormelding volgens NEN 2535 deel 3 en NEN 2535/2017
cf. opgv. brandadviseur rapportage

Ontruimingsinstallatie
Ontruimingsinstallatie uitgevoerd als een luid alarm.
Ontruimingsinstallatie volgens NEN 2575 en NEN 2535
Noodverlichting conform NEN 1010 / NEN 1838
cf. opgv. brandadviseur rapportage

Bouwfysica
Akoestische eisen en eisen m.b.t. geluidwering volgens bouwfysica adviseur. Installaties dienen zodanig te worden opgesteld en in werkomschrijving aangenomen producten aan hogere waarde representeren. Eisen bouwfysica volgens opgave bouwfysica adviseur.
Voorbeeldmatig afwerking is aandoms kantes dient te voldoen aan de eisen gesteld in het bouwbesluit.
Spanlagen in wanden met een gebroken deren aan deurstijlen en de rollmen als de wand.

Ru asaarden en U-waarden vlgs. opgv. bouwfysica adviseur. Installaties dienen zodanig te worden opgesteld en in werkomschrijving opmaatsamen en dusdanicht dieke kiemmend uitvoeren.

Constructie
Volgens tekeningen en berekeningen constructeur.
Spanlagen in vloeren, wanden en balken volgens opgave constructeur.

Installaties
Volgens opgave installatie-adviseur.
Ventilatievoud volgens eis ARBI uitvoeren cf. NEN 7614:2011 (vgl.)

Algemeen
In de gevels mogen zich geen openingen bevonden groter dan 10mm in verband met de weering van ratten en muizen.

Er dient voldoende achterhuur opgenomen te worden voor de plaatsing van whiteboards, televisieschermen en overige vaste inrichtingselementen.

Hoogte nieuwe hekwerken en balustrades vlgs. bouwbesluit. Alle te plaatsen nieuwe trappen en hellingbanen vlgs. bouwbesluit.

Zonwering
Zonwering ten gevels voorzien van zonwerende screens tenzij specifiek anders aangegeven. Nieuwe kozijnen die geen zonwering krijgen vv zonwerende beglazing mvv rijdir passage.

Dakvuilgheid
Dakvuilgheid en valbeveiliging dmv haken volgens NEN-EN 353-1:2002.

Esthetische uitgangspunten zijn onder andere:
Nieuwe elementen (binnenwanden, binnenkozijnen, plafonds, en dergelijke) zijn altijd uitgelijnd met de bestaande elementen in het gebouw. Dit geldt ook voor nieuwe elementen die worden gebouwd als uit een positionering in de wand gekeerd wordt. Nieuwe elementen worden altijd haaks of evenwijdig ten opzichte van de hoofdrichting van de bestaande gebouwdelen. Dit geldt ook voor



RENVOOI PLATTEGRONDEN

afdrukken in kleur

- bestaande wand
- te slopen onderdeel
- geen onderdeel van MFA Gooische Brink
- niet rolstoeltoegankelijk
- lichte scheidingswand
- glazen scheidingswand
- aluminium gevelafwerking cf. K&M-staat
- metalstud wand
- vaste inrichting cf. afw. staat en fragmenten
- inrichting uitgevoerd door derden cf. afw. staat en fragmenten
- kruipluik
- schraaprooster cf. K&M-staat
- sanitaire ruimtes
- entreepijl
- brandslang cf. afw. staat
- handmelder
- handblusser
- BMC brandmeldcentrale
- wastrog cf. afw. staat
- hangendtoilet met inbouwreservoir
- MIVA-toilet
- 60 — brandscheiding 60 min.
- 60 min. brandwerend en zelfsluitend
- 60 min. brandwerend en zelfsluitend
- $ vluchtbeslag

Alle maten in het werk te controleren.

Deuren en doorgangen
Alle nieuwe deuren hebben minimaal een vrije doorgang van ten minste 850mm breedte en 2100mm hoogte (als bestaande bouw) tenzij anders aangegeven op tekening. Een verblijfsruimte heeft een vrije hoogte zoals aangegeven op tekening, met een minimum van 2600mm.

Kozijnen en glas (tenzij een hogere waarde vermeld is) volgens:
NEN 2608 (m.b.t. windbelasting)
NEN 6702 (m.b.t. doorvalbeveiliging)
NEN 3569 (m.b.t. letselwerendheid)

Inbraakwerendheid volgens:
inbraakwerendheidsklasse 2 zoals omschreven in NEN 5096

Brandveiligheid
Hoofddraagconstructie brandwerend uitvoeren of bekleden volgens opgave constructeur. Eisen met betrekking tot brandveiligheid en vluchten volgens opgave adviseur brandveiligheid. Brandmeldinstallatie, vluchtwegaanduiding en noodverlichting volgens opgave installatie-adviseur. Spanningen in wanden met een gelijkwaardige brandklasse als de wand te voldoen als de wand. Aansluitingen van elementen met een WBDBO-eis dienen aan de zelfde eis te voldoen als de wand. Ter plaatse van een brandscheiding moeten in de aansluitende dak- en geveldelen de benodigde voorzieningen worden opgenomen. Ter plaatse van brandscheiding in de bestaande bouwaanpassingen of vervanging volgens opgave adviseur brandveiligheid.

Brandbeveiligingsinstallatie
Brandmeldinstallatie uitgevoerd als niet automatische bewaking zonder doormelding cf. de NEN 2335/2017
cf. opgv. brandadviseur rapportage

Ontruimingsinstallatie
Ontruimingsinstallatie uitgevoerd als een luid alarm
B-installatie conform de NEN 2575-3:2021+A2:2018
Noodverlichting conform NEN 1010 / NEN 1838
cf. opgv. brandadviseur rapportage

Bouwfysica
Akoestische eisen en eisen m.b.t. geluidwering volgens opgave adviseur bouwfysica en akoestiek, tenzij de op tekening en in werkomschrijving voorgeschreven producten een hogere waarde representeren. Eisen bouwfysica volgens opgave adviseur bouwfysica.
Vochtwerende afwerking in sanitaire ruimte dient te voldoen aan de in NEN2778 gestelde eisen.
Spanningen in wanden met een geluideis dienen aan dezelfde eis te voldoen als de wand.

Rc-waarden en U-waarden vlgs. opgv. bouwfysica adviseur. Alle gevelbegleiding vv isolatiegl. Kierdichting optimaliseren en draaiende delen klemmend uitvoeren.

Constructie
Volgens tekeningen en berekeningen constructeur.
Spanningen in vloeren, wanden en daken volgens opgave constructeur.

Installaties
Volgens opgave installatie-adviseur.
Nieuw te leggen riolering en HWA uitvoeren cf. NEN 3215:2017/A1:2018

Algemeen
In de gevels mogen zich geen openingen bevinden groter dan 10mm in verband met de wering van ratten en muizen.

Er dient voldoende achterhout opgenomen te worden voor de plaatsing van whiteboards, televisieschermen en overige vaste inrichtingselementen.

Hoogte nieuwe hekwerken en balustrades vlgs. bouwbesluit.
Op- en aantreden nieuwe trappen en hellingbanen vlgs. bouwbesluit.

Zonwering
Alle nieuwe gevels voorzien van zonwerende screens tenzij specifiek anders aangegeven. Nieuwe kozijnen die geen zonwering krijgen vv zonwerende beglazing mux zijde passage.

Dakveiligheid
voorziening tbv valbeveiliging dmv haken volgens NEN-EN 353-1:2002

Esthetische uitgangspunten zijn onder andere:
Nieuwe elementen (binnenwanden, binnenkozijnen, plafonds en dergelijke) zijn altijd uitgelijnd met de bestaande elementen in hetzelfde vlak. Wanneer in de tekeningen een aansluiting in een vlak is getekend, wordt hiermee bedoeld dat hiermee wordt dit als zodanig bedoeld, ook wanneer dit niet specifiek benoemd of uitgewerkt is. Geen niveauverschillen tussen de vloeren van aan elkaar grenzende ruimten tenzij anders aangegeven. Aanhelen bestaande elementen (wanden, plafonds e.d.) zoveel mogelijk als bestaand, tenzij anders aangegeven. Aansluiting tussen twee dezelfde materialen in hetzelfde vlak altijd naadloos, of met een goed gedetailleerde schaduwrand uitvoeren, tenzij anders aangegeven.

Dit 3D/BIM-model is gemaakt door Brique Architecten in opdracht van MFA Gooische Brink.

Als onderlegger is gebruikt de 2D CAD-tekening (DWG) van Architectenbureau Hans Ruijsenaars [305-gooise-brink-plattegrond-keep-220421.dwg].

Er zijn ter globale verificatie 2 bezoeken aan de Gooise Brink gebracht.

De inbouw is niet in kaart gebracht, omdat sloop hiervan uitgangspunt is.

Het doel van dit BIM-model is het maken van een ontwerp voor de inpassing van de Bibliotheek Hilversum door BRIQUE Architecten. Hieraan kunnen geen rechten ontleend worden.

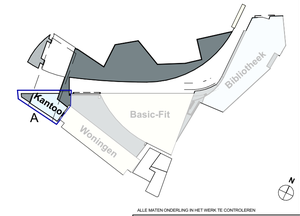

ALLE MATEN ONDERLING IN HET WERK TE CONTROLEREN

Project
MFA Gooische Brink
Renovatie & Interieur

Onderwerp:
Plattegronden nieuw
1e verdieping bouwdeel A

Tekening nr.:
11N.04

Schaal: 1:100	Formaat: A1	Fase: Technisch Ontwerp
Status: definitief	Versie: bevroren plattegronden	

Datum: 20-06-2024
Wijziging A:
Wijziging B:
Wijziging C:

Opdrachtgever:
de Bibliotheek
en Volksuniversiteit Hilversum - 's Gravenlandseweg 55

Brique architecten
Gerard Doustraat 96-98 hs
1072 ET Amsterdam
www.brique-architecten.nl
info@brique-architecten.nl
020 606 55 47

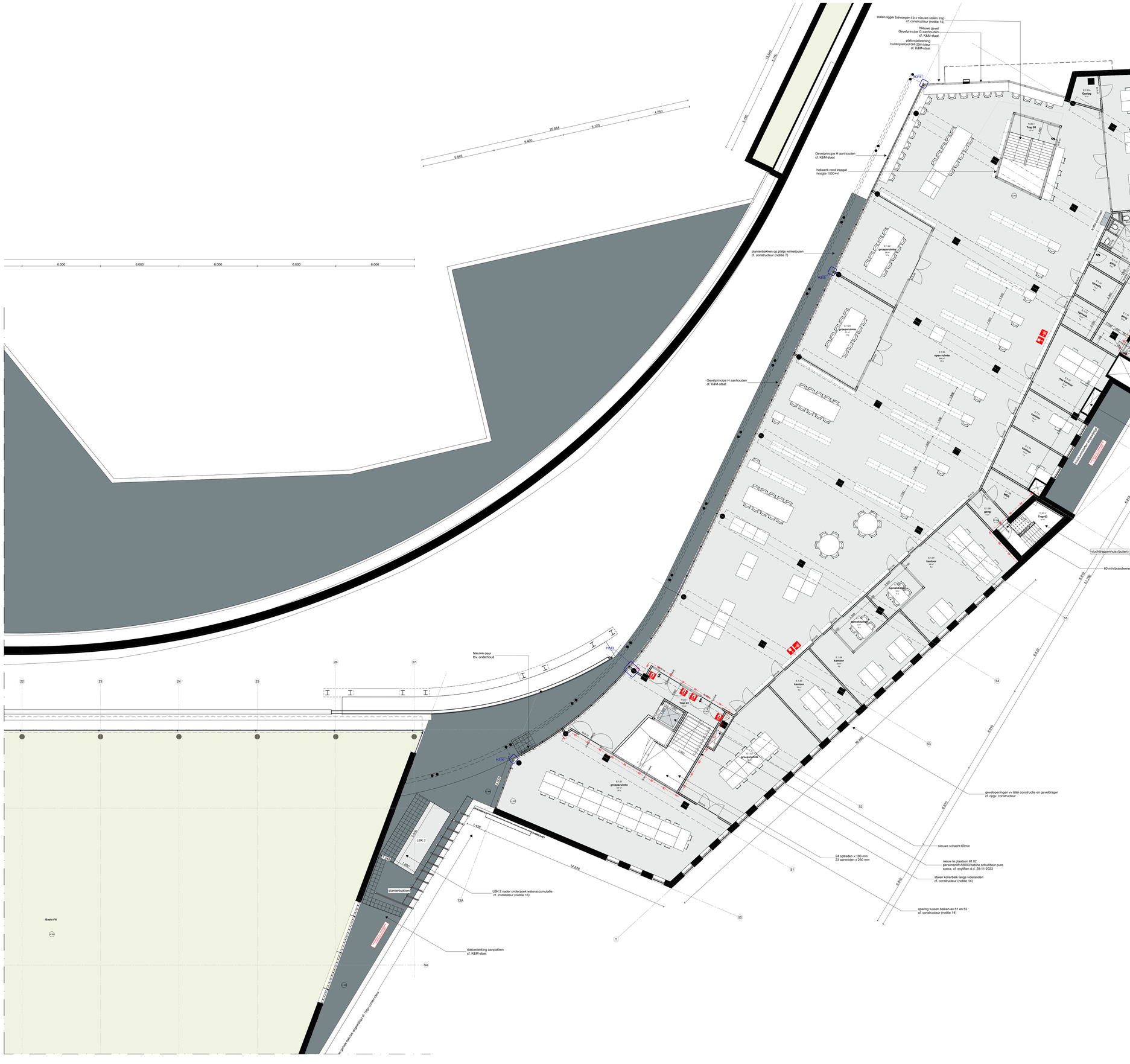
stalen ligger toevoegen t.b.v nieuwe stalen trap cf. constructeur (notitie 15)
Nieuwe gevel
Gevelprincipe G aanhouden
cf. K&M-staat
plafondafwerking
buitenplafond GA-25/n kleur
cf. K&M-staat
H314
H315
H313
H312
H314
Gevelprincipe H aanhouden
cf. K&M-staat
helwerk rond trapgat
hoogte 1000+rl
plantenbakken op platje winkelpuien
cf. constructeur (notitie 7?)
Gevelprincipe H aanhouden
cf. K&M-staat
E.1.29
Opslag
4 m²
E.1.27a
gymzaal/cursus
74 m²
E.1.27
gymzaal/cursus
74 m²
E.1.26
open ruimte
89 m²
E.1.25
gymzaal/cursus
87 m²
E.1.24
gymzaal/cursus
87 m²
E.1.23
gymzaal/cursus
87 m²
E.1.22
gymzaal/cursus
87 m²
E.1.21
gymzaal/cursus
87 m²
E.1.20
gymzaal/cursus
87 m²
E.1.19
gymzaal/cursus
87 m²
E.1.18
gang
m²
E.1.17
kantoor
m²
E.1.16
kantoor
m²
E.1.15
kantoor
m²
E.1.14
kantoor
m²
E.1.13
kantoor
m²
E.1.12
kantoor
m²
E.1.11
kantoor
m²
E.1.10
kantoor
m²
E.1.09
kantoor
m²
E.1.08
kantoor
m²
E.1.07
kantoor
m²
E.1.06
kantoor
m²
E.1.05
kantoor
m²
E.1.04
kantoor
m²
E.1.03
kantoor
m²
E.1.02
kantoor
m²
E.1.01
gymzaal/cursus
87 m²
Trap 05
Trap 04
Trap 03
Trap 02
Trap 01
Lift 1
Lift 2
Lift 3
Lift 4
Lift 5
Lift 6
Lift 7
Lift 8
Lift 9
Lift 10
Lift 11
Lift 12
Lift 13
Lift 14
Lift 15
Lift 16
Lift 17
Lift 18
Lift 19
Lift 20
Lift 21
Lift 22
Lift 23
Lift 24
Lift 25
Lift 26
Lift 27
Lift 28
Lift 29
Lift 30
Lift 31
Lift 32
Lift 33
Lift 34
Lift 35
Lift 36
Lift 37
Lift 38
Lift 39
Lift 40
Lift 41
Lift 42
Lift 43
Lift 44
Lift 45
Lift 46
Lift 47
Lift 48
Lift 49
Lift 50
Lift 51
Lift 52
Lift 53
Lift 54
Lift 55
Lift 56
Lift 57
Lift 58
Lift 59
Lift 60
nieuwe stalen liggers tbv: dichtstorten trapsparing cf. constructeur
nieuwe te plaatsen lift 04 in bestaande schacht
- personenlift A5000/cabine schuifdeur pure
specs. cf. esv/liften d.d. 28-11-2023
60 min brandwerend
vluchtrappenhuis (binnen)
Bestaand kanaalwerk onderliggende winkels en schacht behouden
vluchtrappenhuis (buiten)
60 min brandwerend
gevelopeningen vv latei constructie en geveldrager
cf. opgv. constructeur
nieuwe schacht 60min
nieuwe te plaatsen lift 02
personenlift A5000/cabine schuifdeur pure
specs. cf. esv/liften d.d. 28-11-2023
stalen kokerbalk langs videranden
cf. constructeur (notitie 14)
24 optreden x 183 mm
23 aantreden x 260 mm
sparing tussen balken as 51 en 52
cf. constructeur (notitie 14)
Nieuwe deur
Bv. onderhoud
LBK 2
LBK 2
LBK 2 nader onderzoek wateraccumulatie
cf. installateur (notitie 16)
plantenbakken
dakbedekking aanpakken
cf. K&M-staat
Basic-Fit
Basic-Fit
6.000
6.000
6.000
6.000
6.000
5.545
5.430
20.844
5.120
4.750
5.430
5.185
14.849
1.456
1.800
1.800
6.810
6.810
6.810

RENVOOI PLATTEGRONDEN

alle afbeelden in kleur

- bestaande wand
- te slopen onderdeel
- geen onderdeel van MFA Gooische Brink
- niet ristsetvoegpatroon
- lichte scheidingswand
- glazen scheidingswand
- aluminium gevelafwerking cf. K&M-staat
- metalstud wand
- vaste inrichting cf. afw. staat en fragmenten
- inrichting uitgevoerd door derden cf. afw. staat en fragmenten
- kruiptuik
- schraapmoster cf. K&M-staat
- aanlatere ruimtes
- entree/pijl
- brandslang cf. afw. staat
- handmelder
- handblusser
- brandmeldcentrale
- wastrog cf. afw. staat
- hangend toilet met inbouwreservoir
- MIVA-toilet
- brandscheiding 60 min.
- 60 min. brandwaarnd en zelfsluitend
- 60 min. brandwaarnd en zelfsluitend
- vluchtbeslag

Alle maten in het werk te controleren

Deuren en deurgangen
Alle nieuwe deuren hebben een minimaal een vlak doorgang van 850 mm breed en 2000 mm hoog, tenzij anders aangegeven. Een kozijn met een kleinere vlakke doorgang dan 850 x 2000 mm is als gehandicaptenkozijn op tekening, met een minimum van 2000mm.

Kozijnen en glas (tenzij een hogere waarde vermeld is):
NEN 2608 (m.b.t. windbelasting)
NEN 6702 (m.b.t. klimaatbelasting)
NEN 3569 (m.b.t. letselveiligheid)

Inbraakwerendheid volgens:
inbraakwerendheidsklasse 2 zoals omschreven in NEN 5096

Brandveiligheid
Alle deuren voldoen aan de brandwerendheid uitvoeren cf bestekeis volgens opgave constructeur. Eisen met betrekking tot brandwerendheid, rookdichtheid, zelfsluitendheid en brandscheiding. Brandmeldinstallatie, slachtwapenverdeling en noodverlichting volgens opgave installatie-adviseur. Spalmgen in wanden met een gelijkblijvende brandwerendheid als die van de vloer/ en als de wand. Aansluitingen van elementen met een WBDBO als deuren aan de zelfde eis te voldoen als de wand. Voor de toepassing van brandwerende materialen en constructies moeten, een gevestigden de kenmerkende eisen/eisniveaus worden opgenomen. Tot plaatse van brandscheiding in de bestaande situatie moet sprake of vervanging volgens opgave adviseur brandveiligheid.

Brandbeveiligingsinstallatie
Brandmeldinstallatie uitgevoerd als met automatische doormelding volgens opgave ontwerp cf. de NEN 2535/2017 cf. opgv. brandadviseur rapportage

Ontruimingsinstallatie
Ontruimingsinstallatie uitgevoerd als een luid alarm-ontruimingsinstallatie volgens NEN 2575 en NEN 2535 Noodverlichting conform NEN 1010 / NEN 1838 cf. opgv. brandadviseur rapportage

Bouwfysica
Akoestische eisen en eisen m.b.t. geluidwering volgens opgave bouwfysisch adviseur. Spalmgen in wanden met een geluidwering en in wandconstructies volgens opgave bouwfysisch adviseur moeten aan hogere waarde representeren. Eisen bouwfysica volgens opgave bouwfysisch adviseur.
Vochtwerende afwerking in sanitaire ruimte dient te voldoen aan de eisen volgens NEN 2778 klasse A.
Spalmgen in wanden met een geluideis dienen aan dezelfde eis te voldoen als de wand.

Rc-waarden en U-waarden vlgs. opgv. bouwfysisch adviseur. Aansluitingen van elementen met een WBDBO spmaatwerk en vluchtroute delen klemmend uitvoeren.

Constructie
Volgens tekeningen en berekeningen constructeur.
Spalmgen in vloeren, wanden en balken volgens opgave constructeur.

Installaties
Volgens opgave installatie-adviseur.
Ventilatie volgens tekening en HWA uitvoeren cf. NEN 7013 en opgv. ontw.

Algemeen
In de gevels mogen zich geen openingen bevinden groter dan 10mm in verband met de aanleg van ratten en muizen.

Er dient voldoende achterhuid opgenomen te worden voor de plaatsing van whiteboards, televisieschermen en overige vaste inrichtingselementen.

Hoogte nieuwe hekwerken en balustrades vlgs. bouwbesluit. Alle bestaande nieuwe trappen en hekwerken vlgs. bouwbesluit.

Zonwering
Zonwering ten gevels voorzien van zonwerende screens tenzij specifiek anders aangegeven. Nieuwe kozijnen die geen zonwering krijgen vn zonwerende beglazing mov zijde passage.

Dakvuilgoot
Dakvuilgoot en valbeveiliging dmv haken volgens NEN-EN 353-1:2002.

Esthetische uitgangspunten zijn onder andere:
Nieuwe elementen (binnenwanden, binnenkozijnen, plafonds, en dergelijke) zijn altijd uitgelijnd met de bestaande elementen in de gevel. Dit geldt ook voor nieuwe elementen die worden gesitueerd in de nabijheid van een pui/overweg of bij wand/ gevelopening. Nieuwe elementen worden altijd haaks op de gevel of evenwijdig of tangentiaal of lijgewerkt te. Geen inwisselschriften tussen de bestaande en nieuwe elementen/materialisering, tenzij anders aangegeven. Aanhalen bestaande elementen (wanden, plafonds e.d.) zoveel mogelijk als bestaand, tenzij anders aangegeven. Nieuwe elementen worden zoveel mogelijk in de hoofdlijn van altijd raaklijnen, of met een goed gedefinieerde schaduwrand uitvoeren, tenzij anders aangegeven.

Dit 3D/BIM-model is gemaakt door Brique Architecten in opdracht van MFA Gooische Brink.

Als onderliggen is gebruikt de 2D CAD-tekening (DWG) van de bestaande situatie (2e verd.) (2PA-grondwerk-01-bestaand-dwg (DWG1.dwg))

Er zijn ter globale verificatie 2 bezoeken aan de Gooise Brink gebruikt.

De inbouw is niet in kaart gebracht, omdat stoop hiervan volgensgeschi is.

Het doel van dit BIM-model is het maken van een omtwerp voor de verbouw van de bestaande situatie door MFA Gooische Brink Architecten. Hiervan kunnen geen rechten ontleend worden.


Gevelprincipe H aanhouden cf. K&M-staat
kozijn vergroten
E.2.06 kantoor 17 m² 2 p
E.2.07 kantoor 16 m² 2 p
concentratie werkplek
spreekkamer unit
E.2.08 kantoor 16 m² 2 p
E.2.09 wc
E.2.10 wc
E.2.11 meisa
E.2.12 sanitair 11 m²
H317
terras zonder constructieve verzwaring cf. constructeur (notitie 6)
Terras oppervlak: ca. 228 m²
E.2.05 kantoor 16 m² 2 p
E.2.04 kantoor 16 m² 2 p
E.2.03 kantoor 16 m² 2 p
E.2.02 kantoor 16 m² 2 p
E.2.01 kantoor 16 m² 2 p
E.2.00 ontmoetingsruimte 48 m² 16 p
E.1.19 opslag 4 m²
T.04.2 Trap 04 18 st.
E.2.01 technisch 4 m²
E.2.02 technisch 10 m²
Gevelprincipe I aanhouden Cf. K&M-staat
nieuwe liftschacht (IR TI04) in bestaande schacht personenlift A3000/cabine schuifdeur pure specs. cf. easyliften d.d. 28-11-2023
vluchttrappenhuis bestaand (binnen)
Bestaande schacht behouden Schuiven?
vluchttrappenhuis bestaand (buiten)
opd. groendak zonder constructieve verzwaring cf. constructeur (notitie 6)
Optioneel groendak opp. ca. 1.490 m²
1.800
Lijn 3
1.800
noodoverstorten gemete dakvlak ongewijzigd
dak ongewijzigd
= afvoer richting?
= noodoverstorten?
= dakveiligheid?
6.000
6.000
6.000
6.000
6.000
5.545
5.430
20.844
5.120
4.750
5.430
5.430
8.870
8.870
8.870



RENVOOI PLATTEGRONDEN

afdrukken in kleur

- bestaande wand
- te slopen onderdeel
- geen onderdeel van MFA Gooische Brink
- niet rolstoeltoegankelijk
- lichte scheidingswand
- glazen scheidingswand
- aluminium gevelafwerking cf. K&M-staat
- metalstud wand
- vaste inrichting cf. afw. staat en fragmenten
- inrichting uitgevoerd door derden cf. afw. staat en fragmenten
- kruipluik
- schraaprooster cf. K&M-staat
- sanitaire ruimtes
- entreepijl
- brandslang cf. afw. staat
- handmelder
- handblusser
- BMC brandmeldcentrale
- wastrog cf. afw. staat
- hangendtoilet met inbouwreservoir
- MIVA-toilet
- —60— brandscheiding 60 min.
- 60 min. brandwerend en zelfsluitend
- 60 min. brandwerend en zelfsluitend
- vluchtbeslag

Alle maten in het werk te controleren.

Deuren en doorgangen
Alle nieuwe deuren hebben minimaal een vrije doorgang van ten minste 850mm breedte en 2100mm hoogte (ass bestaande bouw) tenzij anders aangegeven op tekening. Een verblijfsruimte heeft een vrije hoogte zoals aangegeven op tekening, met een minimum van 2600mm.

Kozijnen en glas (tenzij een hogere waarde vermeld is) volgens:
NEN 2608 (m.b.t. windbelasting)
NEN 6702 (m.b.t. doorvalbeveiliging)
NEN 3569 (m.b.t. letselwerendheid)

Inbraakwerendheid volgens:
inbraakwerendheidsklasse 2 zoals omschreven in NEN 5096

Brandveiligheid
Hoofdraagconstructie brandwerend uitvoeren of bekleden volgens opgave constructeur. Eisen met betrekking tot brandveiligheid en vluchten volgens opgave adviseur brandveiligheid. Brandmeldinstallatie, vluchtwegaanduiding en noodverlichting volgens opgave installatie-adviseur. Spanngen in wanden met een gebluseerd dikte dienen aan dezelfde eis te voldoen als de wand. Aansluitingen van elementen met een WBDBO-eis dienen aan de zelfde eis te voldoen als de wand. Ter plaatse van een brandscheiding moeten in de aansluitende dak- en geveldelen de benodigde voorzieningen worden opgenomen. Ter plaatse van brandscheiding in de bestaande bouwaanpassingen of vervanging volgens opgave adviseur brandveiligheid.

Brandbeveiligingsinstallatie
Brandmeldinstallatie uitgevoerd als niet automatische bewaking zonder doormelding cf. de NEN 2335/2017
cf. opgv. brandadviseur rapportage

Ontruimingsinstallatie
Ontruimingsinstallatie uitgevoerd als een luid alarm
B-installatie conform de NEN 2575-3:2012+A2:2018
Noodverlichting conform NEN 1010 / NEN 1838
cf. opgv. brandadviseur rapportage

Bouwfysica
Akoestische eisen en eisen m.b.t. geluidtwering volgens opgave adviseur bouwfysica en akoestiek, tenzij de op tekening en in werkomschrijving voorgeschreven producten een hogere waarde representeren. Eisen bouwfysica volgens opgave adviseur bouwfysica.
Vochtwerende afwerking in sanitaire ruimte dient te voldoen aan de in NEN2778 gestelde eisen.
Spanngen in wanden met een gebluseerd dikte dienen aan dezelfde eis te voldoen als de wand.

Rc-waarden en U-waarden vlgs. opgv. bouwfysica adviseur. Alle gevelbeglazing nv isolatieglas. Kierdichting optimaliseren en draaiende delen klemmend uitvoeren.

Constructie
Volgens tekeningen en berekeningen constructeur.
Spanngen in vloeren, wanden en daken volgens opgave constructeur.

Installaties
Volgens opgave installatie-adviseur.
Nieuw te leggen riolering en HWA uitvoeren cf. NEN 3215:2011/A1:2018

Algemeen
In de gevels mogen zich geen openingen bevinden groter dan 10mm in verband met de wering van ratten en muizen.

Er dient voldoende achterhout opgenomen te worden voor de plaatsing van whiteboards, televisieschermen en overige vaste inrichtingselementen.

Hoogte nieuwe hekwerken en balustrades vlgs. bouwbesluit.
Op- en aantreden nieuwe trappen en hellingbanen vlgs. bouwbesluit.

Zonwering
Alle nieuwe gevels voorzien van zonwerende screens tenzij specifiek anders aangegeven. Nieuwe kozijnen die geen zonwering krijgen vv zonwerende beglazing muv zijde passage.

Dakveiligheid
voorziening Bv valbeveiliging dmv haken volgens NEN-EN 353-1:2002

Esthetische uitgangspunten zijn onder andere:
Het ontwerp van de gevels, zonnewering, bronnetkozijnen, plafonds en dergelijke) zijn altijd uitgelijnd met de bestaande elementen in hetzelfde vlak. Wanneer in de tekeningen een aansluiting in hetzelfde vlak of een positionering in lijn wordt getekend wordt dit als zodanig bedoeld, ook wanneer dit niet specifiek benoemd of uitgewerkt is. Geen niveauverschillen tussen de vloeren van aan elkaar grenzende ruimten tenzij anders aangegeven. Aanhellen bestaande elementen (wanden, plafonds e.d.) zoveel mogelijk als bestaand, tenzij anders aangegeven. Nieuwe elementen worden altijd haaks/evenwijdig in hetzelfde vlak altijd raadlloos, of met een goed gedetailleerde schaduwrand uitvoeren, tenzij anders aangegeven.

Dit 3D/BIM-model is gemaakt door Brique Architecten in opdracht van MFA Gooische Brink.

Als ondertekegen is gebruikt de 2D CAD-tekening (DWG) van Architectenbureau Hans Ruijsenaars [305-gooise-brink-plattegrond-kleig-220421.dwg].

Er zijn ter globale verificatie 2 bezoeken aan de Gooise Brink gebracht.

De inbouw is niet in kaart gebracht, omdat sloop hiervan uitgangspunt is.

Het doel van dit BIM-model is het maken van een ontwerp voor de inpassing van de Bibliotheek Hilversum door BRIQUE Architecten. Hieraan kunnen geen rechten ontleend worden.

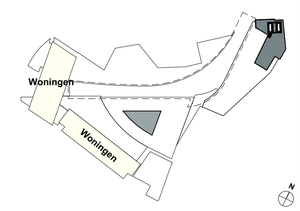

ALLE MATEN ONDERLING IN HET WERK TE CONTROLEREN

Project
MFA Gooische Brink
Renovatie & Interieur

Onderwerp:
Plattegronden nieuw
Dak bouwdeel C

Tekening nr.:
11N.07

Schaal: 1:100	Formaat: A1	Fase: Technisch Ontwerp
Status: definitief	Versie: bevroren plattegronden	

Datum: 20-06-2024
Wijziging A:
Wijziging B:
Wijziging C:

Opdrachtgever:
de Bibliotheek
en Volksuniversiteit Hilversum - 's Gravenlandseweg 55

BRIQUE
Brique architecten www.brique-architecten.nl
Gemenot Volkeshuur 73B info@brique-architecten
1059 BT Amsterdam 020 456 00 47

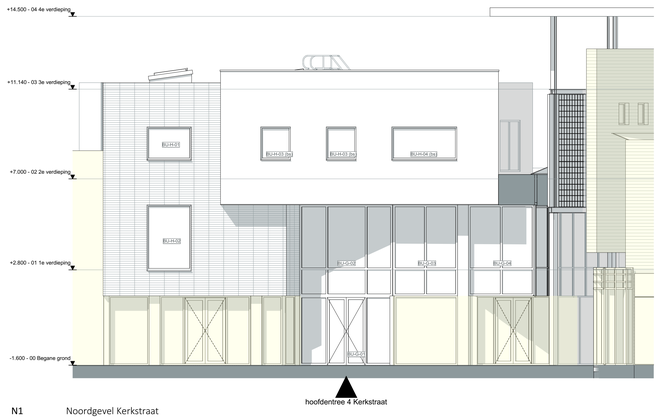

N1 Noordgevel Kerkstraat

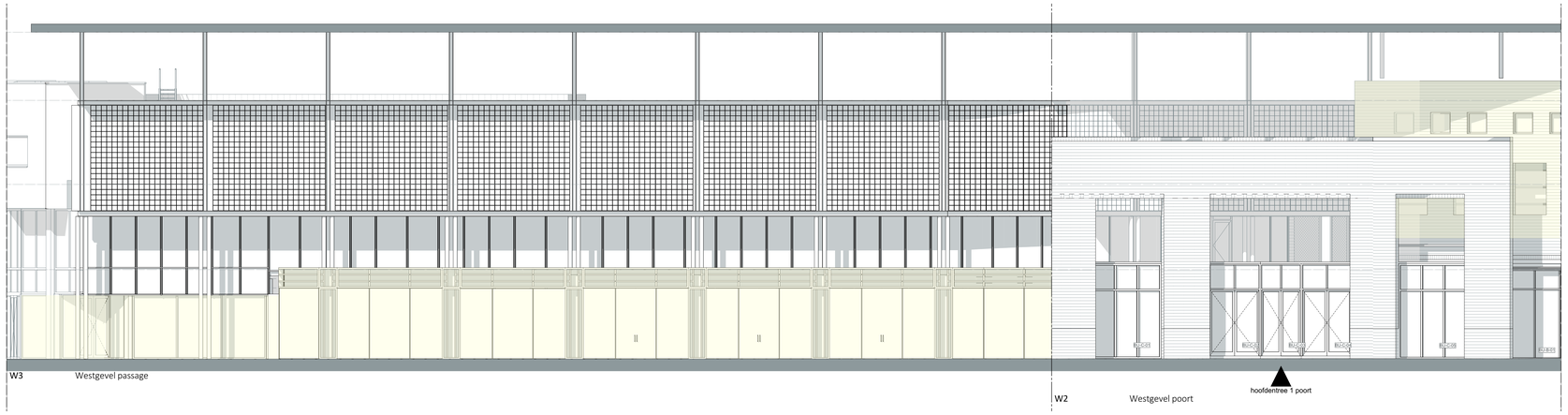

W3 Westgevel passage

W2 Westgevel poort

RENVOOI GEVELS

afdrukken in kleur

- gevelafwerking type 1 cf. K&M-staat
- gevelafwerking type 2 cf. K&M-staat
- gevelafwerking type 3 cf. K&M-staat
- gevelafwerking type 4 cf. K&M-staat
- gevelafwerking type 5 cf. K&M-staat
- gevelafwerking type 6 cf. K&M-staat
- gevelafwerking type 7 cf. K&M-staat
- gevelafwerking type 8 cf. K&M-staat
- zonwerend glas cf. K&M-staat
- zonwering screens cf. K&M-staat
- zonwerend glas en screens cf. K&M-staat

Alle maten in het werk te controleren.

Kozijnen en glas (lamp) aan hogere waarde vermeld zij volgens NEN 5077 en NEN 5096 en NEN 8702 (in 6-1 doorvalbeveiliging)
Zie bouwbeschrijving voor verdere specificaties.

Inbraakwerendheid volgens:
inbraakwerendheidsklasse 2 zoals omschreven in NEN 5096

Brandveiligheid
Hoofdbrandcompartimentvlak brandwerend uitvoeren of bekleden volgens de voorschriften.
Eisen met betrekking tot brandveiligheid en -sluiten volgens bouwbesluit en bouwbesluit.
Brandcompartimentvlakte, -oorzichtgaandeverbinding en -toedoorbrenging volgens opgave installatie-adviseur.
Vluchtwegdeuren dienen te voldoen aan WBDZ+eis dienen aan de zelfde eis te voldoen als de wand.
Aansluitingen van deelwanden met een WBDW+eis dienen aan de zelfde eis te voldoen als de wand.
De plaatse van een brandmelding moeten zij de aanwijzende brandweer worden aangegeven volgens voorschriften worden opgenomen.

Brandbeveiligingsinstallatie
Volgens opgave adviseur

Ontruimingsinstallatie
Volgens opgave adviseur

Bouwfysica
Akoestische eisen er eisen m.b.t. geluidwering volgens opgave adviseur bouwfysica en akoestiek, bezig de op lettering en in overeenkomst met de voorschriften worden uitgevoerd volgens de opmerkingen.
Ventilatie-eisen volgens opgave installatie-adviseur.
Vochtwerende afwerking in sanitaire ruimte dient te voldoen aan de eisen van de bouwbesluit.
Spuimgaten e worden niet een gelijkelijke dienen aan dezelfde eis te voldoen als de wand.

Ru waarden en U-waarden volgens opgave bouwfysica adviseur
Kierdichting optimaliseren en draaiende delen klemmend

Constructie
Volgens berekingen en berekeningen constructeur.
Constructieve maten, wanden en delen volgens opgave installatie-adviseur.

Installaties
Volgens opgave installatie-adviseur.

Algemeen
Alle openbare hoogte zich geen openingen bevinden groter dan 10mm in verband met de aanleg van ratten en muizen.

Er dient voldoende achterhoud opgenomen te worden voor de plaatsing van schakelunits, telecommunicatie en overige vaste installaties in de wanden.
Vaste inrichting prieldplinkdoen, croutieve bloden, kmaak-lokaten volgens.
Whiteboards en lokeaskeerbanken door derden.

Hiroglie nieuwe hekwerken en balustrades stijg. bouwbedrijf.
Op- en aanhalen nieuwe trappen stijg. bouwbedrijf.

Zonwering:
Zonwerende gevels voorzien van zonwerende screens terug waardoor anders aangegeven. Nieuwe kozijnen als geen zonwering krijgen vn zonwerende beglazing mcv style passage.

Dit SUWM-model is gemaakt door Brique Architecten in opdracht van Vastgoed Gooise Brink.

Als ontwikkelaar is gebruik de 2D-CAD-tekening (DWG) van Architectenbureau Hans Ruijtenaars (305-groslaw-brink-2dwgcrmd-wag (CRKT.dwg).

Er zijn ter globale verificatie 2 bezoeken aan de Grosse Brink gebracht.

De inhoud is niet in kaart gebracht, omdat stipp.hiervan uitgegaand is.

Het doel van dit BIM-model is het maken van een onderwijs voor de inpassing van de Bibliotheek Hilversum door BRIQUE Architecten. Hiervan kunnen geen rechten ontleend worden.

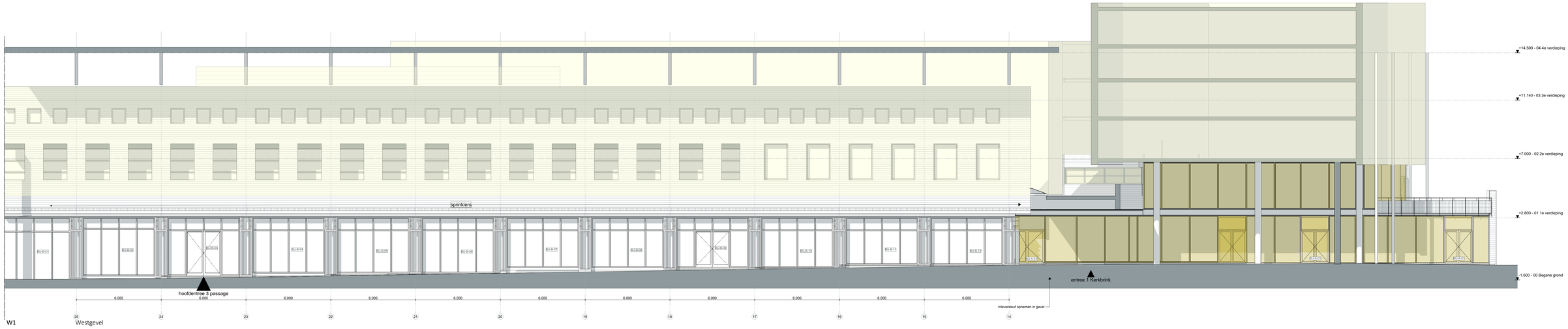

W1 Westgevel

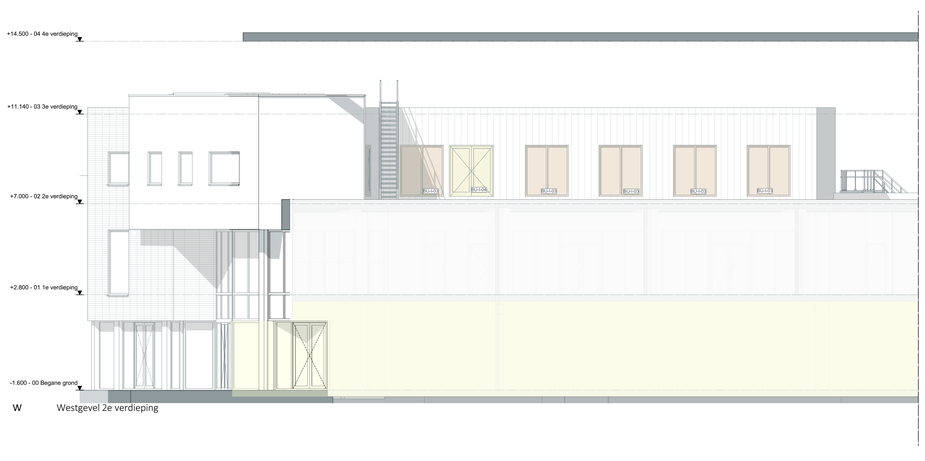

W Westgevel 2e verdieping

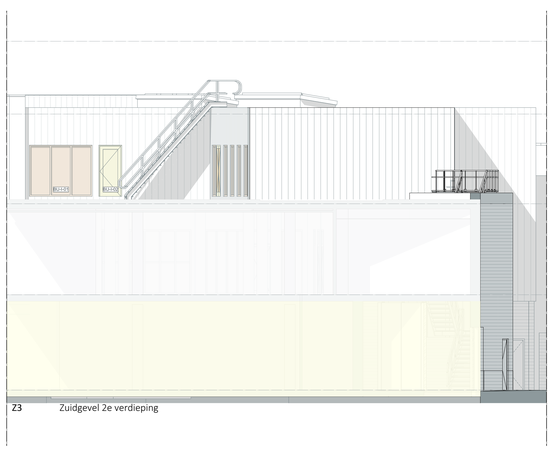

Z3 Zuidgevel 2e verdieping



ALLE MATEN ONDERLING IN HET WERK TE CONTROLEREN.

Project:
MFA Gooische Brink
Renovatie & Interieur

Onderwerp:
Gevels nieuw
Diverse

Tekening nr.:
12N.01

Schaal: 1:100
Formaat: A0
Fase: Technisch Ontwerp
Status: definitief
Versie:

Datum: 20-06-2024
Wijziging A:
Wijziging B:
Wijziging C:

Opdrachtgever:
de Bibliotheek
en Vastgoedmaatschappij Hilversum - 's-Gravenlandseweg 55

BRIQUE
Brique Architecten - Ann Christophe & Partners nv
Overtoom-Veerkade 158 - info@brique.amsterdam
1052 HT Amsterdam - 020 894 05 47

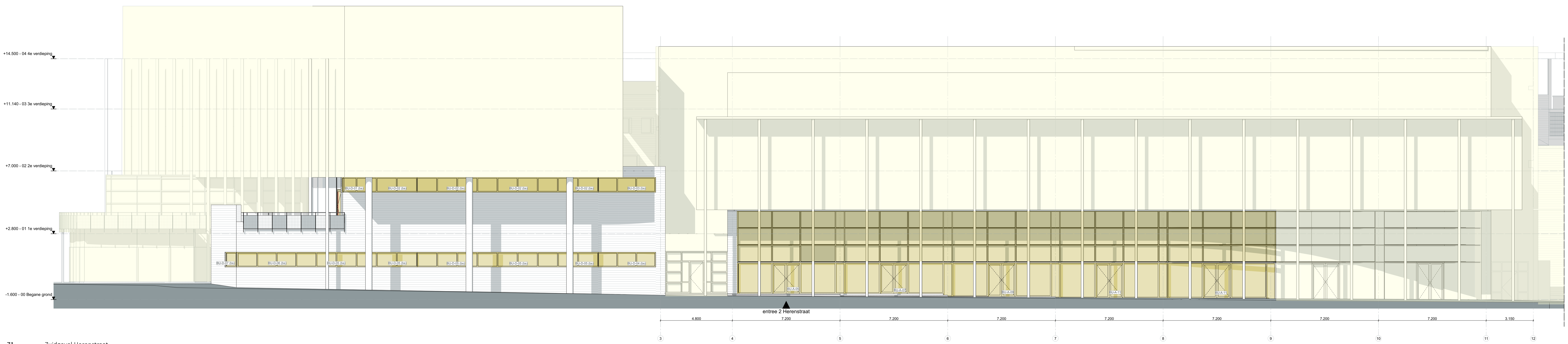

Z1 Zuidgevel Herenstraat

O1 Oostgevel Koornstraat

Z2 Zuidgevel Koornstraat

O2 Oostgevel Koornstraat

Oostgevel Koornstraat

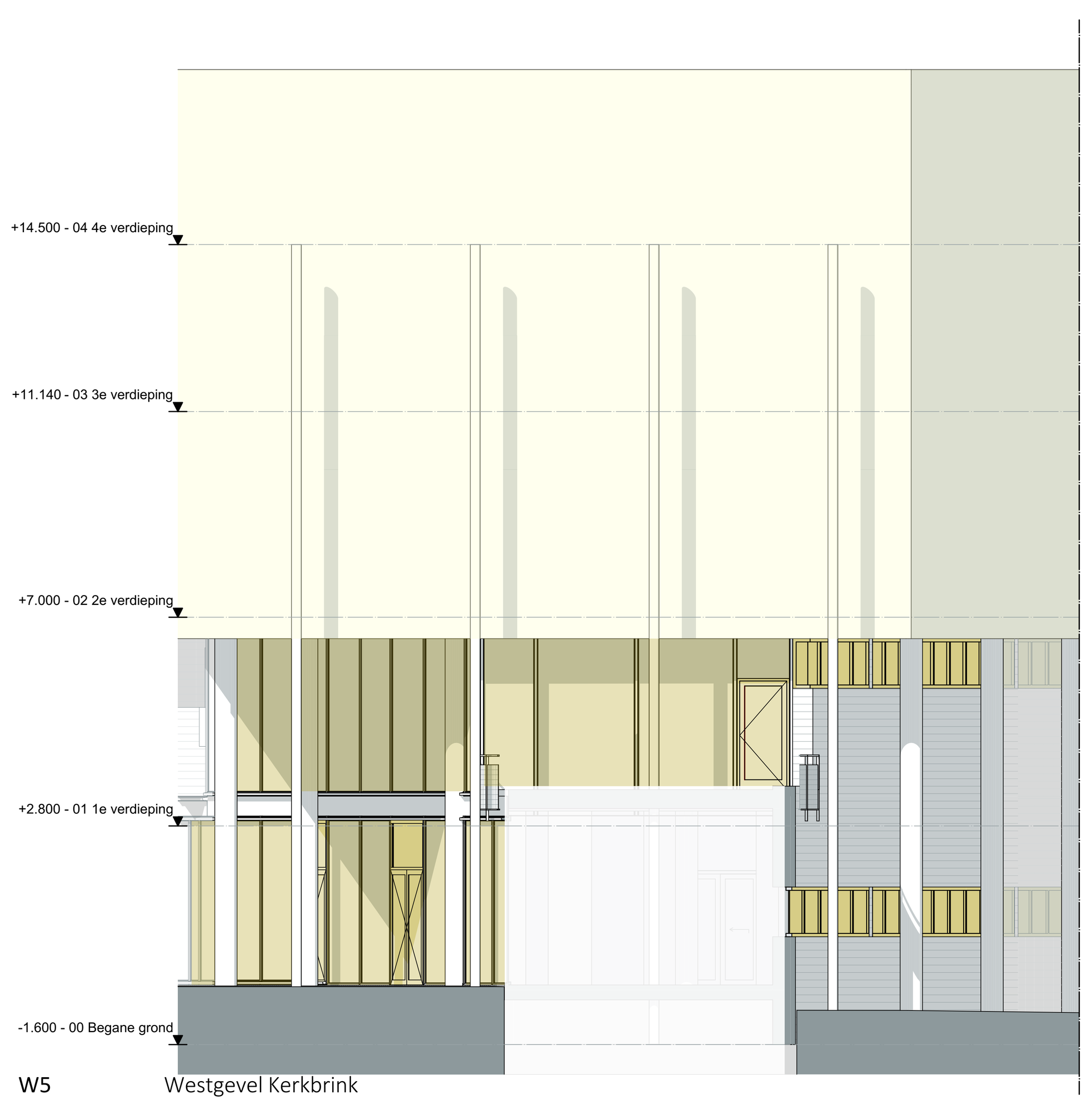

W5 Westgevel Kerkbrink

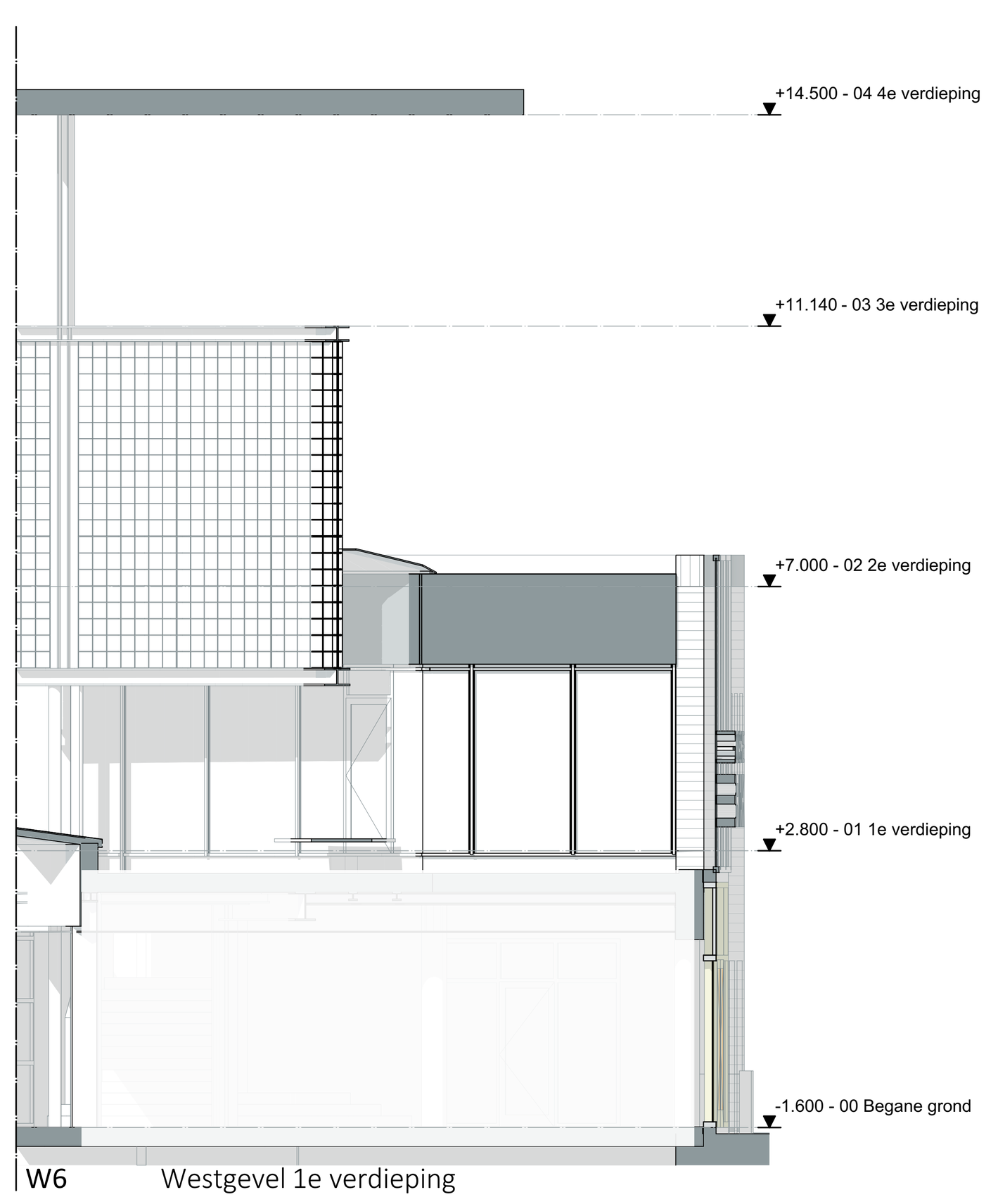

W6 Westgevel 1e verdieping

RENVOOI GEVELS

afdrukken in kleur

- gevelafwerking type 1 cf. K&M-staat
- gevelafwerking type 2 cf. K&M-staat
- gevelafwerking type 3 cf. K&M-staat
- gevelafwerking type 4 cf. K&M-staat
- gevelafwerking type 5 cf. K&M-staat
- gevelafwerking type 6 cf. K&M-staat
- gevelafwerking type 7 cf. K&M-staat
- gevelafwerking type 8 cf. K&M-staat
- zonwerend glas cf. K&M-staat
- zonwering screens cf. K&M-staat
- zonwerend glas en screens cf. K&M-staat

Alle maten in het werk te controleren.

Kozijnen en glas (tenzij een hogere waarde vermeld is) volgens:
NEN 2608 (m.b.t. windbelasting)
NEN 6702 (m.b.t. doorvalbeveiliging)
NEN 3569 (m.b.t. letselwerendheid)

Inbraakwerendheid volgens:
inbraakwerendheidsklasse 2 zoals omschreven in NEN 5096

Brandveiligheid
Hoofddraagconstructie brandwerend uitvoeren of bekleden volgens opgave constructeur.
Eisen met betrekking tot brandveiligheid en vluchten volgens opgave adviseur brandveiligheid.
Brandmeldinstallatie, vluchtwegaanduiding en noodverlichting volgens opgave installatie-adviseur.
Sparingen in wanden met een WBDBO-eis dienen aan de zelfde eis te voldoen als de wand.
Aansluitingen van elementen met een WBDBO-eis dienen aan de zelfde eis te voldoen als de wand.
Ter plaatse van een brandscheiding moeten in de aansluitende dak- en geveldelen de benodigde voorzieningen worden opgenomen.

Brandbeveiligingsinstallatie
Volgens opgave adviseur

Ontruimingsinstallatie
Volgens opgave adviseur

Bouwfysica
Akoestische eisen en eisen m.b.t. geluidwering volgens opgave adviseur bouwfysica en akoestiek, tenzij de op tekening en in werkomschrijving voorgeschreven producten een hogere waarde representeren.
Eisen bouwfysica volgens opgave bouwfysica adviseur.
Vochtwerende afwerking in sanitaire ruimte dient te voldoen aan de in NEN2778 gestelde eisen.
Sparingen in wanden met een geluideis dienen aan dezelfde eis te voldoen als de wand.

Rc-waarden en U-waarden volgens opgave bouwfysica adviseur.
Kierdichting optimaliseren en draaiende delen klemmend uitvoeren.

Constructie
Volgens tekeningen en berekeningen constructeur.
Sparingen in vloeren, wanden en daken volgens opgave constructeur.

Installaties
Volgens opgave installatie-adviseur.

Algemeen
In de gevels mogen zich geen openingen bevinden groter dan 10mm in verband met de wering van ratten en muizen.

Er dient voldoende achterhout opgenomen te worden voor de plaatsing van whiteboards, televisiescherme en overige vaste inrichtingselementen.
Vaste inrichting praktijklokalen, creatieve lokalen, binask-lokalen door derden.
Whiteboards en televisieschermen door derden.

Hoogte nieuwe hekwerken en balustrades vlgs. bouwbesluit.
Op- en aantreden nieuwe trappen vlgs. bouwbesluit.

Zonwering
Alle nieuwe gevels voorzien van zonwerende screens tenzij specifiek anders aangegeven. Nieuwe kozijnen die geen zonwering krijgen vv zonwerende beglazing muv zijde passage.

Dit 3D/BIM-model is gemaakt door Brique Architecten in opdracht van MFA Gooische Brink.

Als onderlegger is gebruikt de 2D CAD-tekening (DWG) van Architectenbureau Hans Ruijsenaars [305-gooise-brink-plattegrond-leeg-220421.dwg].

Er zijn ter globale verificatie 2 bezoeken aan de Gooise Brink gebracht.

De inbouw is niet in kaart gebracht, omdat sloop hiervan uitgangspunt is.

Het doel van dit BIM-model is het maken van een ontwerp voor de inpassing van de Bibliotheek Hilversum door BRIQUE Architecten. Hieraan kunnen geen rechten ontleend worden.

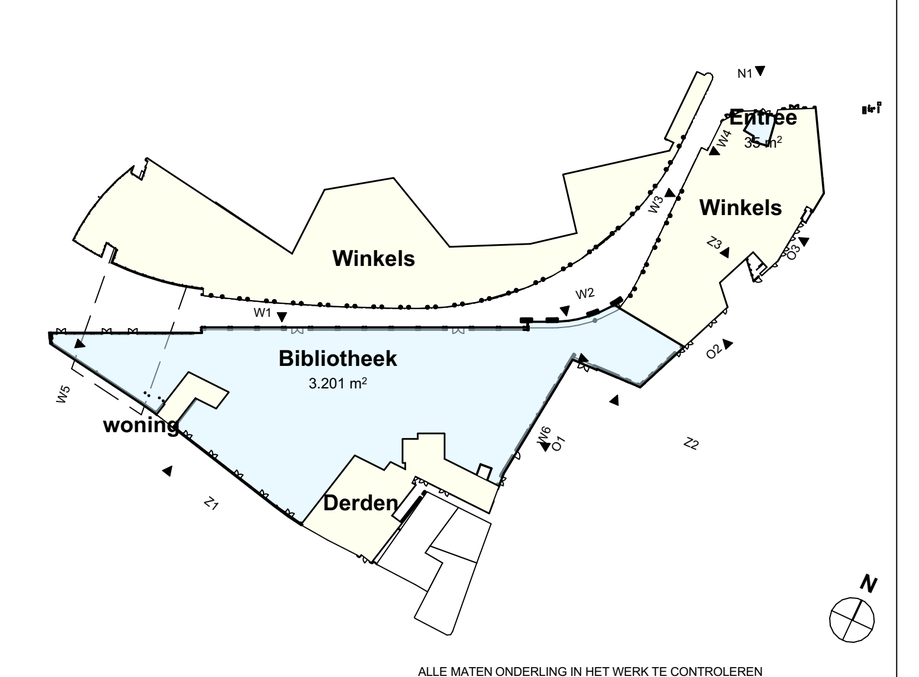

ALLE MATEN ONDERLING IN HET WERK TE CONTROLEREN

Project
MFA Gooische Brink
Renovatie & Interieur

Onderwerp:
Gevels nieuw
Diverse

Tekening nr.:
12N.02

Schaal:	Formaat:	Fase:
1:100	A0	Technisch Ontwerp
Status:	Versie:	
definitief		

Datum: 20-06-2024
Wijziging A:
Wijziging B:
Wijziging C:

Opdrachtgever:
de Bibliotheek
en Volksuniversiteit Hilversum - 's Gravenlandseweg 55

BRIQUE

Brique architecten
Generaal Vetterstraat 73B
1059 BT Amsterdam
www.brique-architecten.nl
info@brique-architecten
020 456 00 47

Principe A
Principe B
Principe C
Principe D
Principe E
Principe F
Principe G
Principe H
Principe I

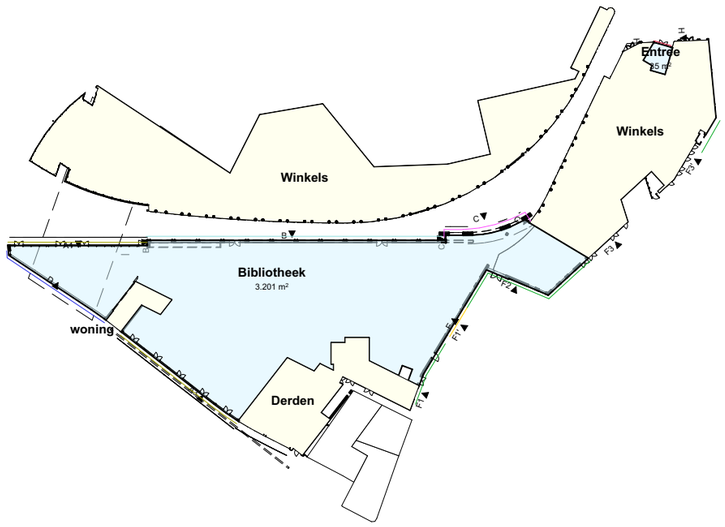

0. 00 Begane grond 1:1500

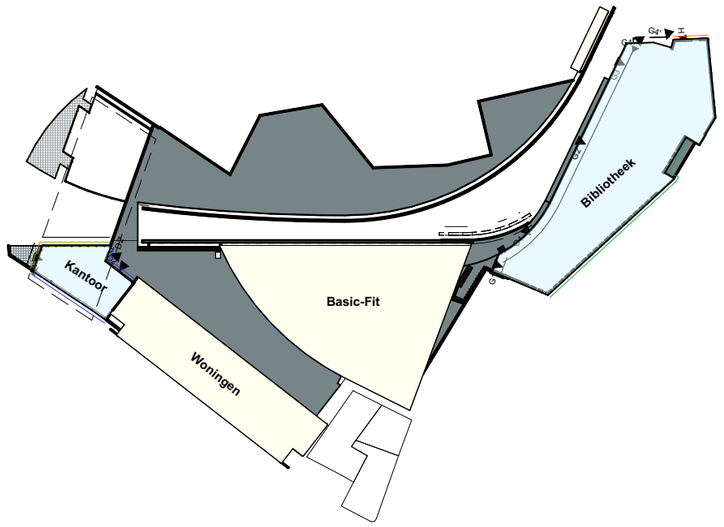

1. 01 1e verdieping 1:1500

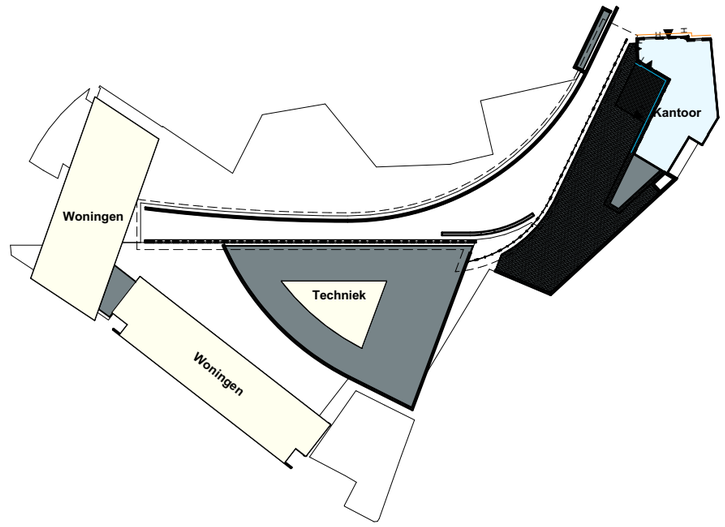

2. 02 2e verdieping 1:1500

MFA Gooische Brink
Gevelprincipes
Voorblad

Schaal: 1:1500
Formaat: A3
Fase: Technisch Ontwerp
Status: definitief
Versie:
Datum: 20-06-2024
Tekeningnummer: **12G.01**

BRIQUE

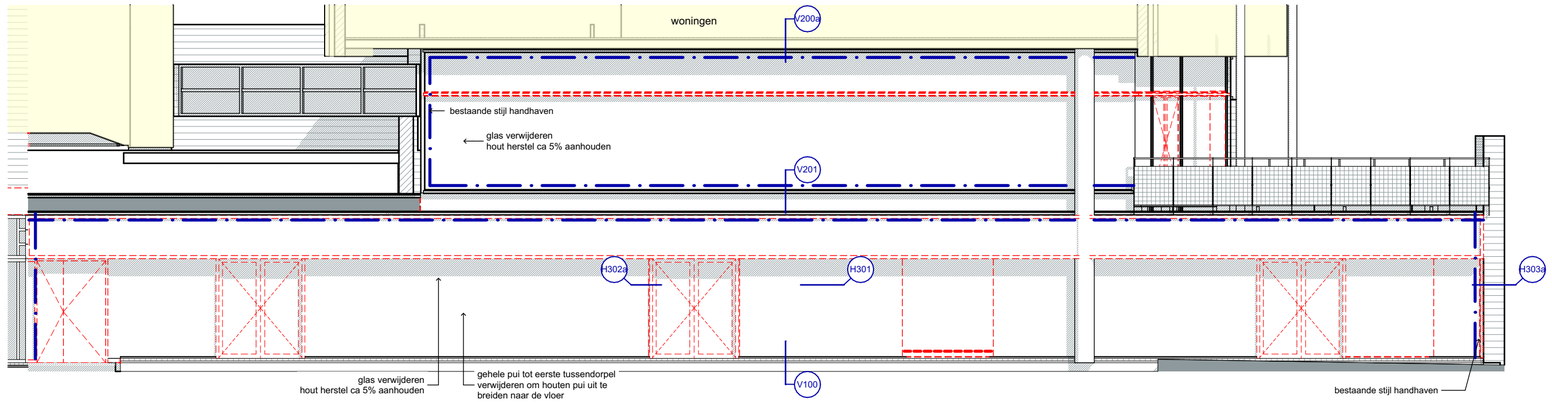

Gevelaanzicht A1 sloop

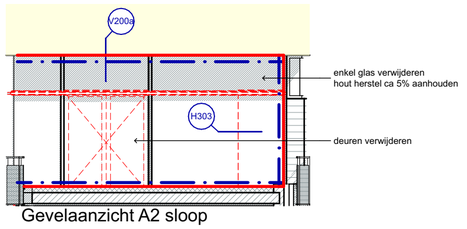

Gevelaanzicht A2 sloop

RENVOOI GEVELPRINCIPE A

afdrukken in kleur

- handhaven bestaande (tussen)dorpels
- nieuwe (tussen)stijlen en (tussen)dorpels
- nieuwe stalen kolommen
- nieuwe dubbele deuren in kleur kozijnen
- nieuw kozijn/pui
- geïsoleerde paneelvulling

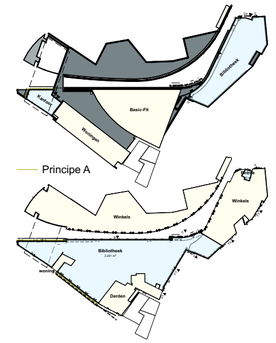

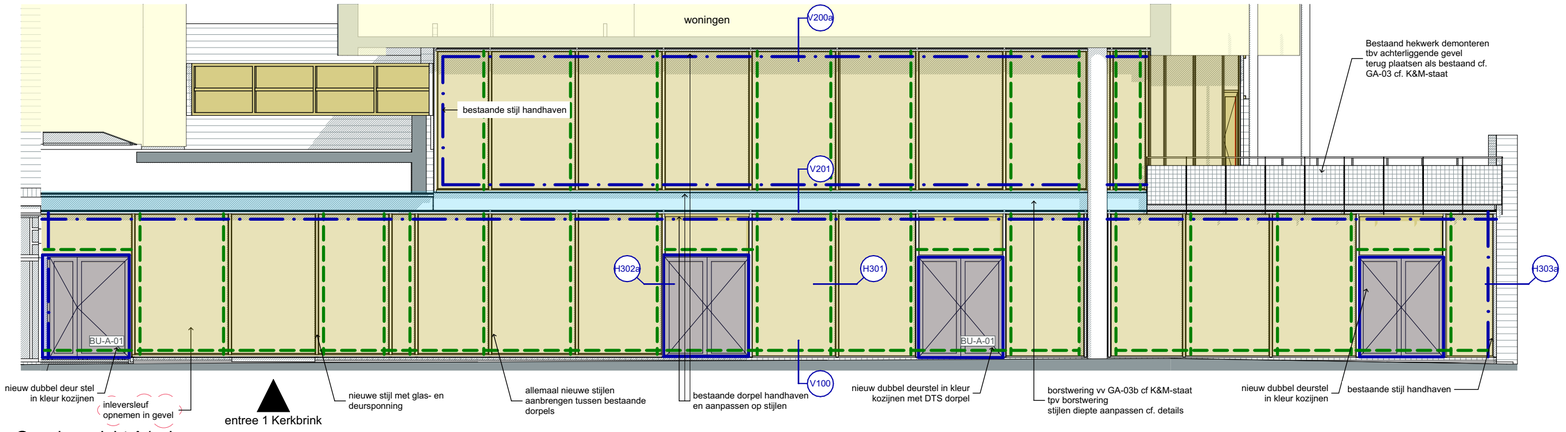

Gevelaanzicht A1 nieuw

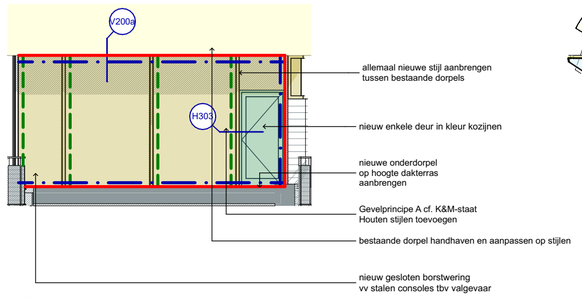

Gevelaanzicht A2 nieuw

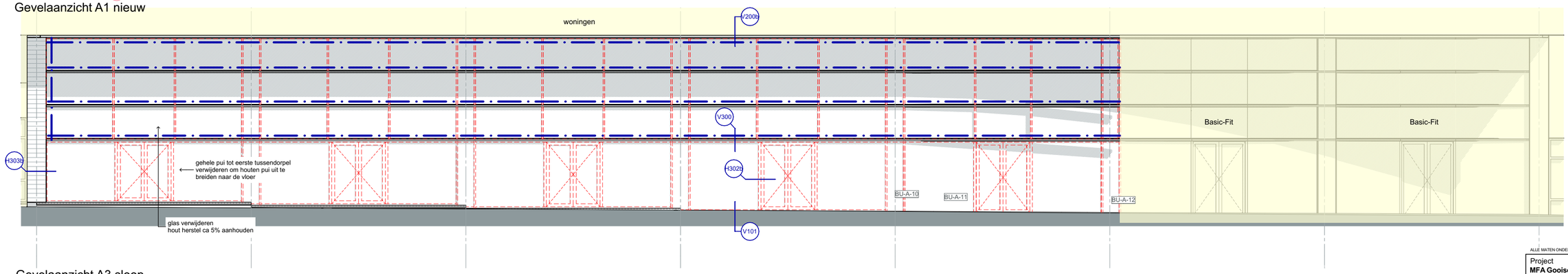

Gevelaanzicht A3 sloop

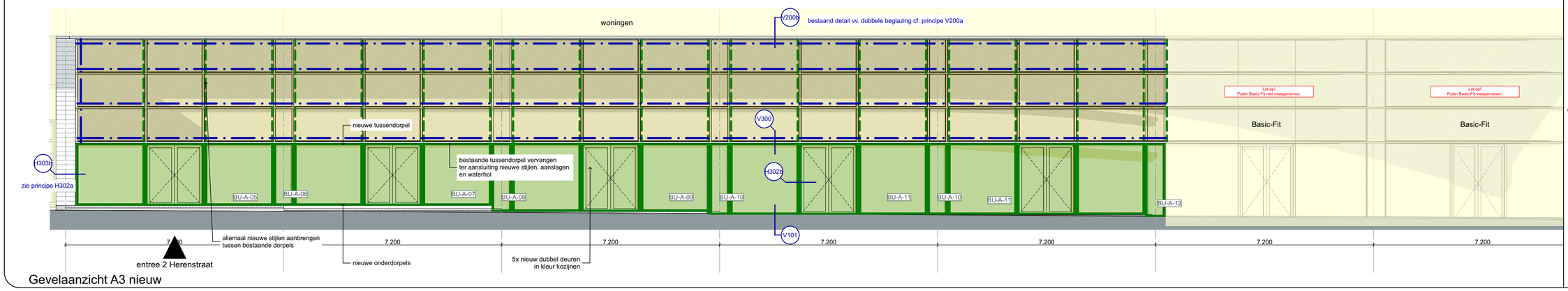

Gevelaanzicht A3 nieuw

ALLE MATEN ONDERLING IN HET WERK TE CONTROLEREN

Project
MFA Gooische Brink
Renovatie & Interieur

Onderwerp:
Gevelprincipes
Overzicht principe A

Tekening nr.:
12G.02

Schaal: 1:100
Formaat: A2
Fase: Technisch Ontwerp
Status: definitief
Versie:

Datum: 20-06-2024
Wijziging A:
Wijziging B:
Wijziging C:

Opdrachtgever:
de Bibliotheek
en Volksuniversiteit Hilversum - 's Gravenlandseweg 55

BRIQUE
Brique architecten www.brique-architecten.nl
Generaal Vetterstraat 73B info@brique-architecten
1059 BT Amsterdam 020 456 00 47

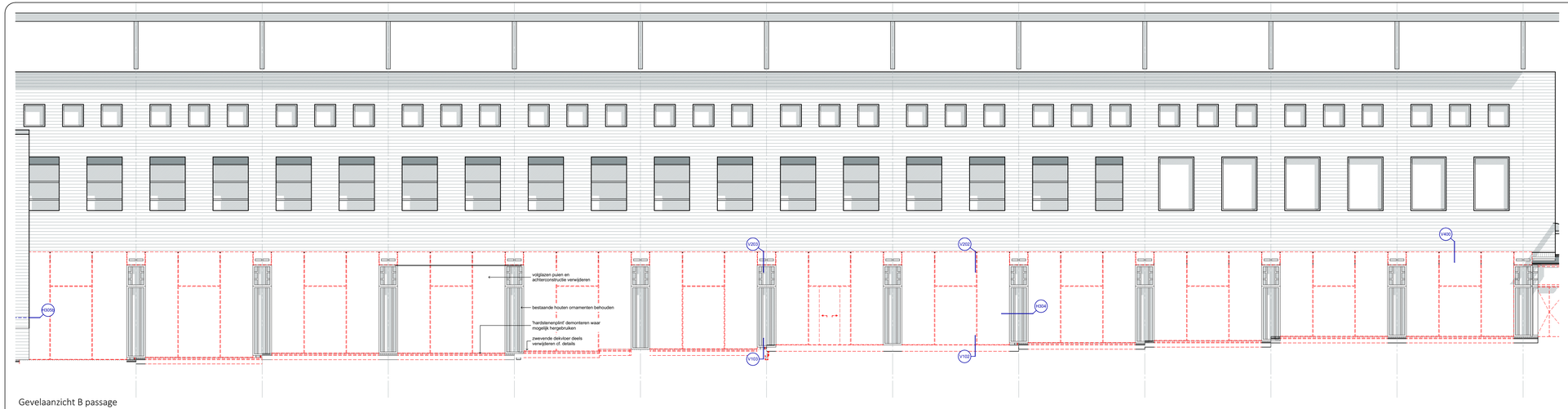

Gevelaanzicht B passage



Passage rechts

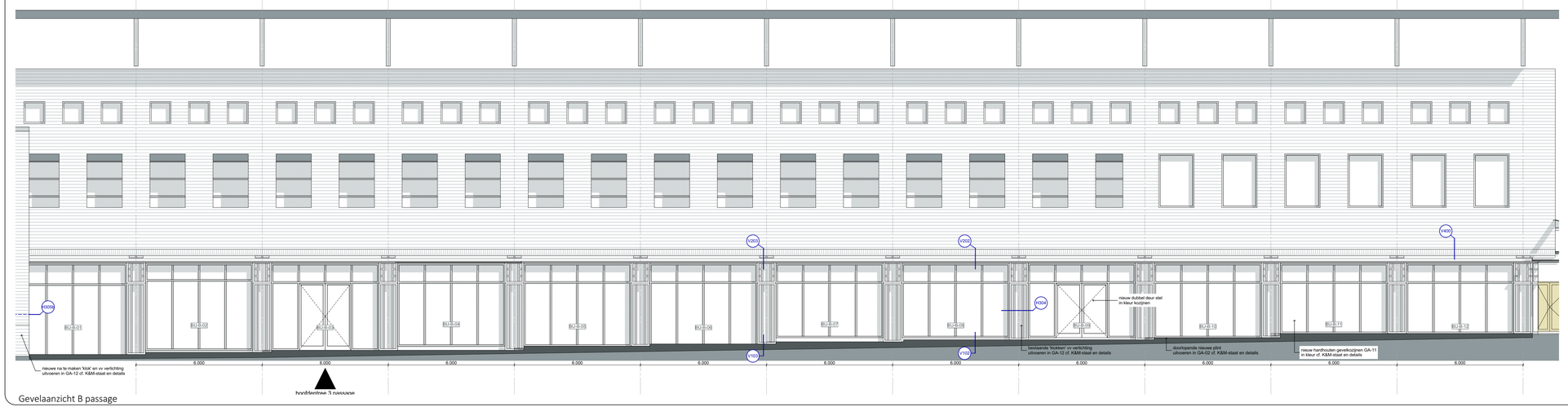

Gevelaanzicht B passage

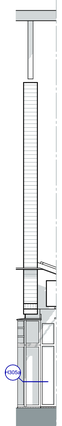

Passage rechts



ALLE MATEN ONDERLING EN HET WERK TE CONTROLEREN.

Project
MFA Gooische Brink
Renovatie & Interieur

Onderwerp:
Gevelprincipes
Overzicht principe B

Tekening nr:
12G.03

Schaal: 1:100
Status: definitief
Formaat: A2+
Versie:
Fase: Technisch Ontwerp

Datum: 20-06-2024
Wijziging A:
Wijziging B:
Wijziging C:

Opdrachtgever:
de Bibliotheek
en Volksuniversiteit Hilversum - 's Gravenlandseweg 55

BRIQUE
Brique architecten www.brique-architecten.nl
Gerenaar Hilversumstraat 73B info@brique-architecten
1053 BT Amsterdam 020 658 30 47

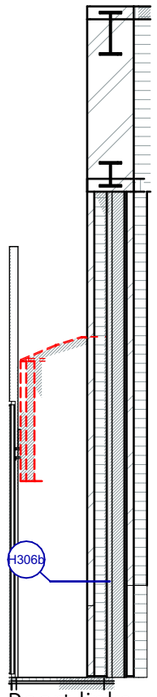

Poort links

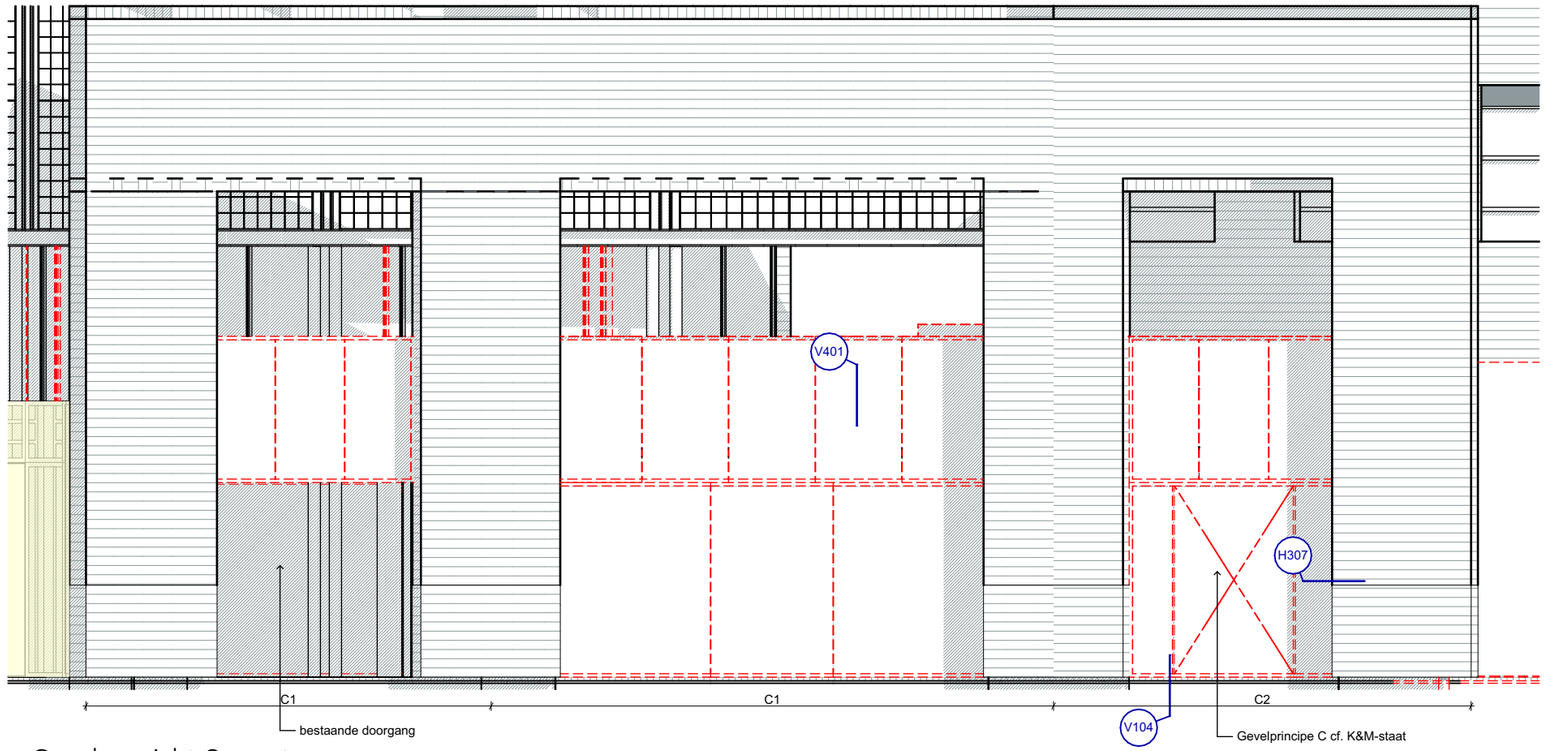

Gevelaanzicht C poort

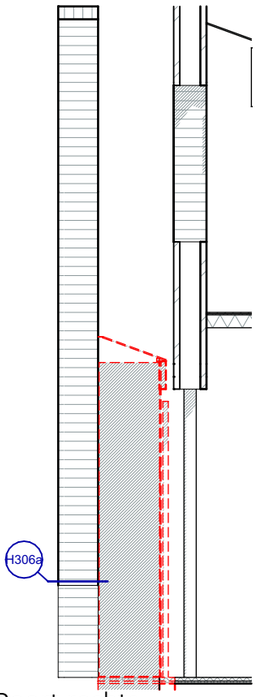

Poort rechts

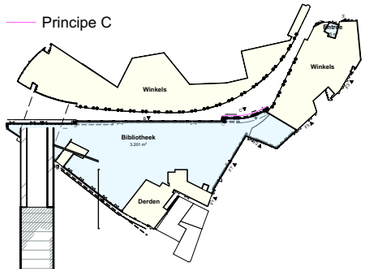

ALLE MATEN ONDERLING IN HET WERK TE CONTROLEREN

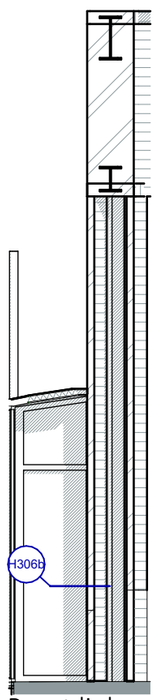

Poort links

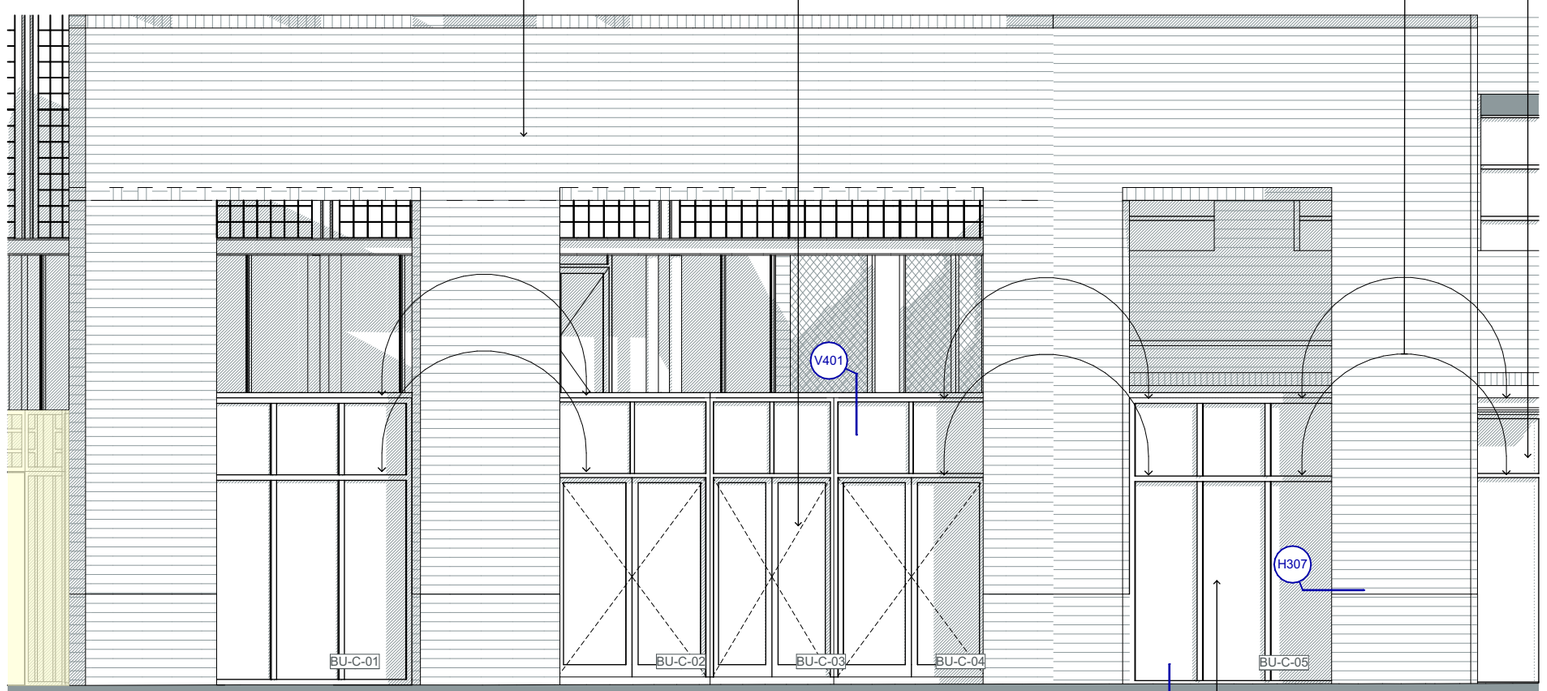

Gevelaanzicht C poort

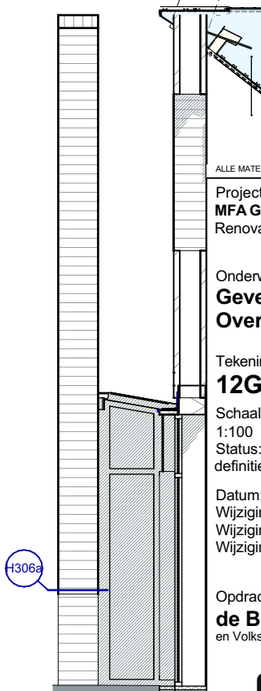

Poort rechts

Project
MFA Gooische Brink
Renovatie & Interieur

Onderwerp:
Gevelprincipes
Overzicht principe C

Tekening nr.:
12G.04

Schaal: 1:100
Formaat: A3
Fase: Technisch Ontwerp
Status: definitief
Versie:

Datum: 20-06-2024
Wijziging A:
Wijziging B:
Wijziging C:

Opdrachtgever:
de Bibliotheek
en Volksuniversiteit Hilversum - 's Gravenlandseweg 55

BRIQUE
Brique architecten www.brique-architecten.nl
Generaal Vetterstraat 73B info@brique-architecten
1059 BT Amsterdam 020 456 00 47



Gevelaanzicht D1 sloop

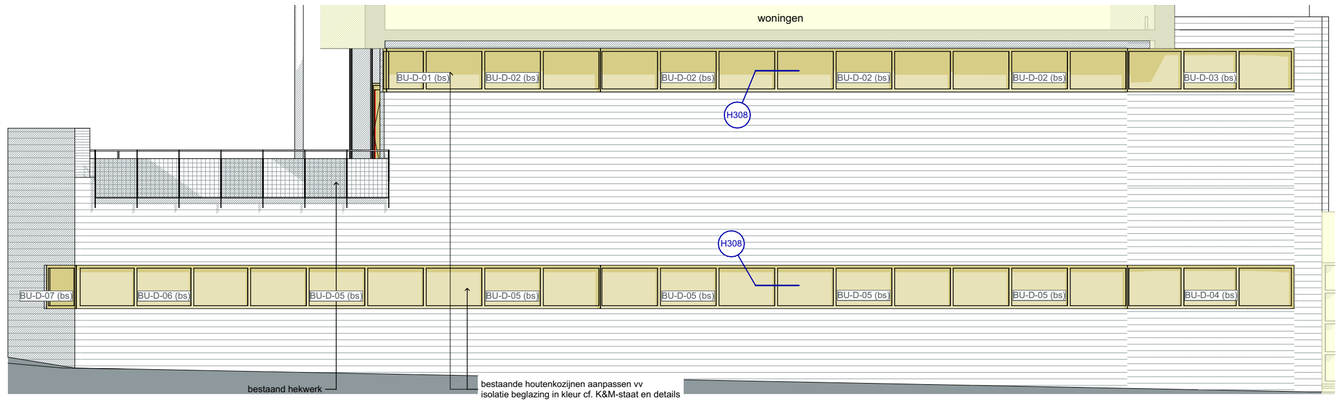

Gevelaanzicht D1 nieuw

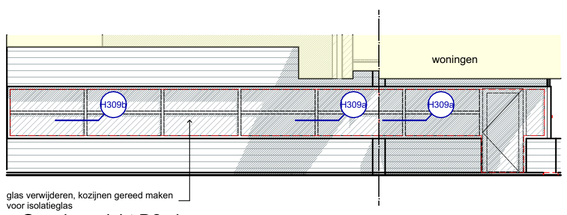

Gevelaanzicht D2 sloop

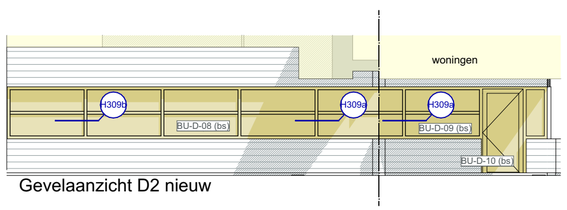

Gevelaanzicht D2 nieuw

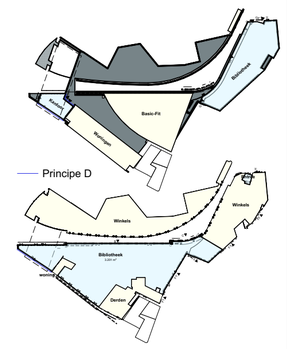

ALLE MATEN ONDERLING IN HET WERK TE CONTROLEREN

Project
MFA Gooische Brink
Renovatie & Interieur

Onderwerp:
Gevelprincipes
Overzicht principe D

Tekening nr.:
12G.05

Schaal:	Formaat:	Fase:
1:100	A2	Technisch Ontwerp
Status:	Versie:	
definitief		

Datum: 20-06-2024
Wijziging A:
Wijziging B:
Wijziging C:

Opdrachtgever:
de Bibliotheek
en Volksuniversiteit Hilversum - 's Gravenlandseweg 55

BRIQUE
Brique architecten www.brique-architecten.nl
Generaal Vetterstraat 73B info@brique-architecten
1059 BT Amsterdam 020 456 00 47

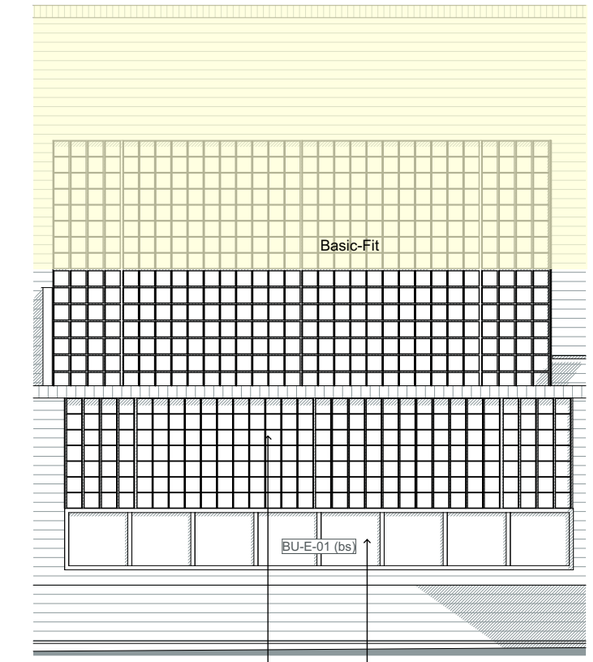

Gevelaanzicht E nieuw

Denk om stalen liggers in de gevel. Kozijn kan niet zo hoog komen. Stukje metselwerk aanbrengen of staal voor de ramen? Plafond?







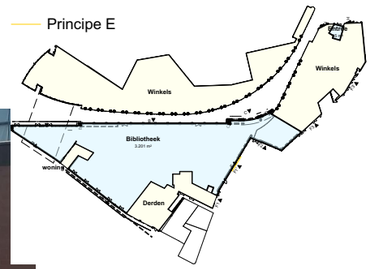

ALLE MATEN ONDERLING IN HET WERK TE CONTROLEREN

Project
MFA Gooische Brink
Renovatie & Interieur

Onderwerp:
Gevelprincipes
Overzicht principe E

Tekening nr.:
12G.06

Schaal:	Formaat:	Fase:
1:100	A3	Technisch Ontwerp
Status:	Versie:	
definitief		

Datum: 20-06-2024
Wijziging A:
Wijziging B:
Wijziging C:

Opdrachtgever:
de Bibliotheek
en Volksuniversiteit Hilversum - 's Gravenlandseweg 55

BRIQUE
Brique architecten www.brique-architecten.nl
Generaal Vetterstraat 73B info@brique-architecten
1059 BT Amsterdam 020 456 00 47

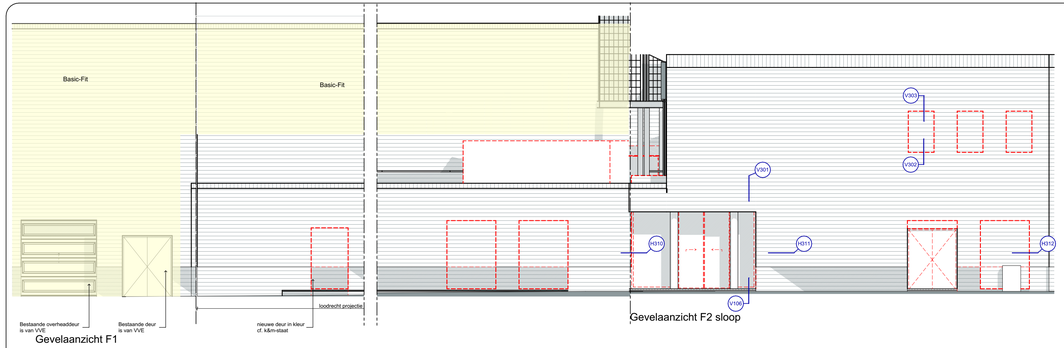

Gevelaanzicht F1

Gevelaanzicht F2 sloop

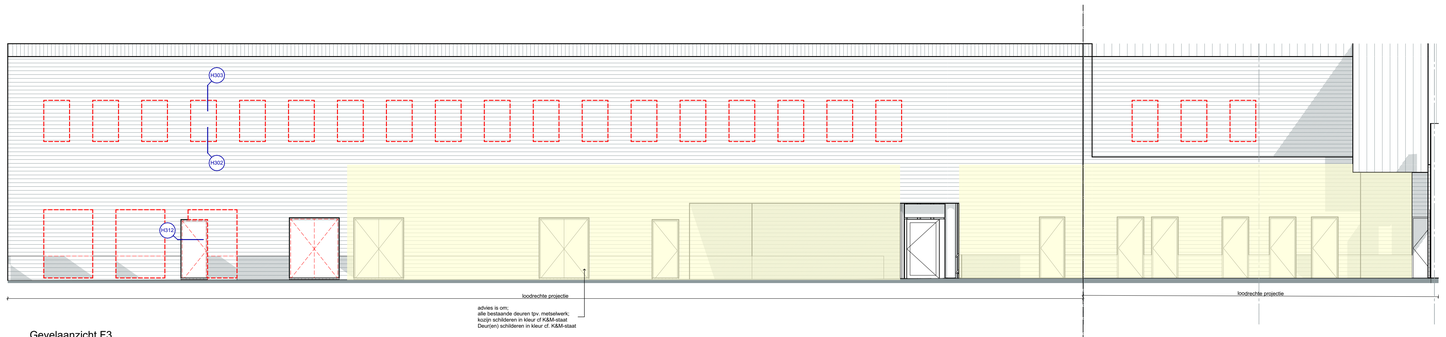

Gevelaanzicht F3

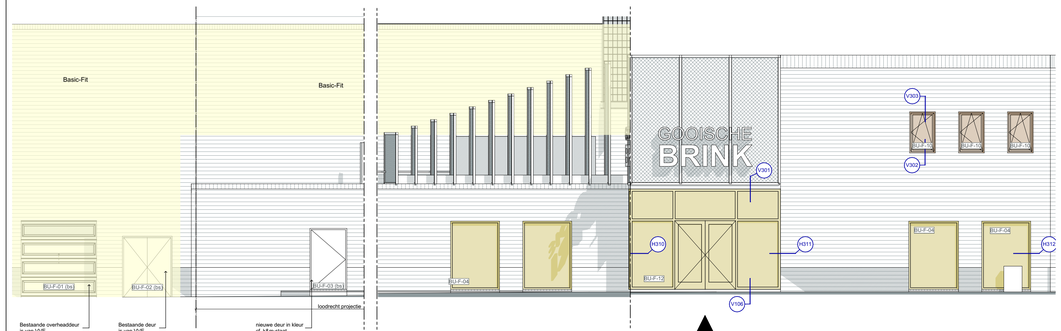

Gevelaanzicht F1

hoofdentree 2 Koornstraat

Gevelaanzicht F2 nieuw



Gevelaanzicht F3





Alle bestaande deuren tpv. metselwerk vlgs principe F;
Kozijnen schilderen in kleur cf. K&M-staat
Deuren schilderen in kleur cf. K&M-staat

Alle bestaande deuren tpv. metselwerk vlgs principe G;
Kozijnen schilderen in kleur cf. K&M-staat
Deuren schilderen in kleur cf. K&M-staat

hekwerk handhaven als bestaand?





ALLE MATEN ONDERLING IN HET WERK TE CONTROLEREN.

Project
MFA Gooische Brink
Renovatie & Interieur

Onderwerp:
Gevelprincipes
Overzicht principe F

Tekening nr:
12G.07

Schaal: 1:100
Status: definitief
Formaat: A2
Versie:
Fase: Technisch Ontwerp

Datum: 20-06-2024
Wijziging A:
Wijziging B:
Wijziging C:

Opdrachtgever:
de Bibliotheek
en Volksuniversiteit Hilversum - 's Gravenlandseweg 55

BRIQUE
Brique architecten www.brique-architecten.nl
Gerenaar Hilversumpad 73B info@brique-architecten
1083 BT Amsterdam 020 658 30 47

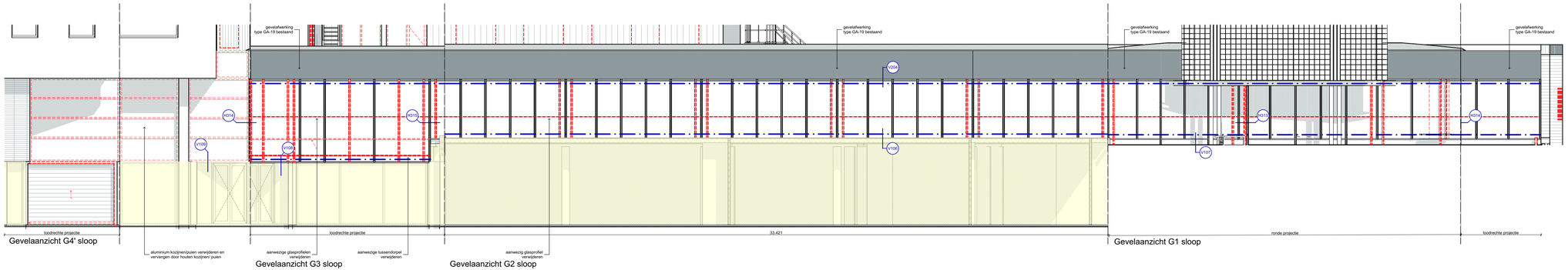

Gevelaanzicht G4' sloop

Gevelaanzicht G3 sloop

Gevelaanzicht G2 sloop

Gevelaanzicht G1 sloop

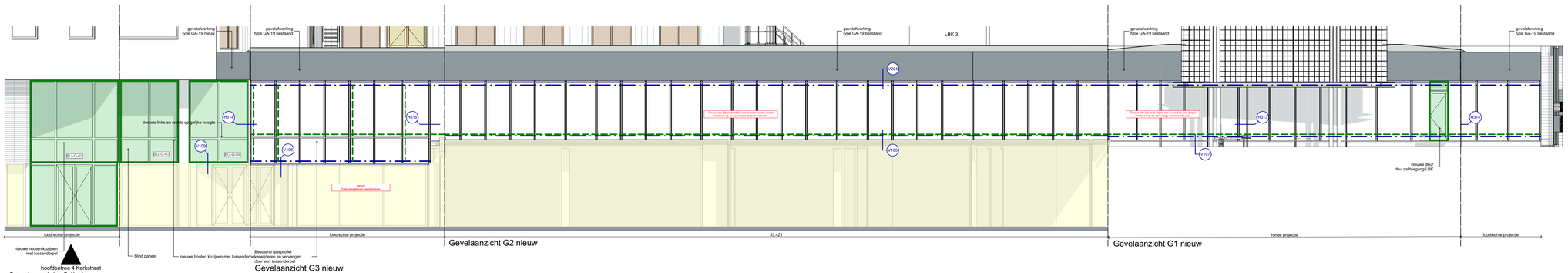

hoofdentree 4 Kerkstraat

Gevelaanzicht G4' nieuw

Gevelaanzicht G3 nieuw

Gevelaanzicht G2 nieuw

Gevelaanzicht G1 nieuw

RENVOOI GEVELPRINCIPE G

afbrukken in kleur

- aanwezig glasprofiel verwijderen
- aanwezige (tussen)dorpel behouden
- nieuwe houten (overzet) dorpels of stijl
- nieuwe houten kozijn

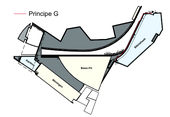

ALLE MATEN ONDERLING IN HET WERK TE CONTROLEREN

Project
MFA Gooische Brink
Renovatie & Interieur

Onderwerp:
Gevelprincipes
Overzicht principe G

Tekening nr.:
12G.06

Schaal: 1:100
Formaat: A2
Fase: Technisch Ontwerp
Status: definitief
Versie:

Datum: 20-06-2024
Wijziging A:
Wijziging B:
Wijziging C:

Opdrachtgever:
de Bibliotheek
en Volksuniversiteit Hilversum - 's Gravenlandseweg 55

BRIQUE
Brique architecten www.brique-architecten.nl
Gerenaar Hilversumpad 73A info@brique-architecten
1033 BT Amsterdam 020 658 30 47

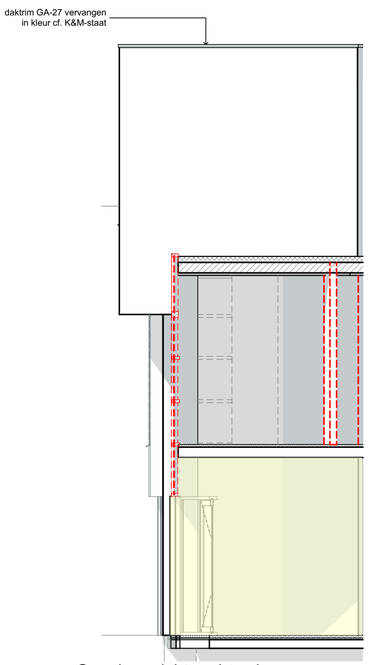

Gevelaanzicht rechts sloop

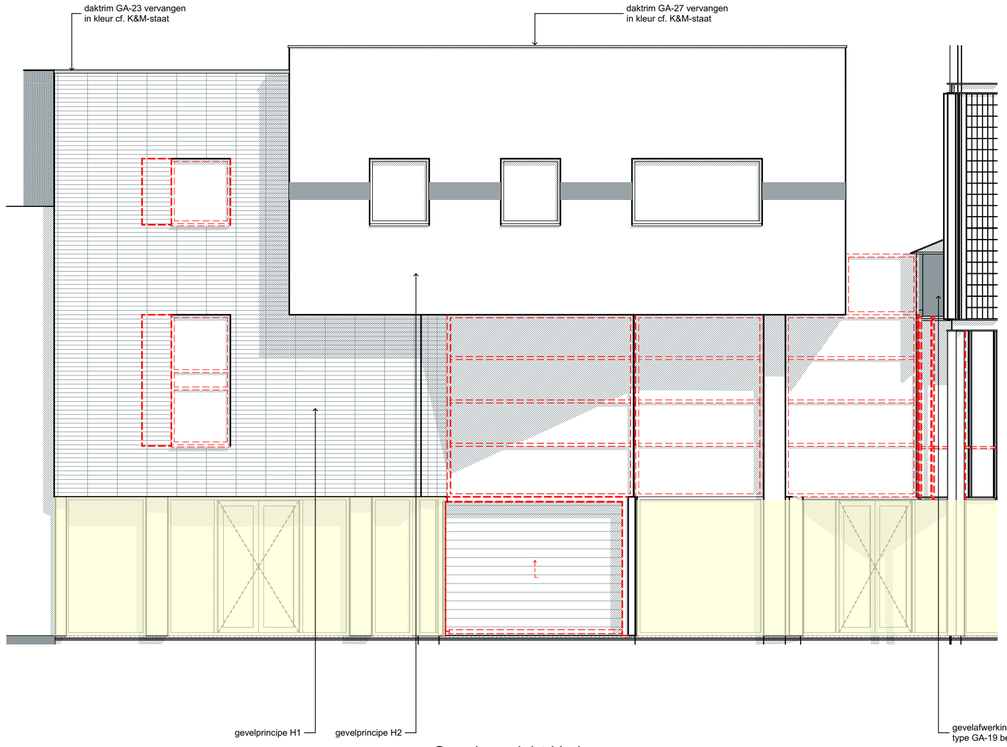

Gevelaanzicht H sloop

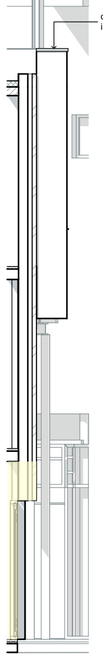

Gevelaanzicht links sloop





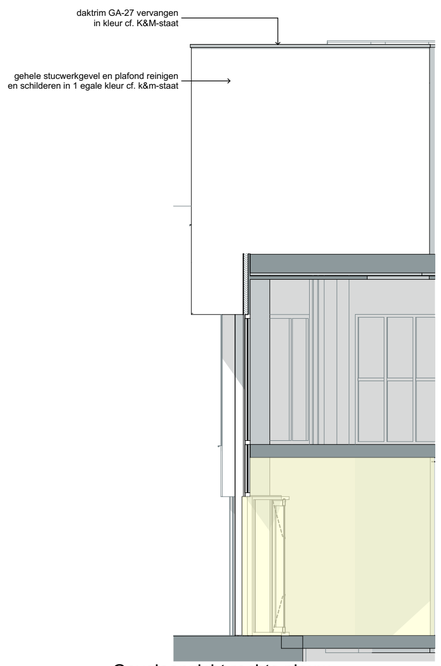

Gevelaanzicht rechts nieuw

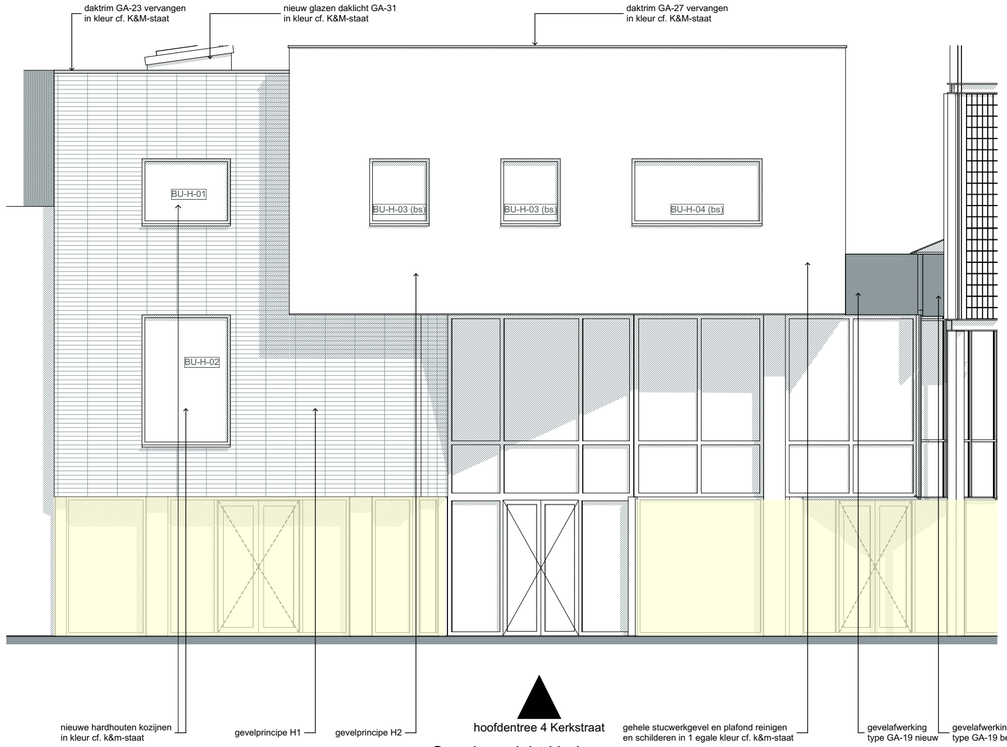

Gevelaanzicht H nieuw

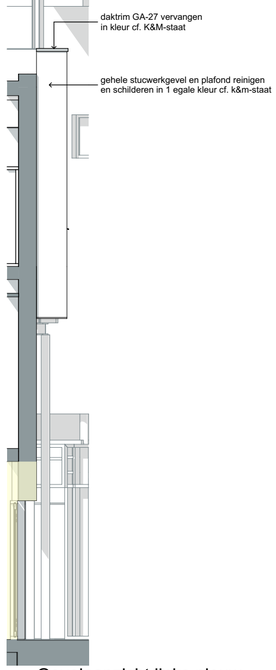

Gevelaanzicht links nieuw

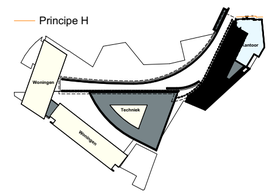

ALLE MATEN ONDERLING IN HET WERK TE CONTROLEREN

Project
MFA Gooische Brink
Renovatie & Interieur

Onderwerp:
Gevelprincipes
Overzicht principe H

Tekening nr.:
12G.09

Schaal: 1:100	Formaat: A2	Fase: Technisch Ontwerp
Status: definitief	Versie:	

Datum: 20-06-2024
Wijziging A:
Wijziging B:
Wijziging C:

Opdrachtgever:
de Bibliotheek
en Volksuniversiteit Hilversum - 's Gravenlandseweg 55

BRIQUE
Brique architecten www.brique-architecten.nl
Generaal Vetterstraat 73B info@brique-architecten
1059 BT Amsterdam 020 456 00 47

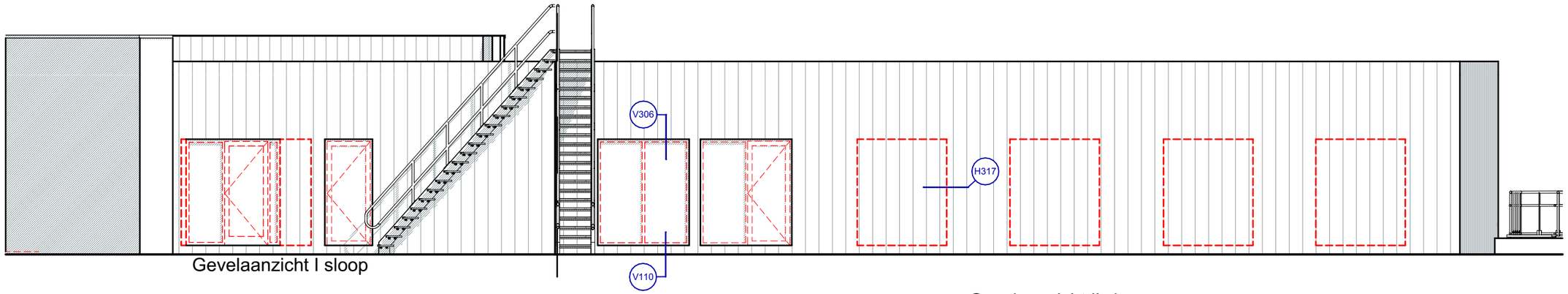

Gevelaanzicht I sloop

Gevelaanzicht I' sloop

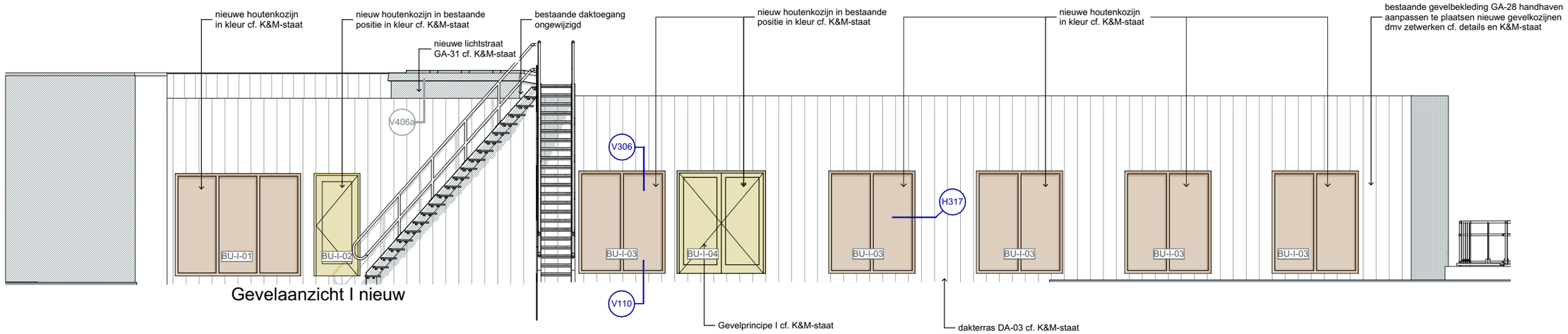

Gevelaanzicht I nieuw

Gevelaanzicht I' nieuw

ALLE MATEN ONDERLING IN HET WERK TE CONTROLEREN

Project
MFA Gooische Brink
Renovatie & Interieur

Onderwerp:
Gevelprincipes
Overzicht principe I

Tekening nr.:
12G.10

Schaal:	Formaat:	Fase:
1:100	A3	Technisch Ontwerp
Status:	Versie:	
definitief		

Datum: 20-06-2024
Wijziging A:
Wijziging B:
Wijziging C:

Opdrachtgever:
de Bibliotheek
en Volksuniversiteit Hilversum - 's Gravenlandseweg 55

BRIQUE
Brique architecten
Generaal Vetterstraat 73B
1059 BT Amsterdam
www.brique-architecten.nl
info@brique-architecten
020 456 00 47

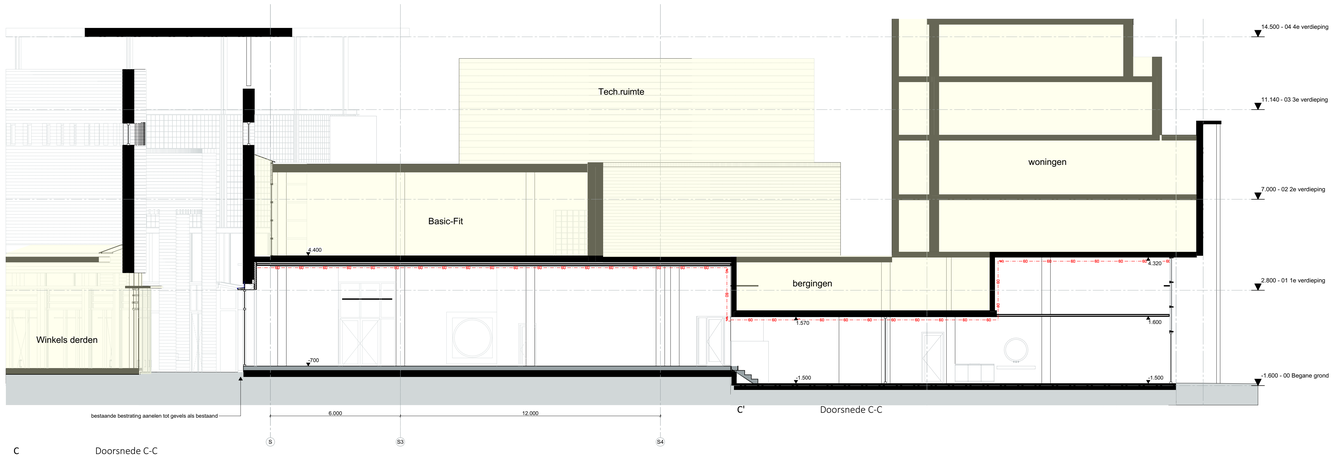

C Doorsnede C-C

Doorsnede C-C

RENVOOI DOORSNEDEN

afdrukken in kleur

Alle maten in het werk te controleren.

Kozijnen en glas (tenzij een hogere waarde vermeld is) volgens:
NEN 3569 (A3.1: windbelasting)
NEN 6702 (A3.1: stormbelasting)
NEN 3569 (A3.1: inbraakwerendheid)

Inbraakwerendheid volgens:
inbraakwerendheidsklasse 2 zoals omschreven in NEN 5096.

Brandwerendheid
Alle/bijzaggonstructie brandwerend uitvoeren of bekleden volgens
Eisen met betrekking tot brandwerendheid en vluchten volgens
Brandcompartimentering volgens:
Brandcompartimentatie, vluchtweggeleiding en rookverdichting
Sprinkler installatie volgens:
Sprinklers C worden niet aan WBDBO-eis dienen aan de zelfde
eis te voldoen als de wand.
Sprinklers C worden niet aangebracht met een WBDBO-eis dienen aan de
zelfde eis te voldoen als de wand.
Ter plaatse van een brandscheiding moeten in de aansluitende
wanden maatregelen de hierzelfgde voorkeningen worden
opgenomen.

Brandwerendgenomstalleta
Volgens eigene advieseur

Ontruimingsinstallatie
Volgens eigene advieseur

Sloopfasering
Alvorens/ter eisen en eisen A.G.I. gebouwering volgens eigene
Asbestinventarisatie volgens eigene asbestinventarisatie en
werkomschrijving voorgeschreven productien een hogere waarde
representeert.
Asbestsanering volgens volgens eigene bouwfysica advieseur.
Verontreinigde afvalstroq in aanbiors sorrtie dient te voldoen aan de
eisen die te voldoen aan de wand.
Sprinklers C worden niet aan gebuikte dienen aan dezelfde eis te
voldoen als de wand.

Rc-waarden en U-waarden volgens eigene bouwfysica advieseur
Bouwfysische berekening optimaliseren en draaiende delen kleinmond
uitvoeren.

Constructie
Volgens berekeningen en tandkonnigen constructeur.
Spanningen in vlakken, wanden en balken volgens eigene
constructeur.

Installaties
Volgens eigene installatie-adviseur.

Afwijkingen
Alle maten/delen mogen zich geen openingen bevinden groter dan
10mm in verband met de weerig van lekken en insulten.

Er dient voldoende achterhoud opgenomen te worden voor de
plaatsing van verlichtarmots, televisieschermne en overige vaste
inrichtingselementen.
Vaste inrichting prettighinkers, creatieve lokaten, broedv-lokaten
en vleermuiskasten.
Inhaakpunts en televisieschermen door derden.

Houdin nieuwe hekwerken en balustrades olgs. bouwbesluit.
Op- en aanbrekken nieuwe trappen olgs. bouwbesluit.

Zonwering
Alle nieuwe gevels voorzien van zonwerende screens NHG
Zonwering aan de zuidgevel voorzien van NHG screens
zonwering krijgen in zonwerende bugkoning mur zuid passage.

DE SOBRA-model is gemaakt door Brique Architecten in opdracht
van MFA Gooische Brink.

Als onderlegger is gebruikt de 2D CAD-tekening (DWG) van
Gemeente Hilversum (Gooische Brink (3dr-gooise-brink-
plattegrond-twig.22NOT.dwg).

Er zijn ter gilbeide verifiatie 2 bezoeken aan de Gooise Brink
gebracht.

De inhoue is niet in kaart gebracht, omdat stopp Hervan
uitgangspunt is.

Het doel van dit BIM-model is het maken van een ontwerp voor de
Bibliotheek in het Mediumcentrum Hilversum - 's-Gravenlandseweg 55
Hiervan kunnen geen rechten ontleend worden.

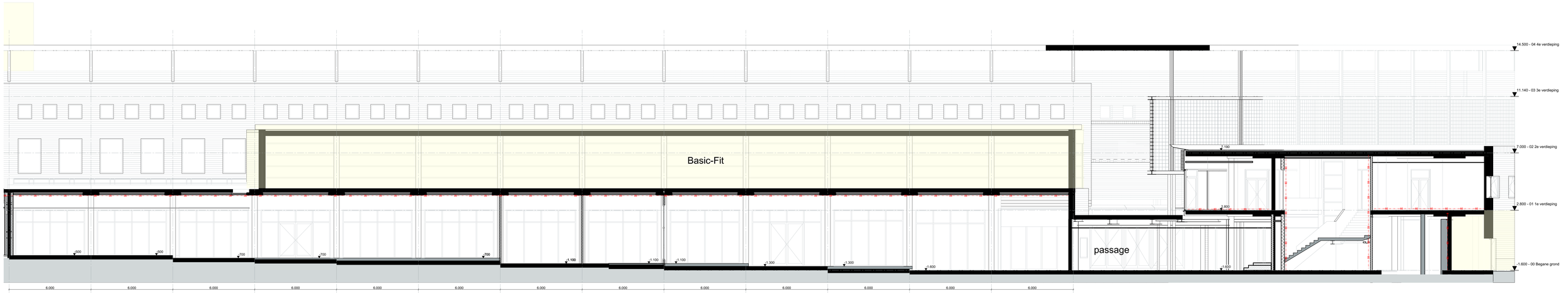

A Doorsnede A-A

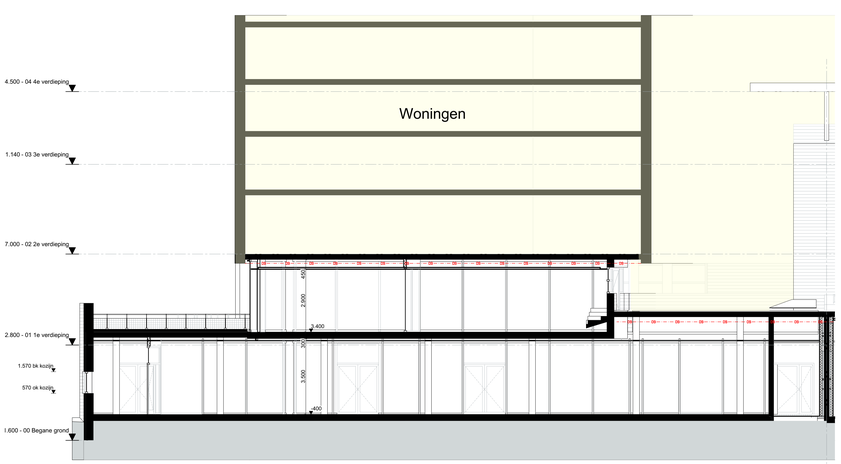

A Doorsnede A-A

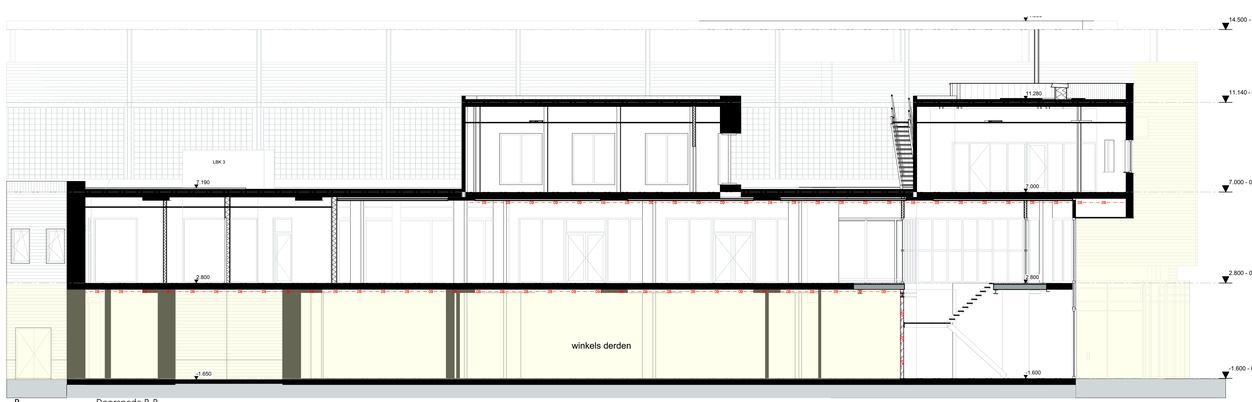

B Doorsneede B-B

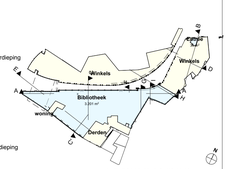

ALLE MATEN CNDERLING IN HET WERK TE CONTROLEREN.

Project:
MFA Gooische Brink
Renovatie & Interieur

Onderwerp:
Doorsneden nieuw
Diverse

Tekening nr.:
13N.01

Schaal: 1:100
Status: definitief
Formaat: A0
Versie:
Fase: Technisch Ontwerp:

Datum: 20-06-2024
Wijziging A:
Wijziging B:
Wijziging C:

Opdrachtgever:
de Bibliotheek
inz. Wilkuurmeedeel Hilversum - 's-Gravenlandseweg 55

BRIQUE
Brique Architecten Weteringschans 67
Gemeente Hilversum T.M. info@brique.architecten
1017 RT Amsterdam 020 344 00 87

RENVOOI DOORSNEDEN

afdrukken in kleur

Alle maten in het werk te controleren.

Kozijnen en glas (tenzij een hogere waarde vermeld is) volgens:
NEN 5096 (A-3,1- windbelasting)
NEN 6702 (H-3-1 stormbelasting)
NEN 6702 (Ψ-0,3 sneeuwbelasting)

Inbraakwerendheid volgens:
inbraakwerendheidsklasse 2 zoals omschreven in NEN 5096.

Brandwetigheid:
Hoofddraagconstructie brandwerend uitvoeren d'lwaarden volgens bouwbesluit 2012 artikel 2.
Eisen met betrekking tot brandoverslag en -uitsten volgens bouwbesluit 2012 artikel 2.
Brandcompartimentatie, -inschiedingsvoorziening en rookverdichting volgens bouwbesluit 2012 artikel 2.
Spanningen in wanden met een WB(B0)-eis dienen aan de zelfde eis te voldoen als de wand.
Spanningen in wanden met een WB(B0)-eis dienen aan de zelfde eis te voldoen als de wand.
Ter plaatse van een brandscheiding moeten in de aansluitende delen van constructieve de hierzelfde voorzieningen worden opgenomen.

Brandwerendgegevensstaten
Volgens opgave adviseur

Ontruimingsmiddelen
Volgens opgave adviseur

Bouwfysica
Akoestische eisen en eisen m.b.t. geluidwering volgens opgave bouwfysisch adviseur. Hierbij dient rekening te worden gehouden met verschillende soorten/merken producten aan hogere waarde representatieve.
Eisen m.b.t. thermica volgens opgave bouwfysisch adviseur.
Vochtwerende afwerking in aanbouw ruimte dient te voldoen aan de eisen van de bouwfysisch adviseur.
Spanningen in wanden met een gebruikte diameter aan dezelfde eis te voldoen als de wand.

Rc-waarden en U-waarden volgens opgave bouwfysisch adviseur.
Bouwfysische aspecten en draagvlak dienen hiermee uitvoerbaar uitvoerbaar.

Constructie
Volgens berekeningen en tandwerkingen constructeur.
Spanningen in vlakken, wanden en balken volgens opgave constructeur.

Installaties
Volgens opgave installatie-adviseur.

Algemeen
Alle openingen mogen zich geen openingen bevinden groter dan 100mm in verband met de weerig van ratten en muizen.

Er dient voldoende achterhoud opgenomen te worden voor de plaatsing van verlichtarmen, televisieschermen en overige vaste inventarisstukken.
Vaste inrichting prefabricaten, vloeibare kolaten, brandwerkbaren en dergelijke.
Afmetaccents en televisieschermen door derden.

Houdin nieuwe hekwerken en balustraden dgs. bouwbesluit.
Op- en aanbrekken nieuwe trappen dgs. bouwbesluit.

Zonwering
Alle nieuwe gevels voorzien van zonwerende screens tenzij anders vermeld in bouwbesluitberekening. Zie ook staat van zonwering kozijen in zonwerende toepassing mur zijde passage.

Overig
De SOMM-model is gemaakt door Brique Architecten in opdracht van MFA Gooische Brink.

Als onderliggen is gebruikt de 2D CAD-tekening (DWG) van Bureau Bouwkunde (Gooische Brink (3W-gebw-BHK-plattegrond-twg-22NOT.dwg).

Er zijn ter gilsele verifiatie 2 bezoeken aan de Gooise Brink gebracht.

De inhoue is niet in kaart gebracht, omdat sloop Hanen uitgangspunt is.

Het doel van dit BIM-model is het maken van een ontwerp voor de renovatie van de bibliotheek Hilversum door BRIQUE Architecten. Hiervan kunnen geen rechten uitgeoud worden.

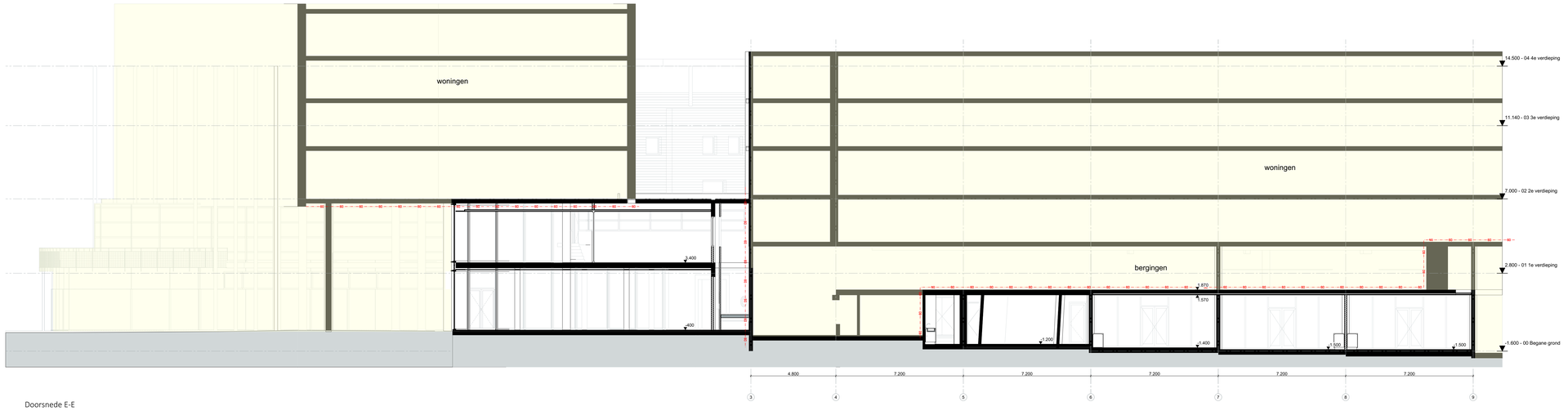

Doorsnede E-E

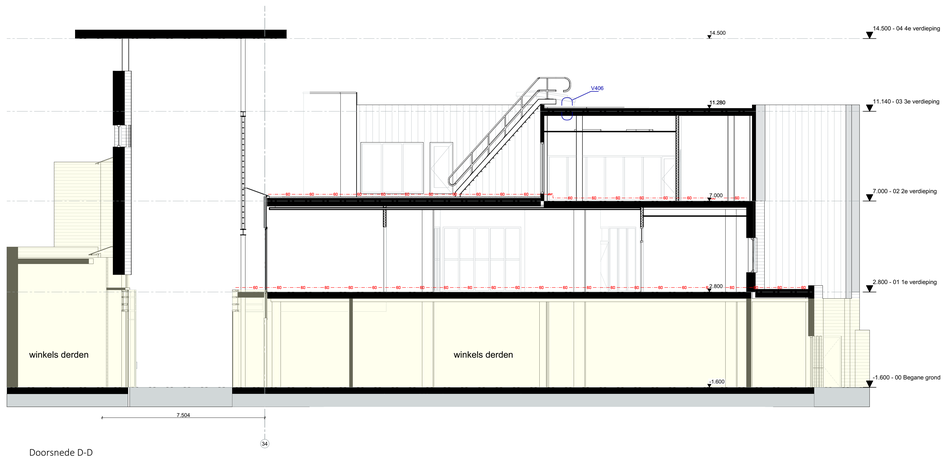

Doorsnede D-D

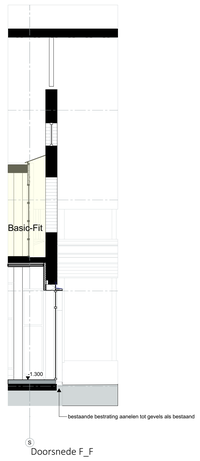

Doorsnede F_F



Doorsnede G-G



Doorsnede H-H

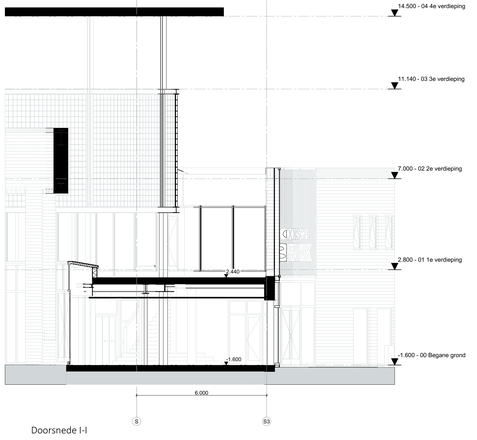

Doorsnede I-I



ALLE MATEN ONDERLING IN HET WERK TE CONTROLEREN

Project:
MFA Gooische Brink
Renovatie & Interieur

Onderwerp:
Doorsneden nieuw
Diverse

Tekening nr.
13N.02

Schaal: 1:100
Formaat: A0
Fase: Technisch Ontwerp
Status: definitief
Versie:

Datum: 20-06-2024
Wijziging A:
Wijziging B:
Wijziging C:

Opdrachtgever:
de Bibliotheek
am Volksuniversiteit Hilversum - 's Gravelandseweg 55

BRIQUE
Brique Architecten www.brique-architecten.nl
Overtoom 61-63 1054 HK Amsterdam
+020 67 kvkdatum: 020 686 55 47

Brandcompartimentering

compartiment	Oppervlakte (m²)
vluchttrappenhuis	103,77
Zone 1	590,49
Zone 2	477,19
Zone 3	986,17
Zone 4	959,58
Zone 5	280,85
Zone 6	1.337,64
Zone 7	426,94
	5.162,63 m²

Brandcompartiment 1
345 m²
max. 110 p

Brandcompartiment 2
22 m²
max. 2 p

Brandcompartiment 3
990 m²
max. 160 p

Brandcompartiment 4
915 m²
max. 250 p

Brandcompartiment 5
181 m²
max. 20 p

Brandcompartiment 6
40 m²
max. 200 p

Brandcompartiment 7
14 m²
max. 40 p

2 optreden x 125 mm
aantreden x 300 mm

hellingbaan 1/10 cf. bouwbesluit

balustrade hellingbaan opnemen in maaiwerk

2 optreden x 100 mm

hellingbaan 1/10 cf. bouwbesluit

hellingbaan 1/10 cf. bouwbesluit

Gevelprincipe C
cf. K&M-staat

hoofdentree 3 passage

hoofdentree 4 poort

hoofdentree 4 kunstwerk

entree 1 kantelrink

2x bestaande deuren dichtzetten

staal 120min brandw. bekleden
cf. opgv constructeur

staal 120min brandw. bekleden
cf. opgv constructeur

windverband in wand

22 optreden x 173 mm
21 aantreden x 230 mm

4 optreden x 200 mm
3 aantreden x 300 mm

4 optreden x 200 mm
3 aantreden x 300 mm

24 optreden x 183 mm
23 aantreden x 260 mm

TRAFO

bestaande trafo

Vlucht

Vlucht

Vlucht

Vlucht



ALLE MATEN ONDERLING IN HET WERK TE CONTROLEREN

Project
MFA Gooische Brink
Renovatie & Interieur

Onderwerp:
Brandcompartimenten schema's Begane grond

Tekening nr.:
15.01

Schaal: 1:200	Formaat: A1	Fase: Technisch Ontwerp
Status: definitief	Versie:	

Datum: 20-06-2024
Wijziging A:
Wijziging B:
Wijziging C:

Opdrachtgever:
de Bibliotheek
en Volksuniversiteit Hilversum - 's Gravenlandseweg 55

BRIQUE
Brique architecten
Gerrard Hatmakstraat 73B
1059 BT Amsterdam
www.brique-architecten.nl
info@brique-architecten.nl
KVK 856 09 47

Brandcompartimentering

compartiment	Oppervlakte (m²)
vluchttrappenhuis	103,77
Zone 1	590,49
Zone 2	477,19
Zone 3	986,17
Zone 4	959,58
Zone 5	280,85
Zone 6	1.337,64
Zone 7	426,94
	5.162,63 m²

01 1e verdieping

02 2e verdieping

gevelprincipe A
in kleur cf. K&M-staat

niet rolstoeltoegankelijk
bestaande trap

bestaand stalen handhaven

terras

Brandcompartiment 1
246 m²
max 150 p

als bestaand
vluchten via gallerij

overgang vv nieuw
glasoverkapping dakopstand

afwatering + noodoverstorten
ongewijzigd

schacht woningen

wand aansluiten op hart kozijnstijl

22 optreden x 173 mm
21 aantreden x 230 mm

Nieuwe deur
tbv. onderhoud

Brandcompartiment 6
1.296 m²
max 2957 p

Brandcompartiment 4
1.296 m²
max 2957 p

60 min brandwerend

vluchttrappenhuis (binnen)

rookwerende scheidingswand
EI 60 - C - Sa
(tot aan dakbeschot)

vluchttrappenhuis (buiten)

60 min brandwerend

LBK 2

24 optreden x 183 mm
23 aantreden x 260 mm

nieuwe schacht 60min

Brandcompartiment 7
410 m²
max 40 p

vluchttrappenhuis bestaand (buiten)

Bk 3

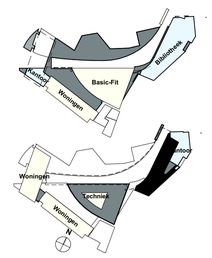

ALLE MATEN ONDERLING IN HET WERK TE CONTROLEREN

Project
MFA Goolsche Brink
Renovatie & Interieur

Onderwerp:
Brandcompartimenten schema's 1e en 2e verdieping

Tekening nr.:
15.02

Schaal: 1:200
Formaat: A1
Fase: Technisch Ontwerp
Status: definitief
Versie:

Datum: 20-06-2024
Wijziging A:
Wijziging B:
Wijziging C:

Opdrachtgever:
de Bibliotheek
en Volksuniversiteit Hilversum - 's Gravenlandseweg 55

BRIQUE
Brique architecten
Gemeenteplein 3 Amsterdam
1054 ET Amsterdam
www.brique-architecten.nl
info@brique-architecten.
020 606 00 47

DETAIL AANDUIDING
voorblad algemeen

RENVOOI

hardsteen		hardhout	
kalkzandsteen		hout (loof)	
baksteen		multiplex	
baksteen (vuilwerk)		gipsplaat	
folie (waterkering)		gipsplaat brandwerend	
dakbedekking		afdichting	
beton prefab		isolatie	
beton ihw gestort		staal	
dekvloer beton		aluminium	
...		kunststof	

- alle maten onderling en in het werk te controleren
- constructieve onderdelen cf. opgave constructeur
- ramen en deuren voldoen aan inbraakwerendheisklasse II
- ten behoeven van het weren van muizen en ratten zijn alle openingen kleiner dan / gelijk aan 10mm
- ontluchting kruipruimte wordt voorzien van afdekrooster
- alle details bouwfysisch te controleren door bouwfysisch adviseur

Rc-waarde BG-vloer: 2,5 m².K/W
Rc-waarde gevel: 2,5 m².K/W
Rc-waarde dak: 2,5 m².K/W

U-waarde ramen en deuren inclusief glas totaal: <1,65 W/m²K
kierdichting: <0,42 dm³/(sm²)

Tekeningenlijst Details

Onderdeel	Tekeningnummer	Schaal	Formaat	Datum	Datum wijziging A
20A Details principe A					
	H301	1:5	A3	20-06-2024	
	H302a	1:5	A3	20-06-2024	
	H302b		A3	20-06-2024	
	H303a	1:5	A3	20-06-2024	
	H303b		A3	20-06-2024	
	V100	1:5	A3	20-06-2024	
	V101	1:5	A3	20-06-2024	
	V200a	1:5	A3	20-06-2024	
	V200b	1:5	A3	20-06-2024	
	V201	1:5	A3	20-06-2024	
	V300	1:5	A3	20-06-2024	
20B Details principe B					
	H304	1:5	A3	20-06-2024	
	H304	1:5	A3	20-06-2024	
	H305a	1:5	A3	20-06-2024	
	H305b	1:5	A3	20-06-2024	
	V102-V202	1:5	A3	20-06-2024	
	V102-V202	1:5	A3	20-06-2024	
	V103-V203	1:5		20-06-2024	
	V103-V203	1:5	A3	20-06-2024	
	V400	1:5	A3	20-06-2024	
20C Details principe C					
	H306a	1:5	A3	20-06-2024	
	H306b		A3	20-06-2024	
	H307	1:5	A3	20-06-2024	
	V105	1:5	A3	20-06-2024	
	V405	1:5	A3	20-06-2024	
20D Details principe D					
	H09b	1:5	A3	20-06-2024	
	H308	1:5	A3	20-06-2024	
	H309a	1:5	A3	20-06-2024	
20G Details principe G					
	H313	1:5	A3	20-06-2024	
	H314	1:5	A3	20-06-2024	
	H315	1:5	A3	20-06-2024	
	H316	1:5	A3	20-06-2024	
	V106-V107	1:5	A3	20-06-2024	
	V106-V107	1:5	A3	20-06-2024	
	V108	1:5	A3	20-06-2024	
	V109	1:5	A3	20-06-2024	
	V204		A3	20-06-2024	

ALLE MATEN ONDERLING IN HET WERK TE CONTROLEREN

Project
MFA Gooische Brink
Renovatie & Interieur

Onderwerp:
Principedetails
Detaillijst

Tekening nr.:
20.01

Schaal:
Formaat: A3
Fase: Technisch Ontwerp
Status: definitief
Versie:

Datum: 20-06-2024
Wijziging A:
Wijziging B:
Wijziging C:

Opdrachtgever:
de Bibliotheek
en Volksuniversiteit Hilversum - 's Gravenlandseweg 55

BRIQUE
Brique architecten
Generaal Vetterstraat 73B
1059 BT Amsterdam
www.brique-architecten.nl
info@brique-architecten
020 456 00 47

DETAIL AANDUIDING
voorblad algemeen

RENVOOI

hardsteen		hardhout	
kalkzandsteen		hout (loof)	
baksteen		multiplex	
baksteen (vuilwerk)		gipsplaat	
folie (waterkering)		gipsplaat brandwerend	
dakbedekking		afdichting	
beton prefab		isolatie	
beton ihw gestort		staal	
dekvloer beton		aluminium	
...		kunststof	

- alle maten onderling en in het werk te controleren
- constructieve onderdelen cf. opgave constructeur
- ramen en deuren voldoen aan inbraakwerendheisklasse II
- ten behoeven van het weren van muizen en ratten zijn alle openingen kleiner dan / gelijk aan 10mm
- ontluchting kruipruimte wordt voorzien van afdekrooster
- alle details bouwfysisch te controleren door bouwfysisch adviseur

Rc-waarde BG-vloer: 2,5 m².K/W
Rc-waarde gevel: 2,5 m².K/W
Rc-waarde dak: 2,5 m².K/W

U-waarde ramen en deuren inclusief glas totaal: <1,65 W/m²K
kierdichting: <0,42 dm³/(sm²)

Tekeningenlijst Details

Onderdeel	Tekeningnummer	Schaal	Formaat	Datum	Datum wijziging A
20I Details principe I					
	H317	1:5	A3	20-06-2024	
	V110-V306	1:5	A3	20-06-2024	
	V110-V306	1:5	A3	20-06-2024	
	V406a	1:5	A3	20-06-2024	
	V406b	1:5	A3	20-06-2024	

ALLE MATEN ONDERLING IN HET WERK TE CONTROLEREN

Project
MFA Gooische Brink
Renovatie & Interieur

Onderwerp:
Principedetails
Detaillijst

Tekening nr.:
20.02

Schaal:
Formaat: A3
Fase: Technisch Ontwerp
Status: definitief
Versie:

Datum: 20-06-2024
Wijziging A:
Wijziging B:
Wijziging C:

Opdrachtgever:
de Bibliotheek
en Volksuniversiteit Hilversum - 's Gravenlandseweg 55

BRIQUE
Brique architecten
Generaal Vetterstraat 73B
1059 BT Amsterdam
www.brique-architecten.nl
info@brique-architecten
020 456 00 47

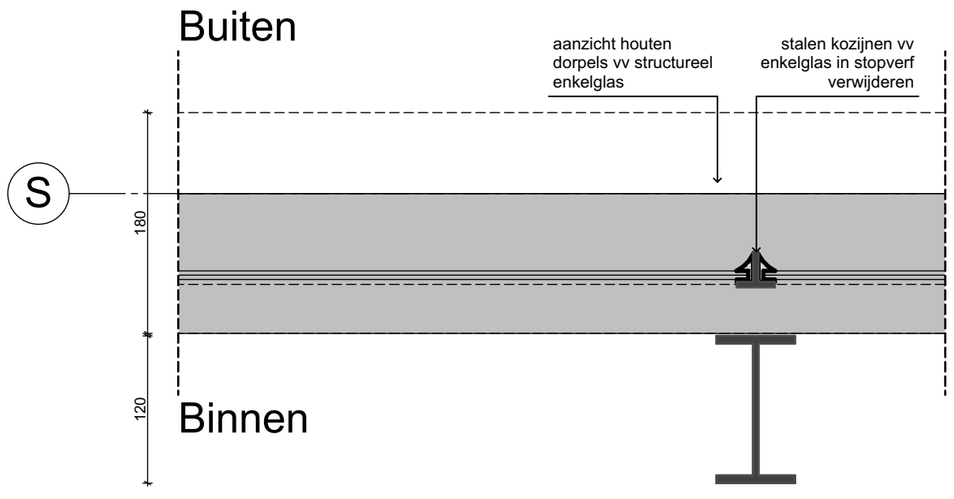

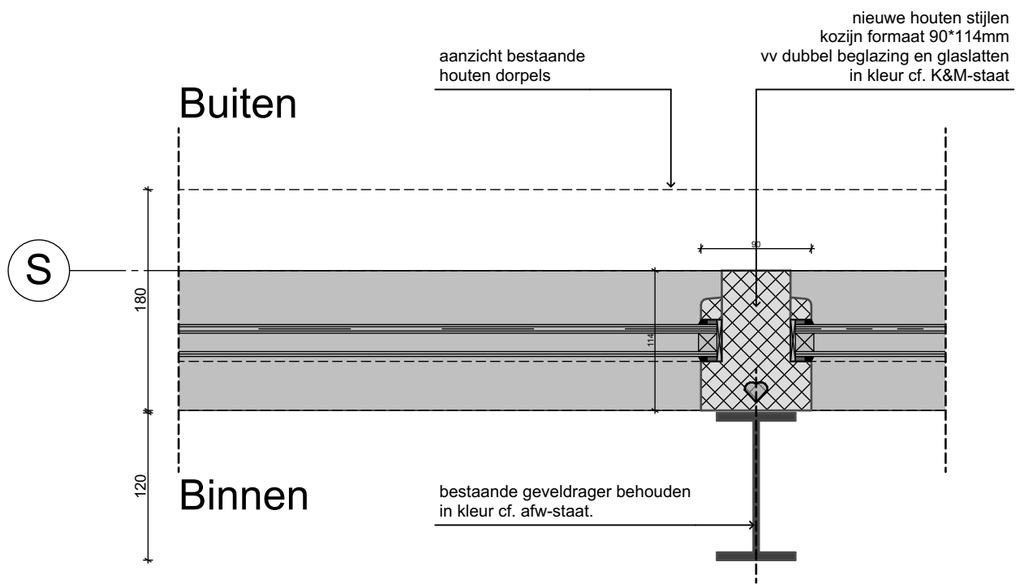

bestaand

nieuw

MFA Gooische Brink
Details principe A
A1-A2 tussenstijl

Schaal: 1:5
Status: definitief
Formaat: A3
Versie:
Fase: Technisch Ontwerp
Datum: 20-06-2024
Tekeningnummer: **H301**

BRIQUE

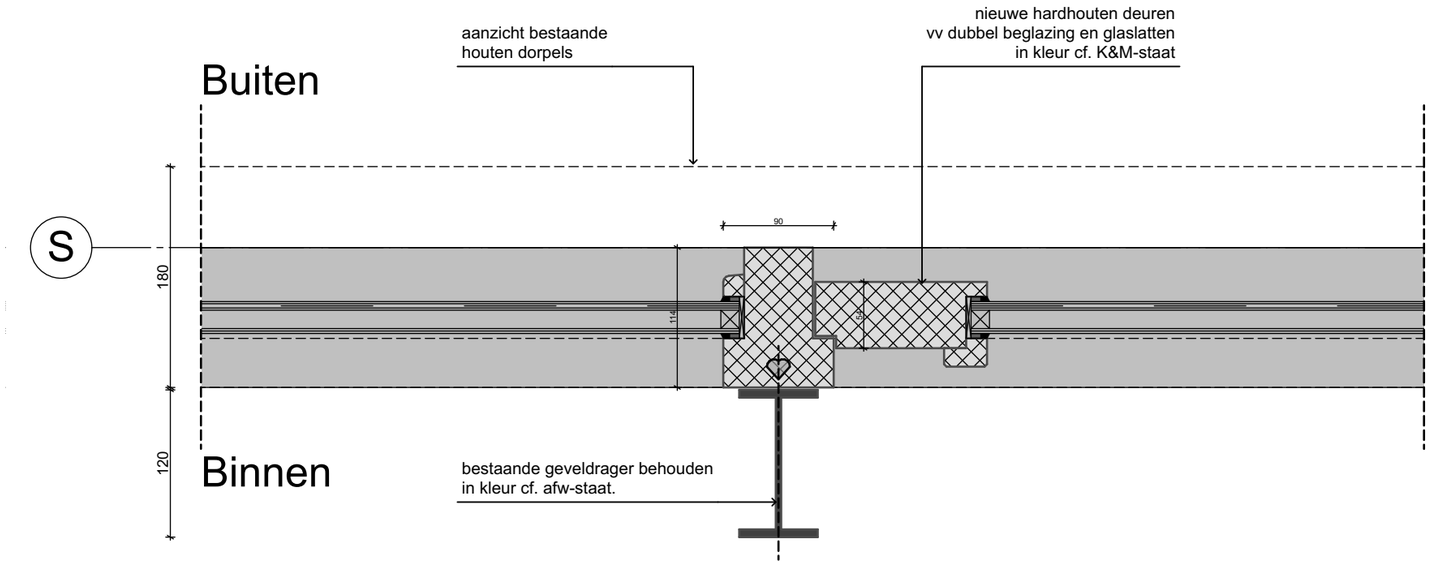

nieuw

MFA Gooische Brink
Details principe A
A1-A2 nieuwe stijl met glas- en deursponning

Schaal: 1:5
Status: definitief
Formaat: A3
Versie:
Fase: Technisch Ontwerp
Datum: 20-06-2024
Tekeningnummer: **H302a**

BRIQUE

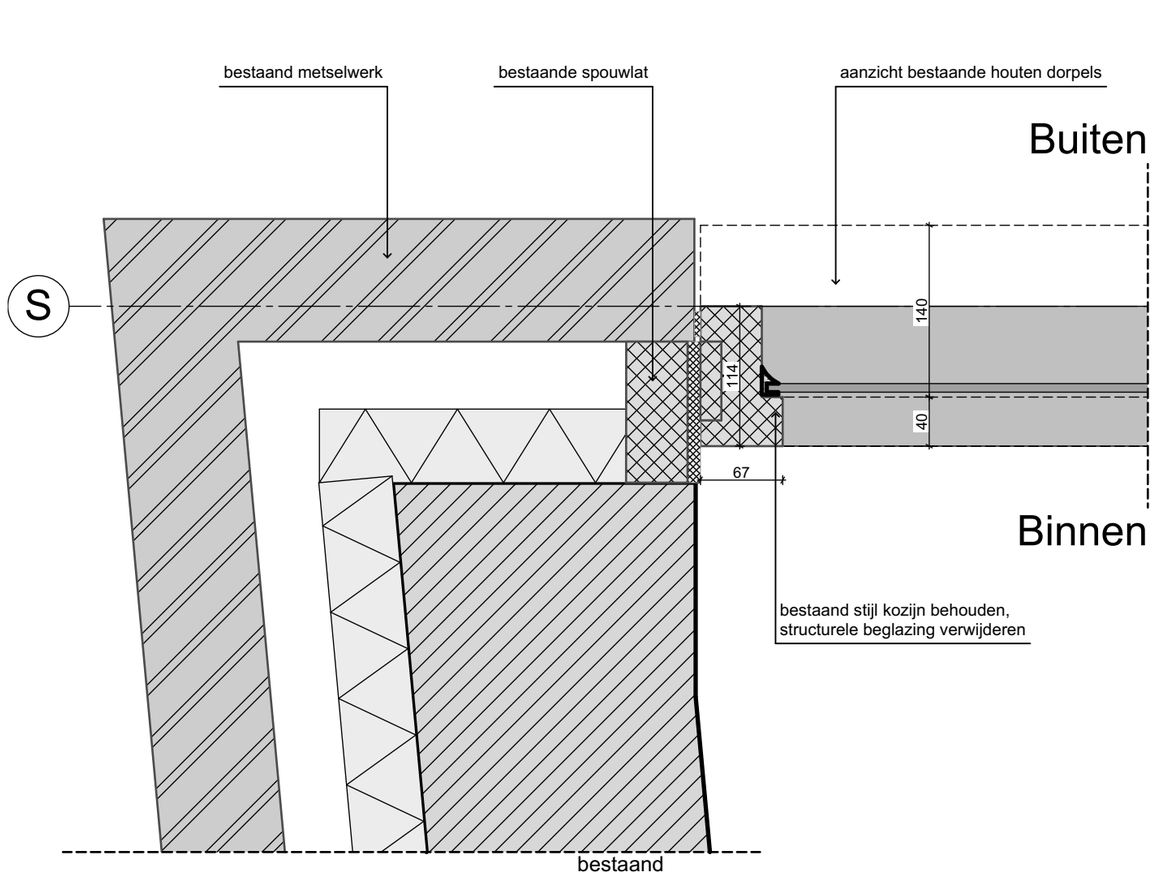

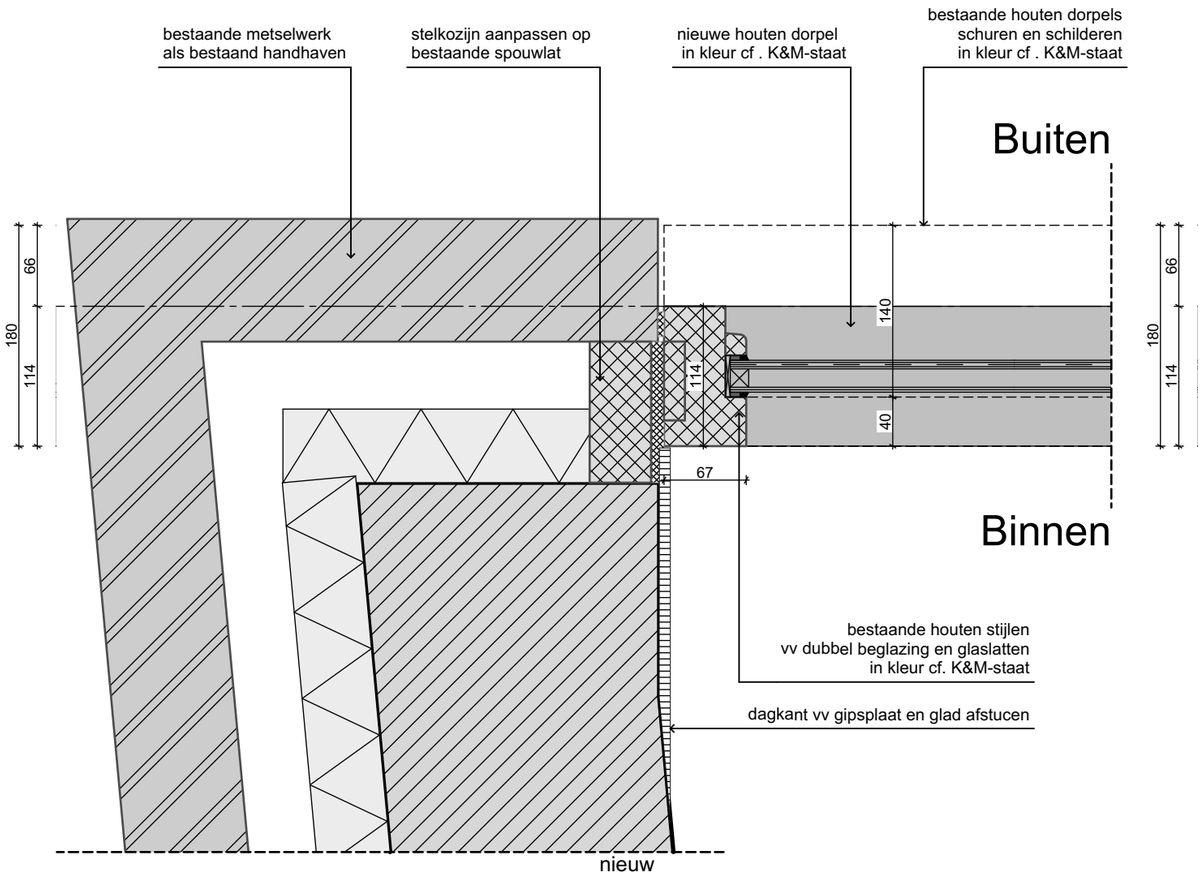

MFA Gooische Brink
Details principe A
A1-A2 aansluiting muur op kozijn

Schaal: 1:5
Status: definitief
Formaat: A3
Versie:
Fase: Technisch Ontwerp
Datum: 20-06-2024
Tekeningnummer: **H303a**

BRIQUE

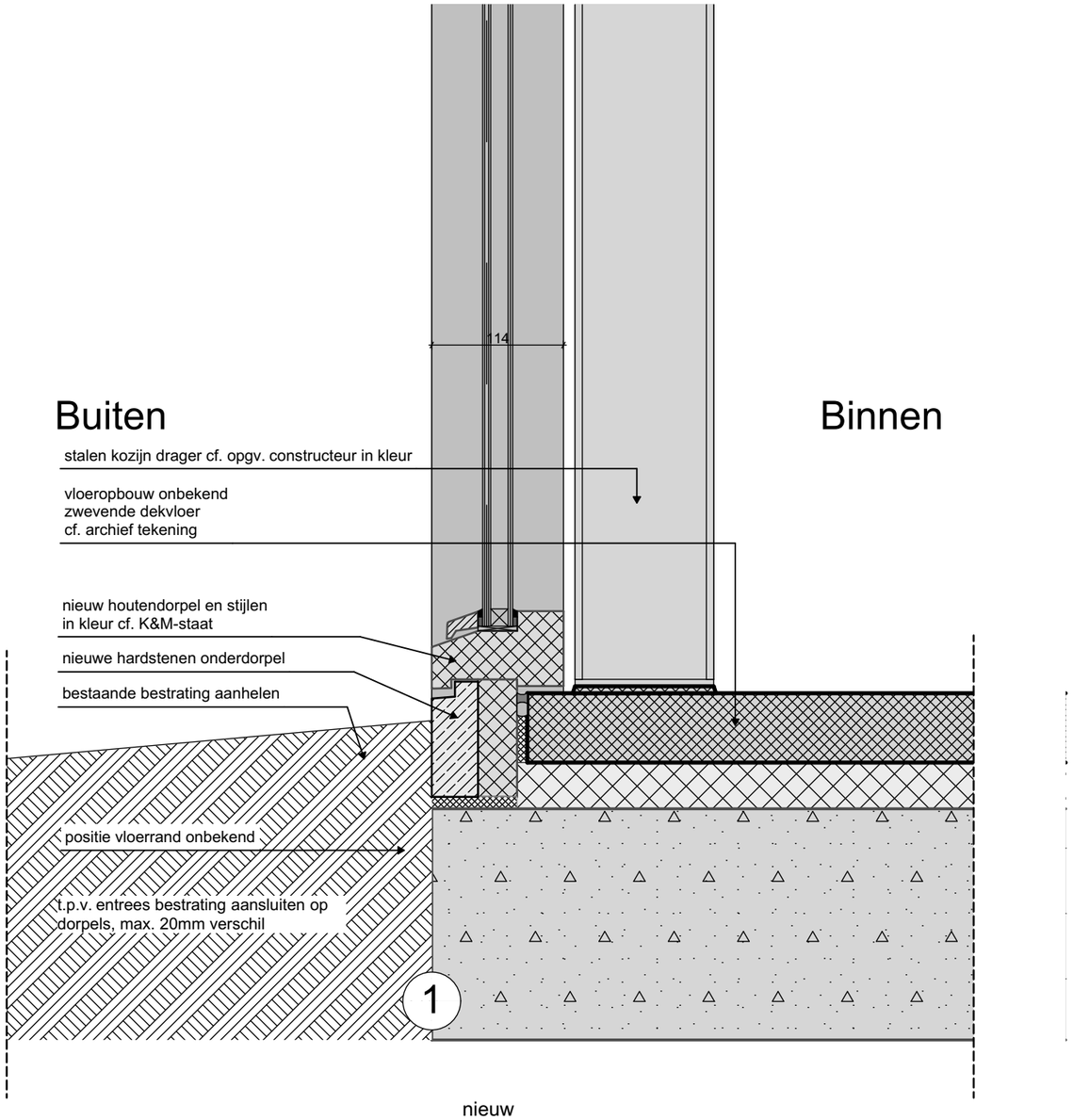

nieuw

MFA Gooische Brink
Details principe A
A3 OK kozijn

Schaal: 1:5
Status: definitief
Formaat: A3
Versie:
Fase: Technisch Ontwerp
Datum: 20-06-2024
Tekeningnummer: **V101**

BRIQUE

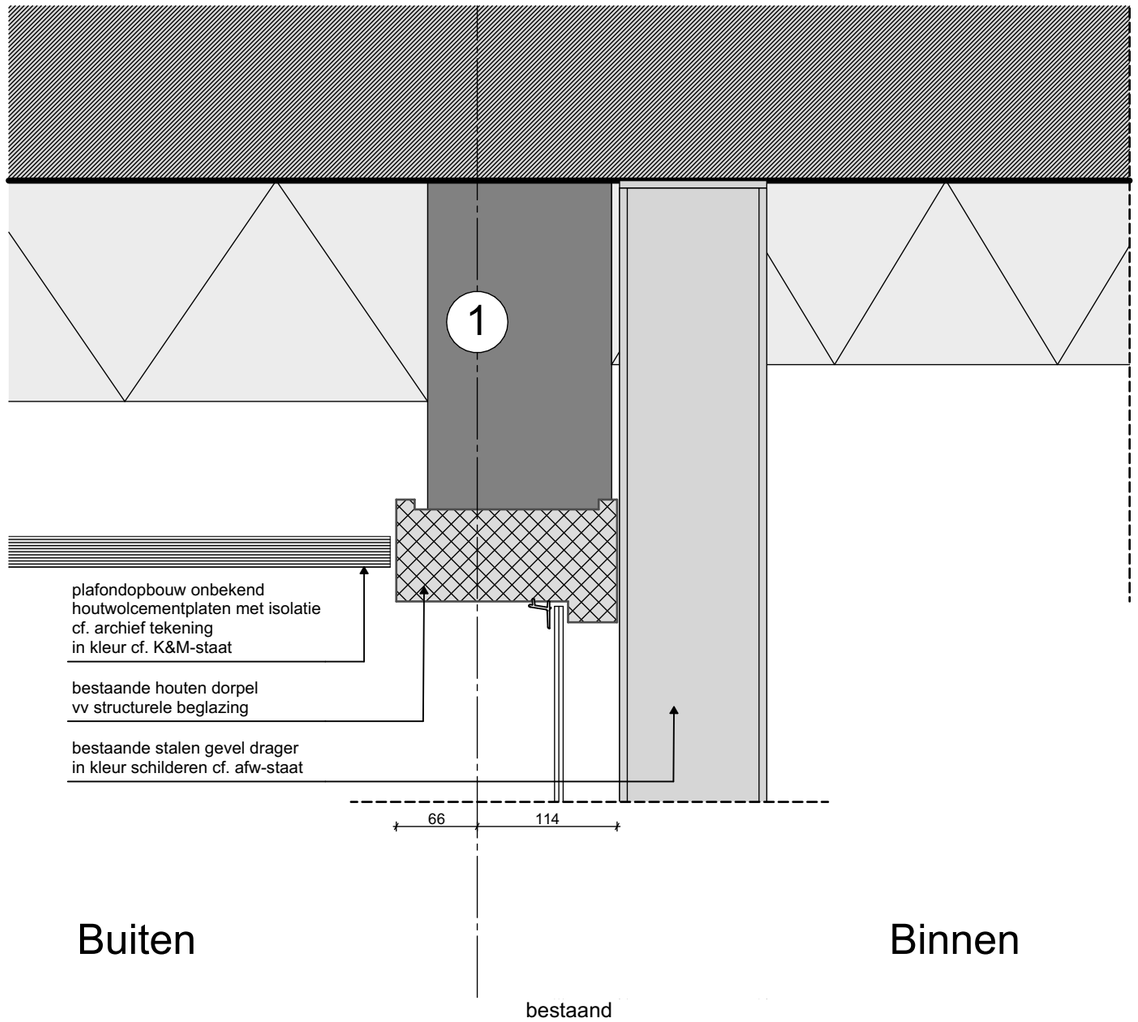

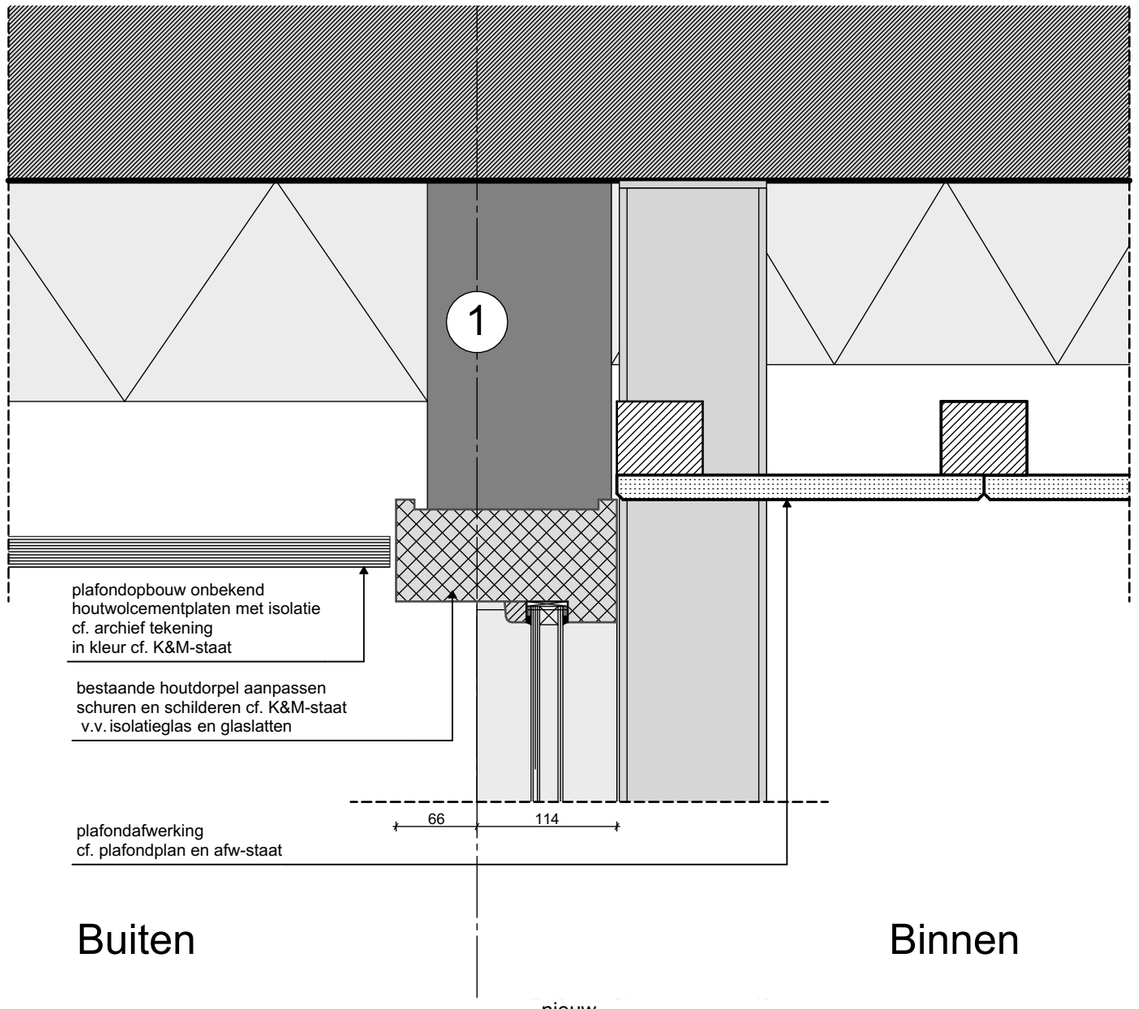

MFA Gooische Brink
Details principe A
A1-A2 BK kozijn

Schaal: 1:5
Status: definitief
Formaat: A3
Versie:
Fase: Technisch Ontwerp
Datum: 20-06-2024
Tekeningnummer: **V200a**

BRIQUE

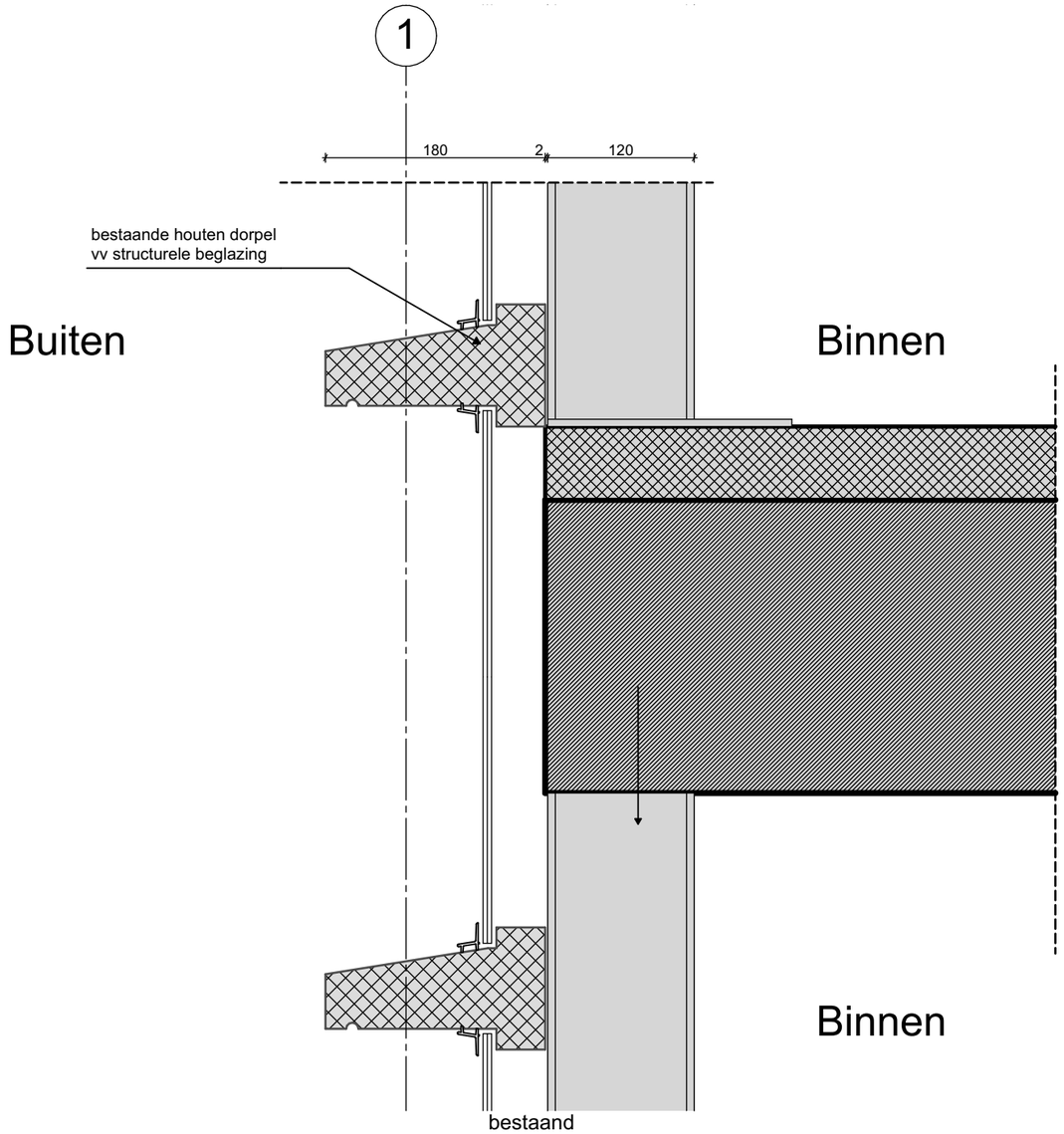

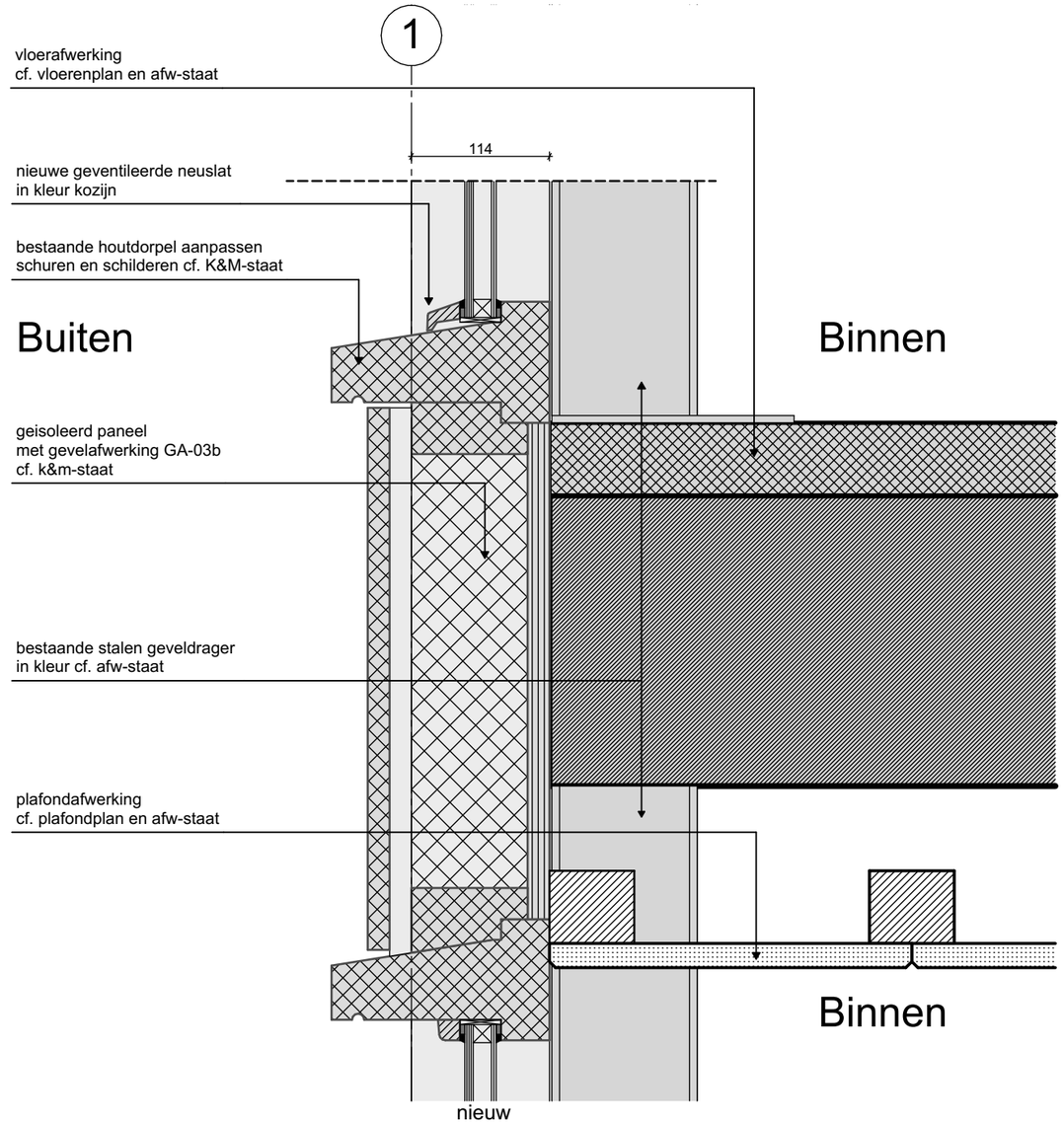

MFA Gooische Brink
Details principe A
A1-A2 borstwering vloer en kozijn

Schaal: 1:5	Formaat: A3	Fase: Technisch Ontwerp	Tekeningnummer:
Status: definitief	Versie:	Datum: 20-06-2024	**V201**

BRIQUE

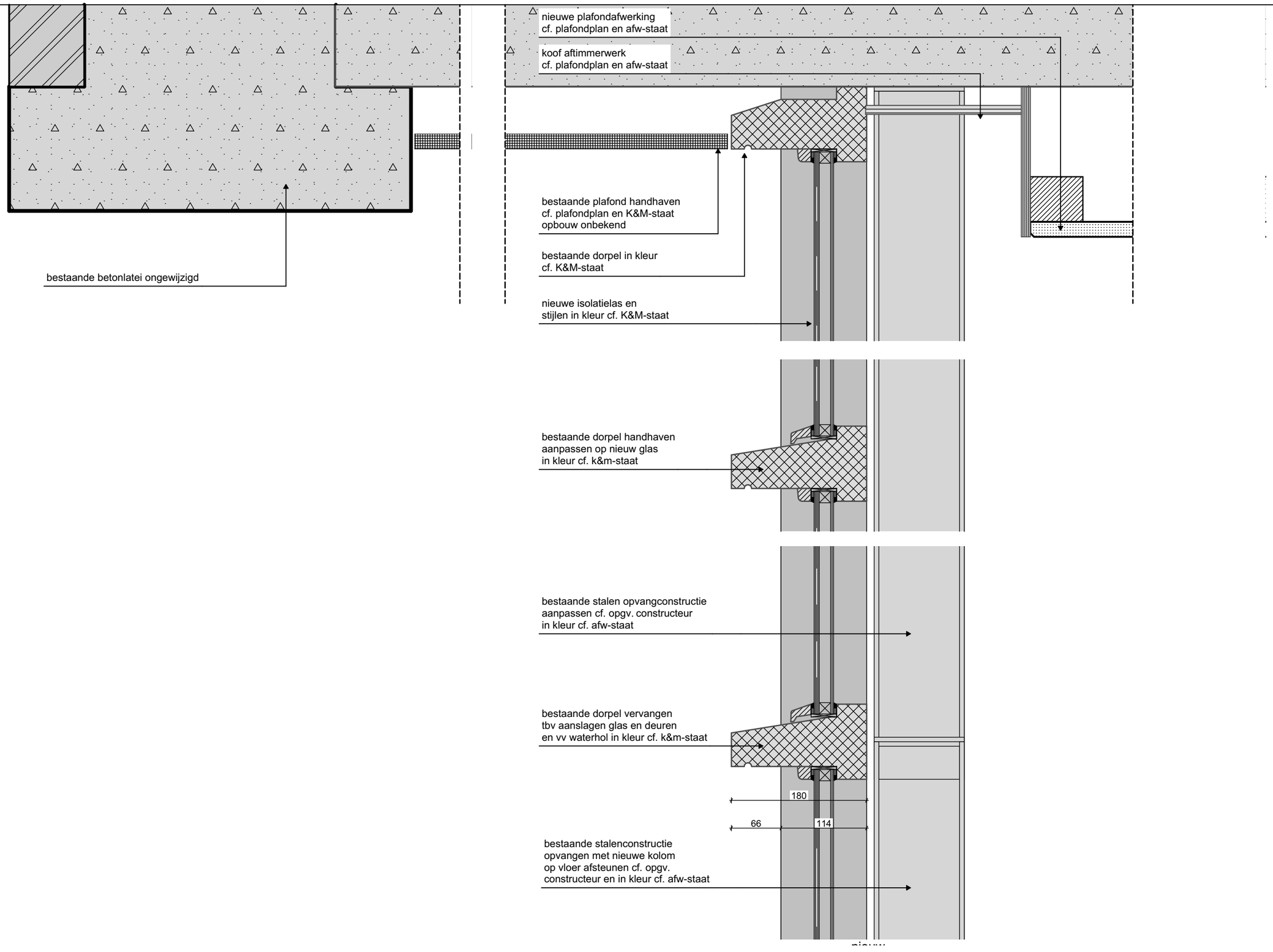

MFA Gooische Brink
Details principe A
A3 horizontale
tussendorpel

Schaal: 1:5
Status: definitief
Formaat: A3
Versie:
Fase: Technisch Ontwerp
Datum: 20-06-2024
Tekeningnummer:
V300

BRIQUE

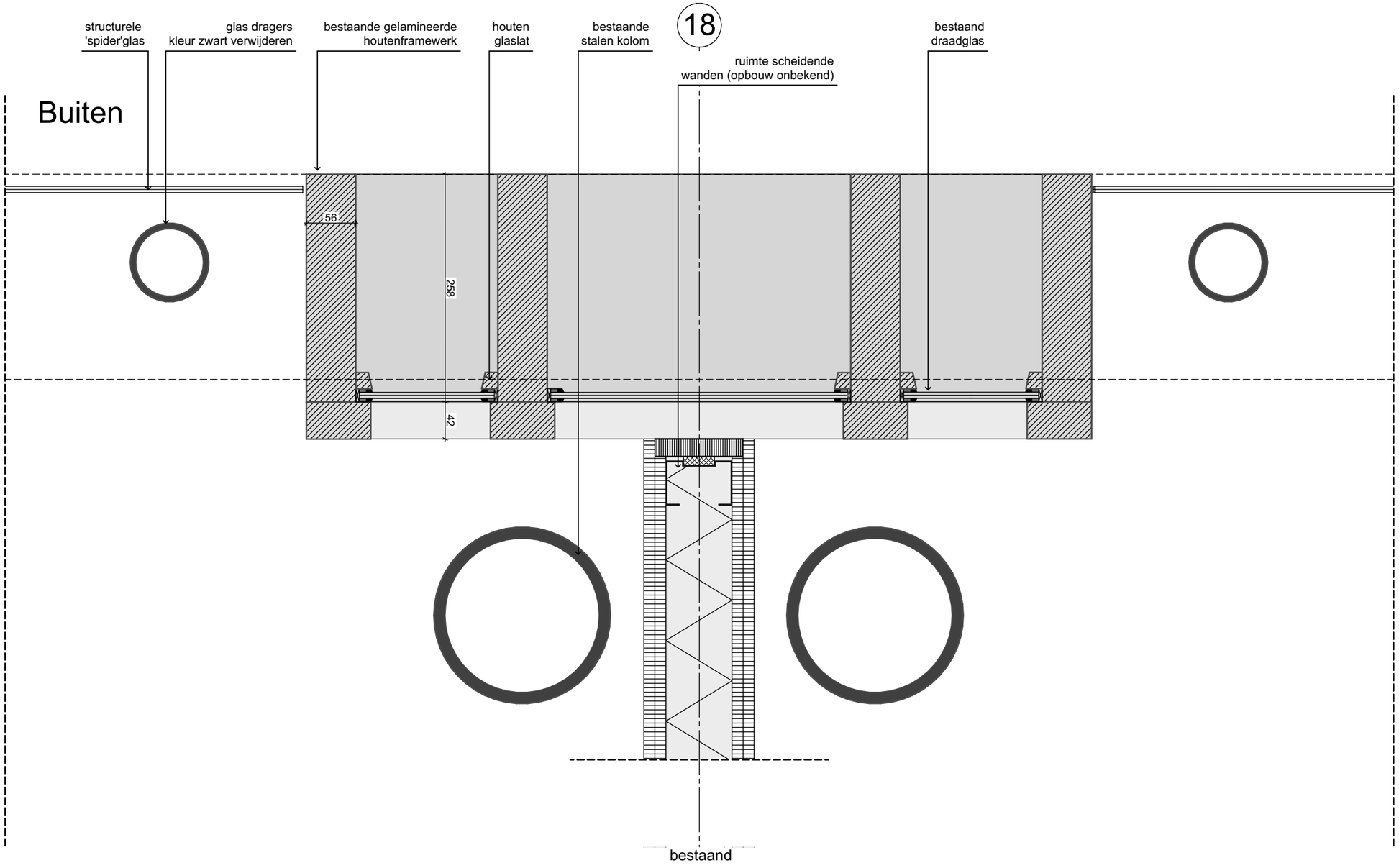

MFA Gooische Brink
Details principe B
B1-B2-B3 puien passage
bestaand

Schaal: 1:5	Formaat: A3	Fase: Technisch Ontwerp	Tekeningnummer:
Status: definitief	Versie:	Datum: 20-06-2024	**H304**

BRIQUE

nieuwe pui vv isolatie beglazing in kleur cf. kleurenplan en K&M-staat

nieuwe vensterbank in kleur cf. kleurenplan en K&M-staat

bestaand blank gelakte houten ornament cf. K&M-staat

18

nieuwe invulling houtenelementen vv beplating verlijmd cf. K&M-staat

bestaande stalen kolom handhaven

thermische voorzetwand in kleur cf. kleurenplan

bovenliggende horizontale regel blank gelakt als bestaand cf. K&M-staat

nieuwe hardhouten deuren vv dubbel beglazing en glaslatten in kleur cf. K&M-staat

Buiten

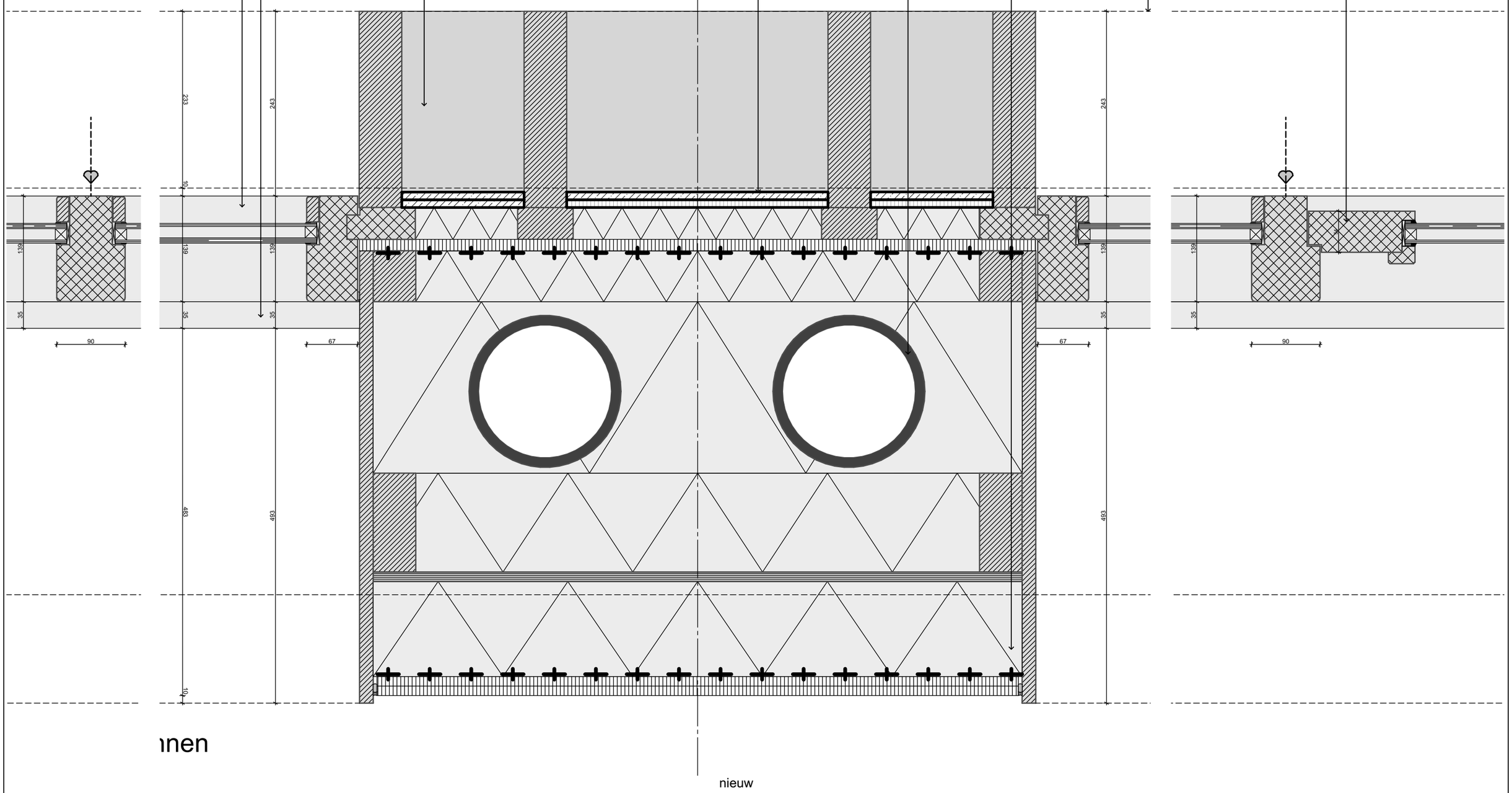

nen

nieuw

MFA Gooische Brink
Details principe B
B1-B2-B3 puien passage
nieuw

Schaal: 1:5
Status: definitief

Formaat: A3
Versie:

Fase: Technisch Ontwerp
Datum: 20-06-2024

Tekeningnummer:

H304

BRIQUE

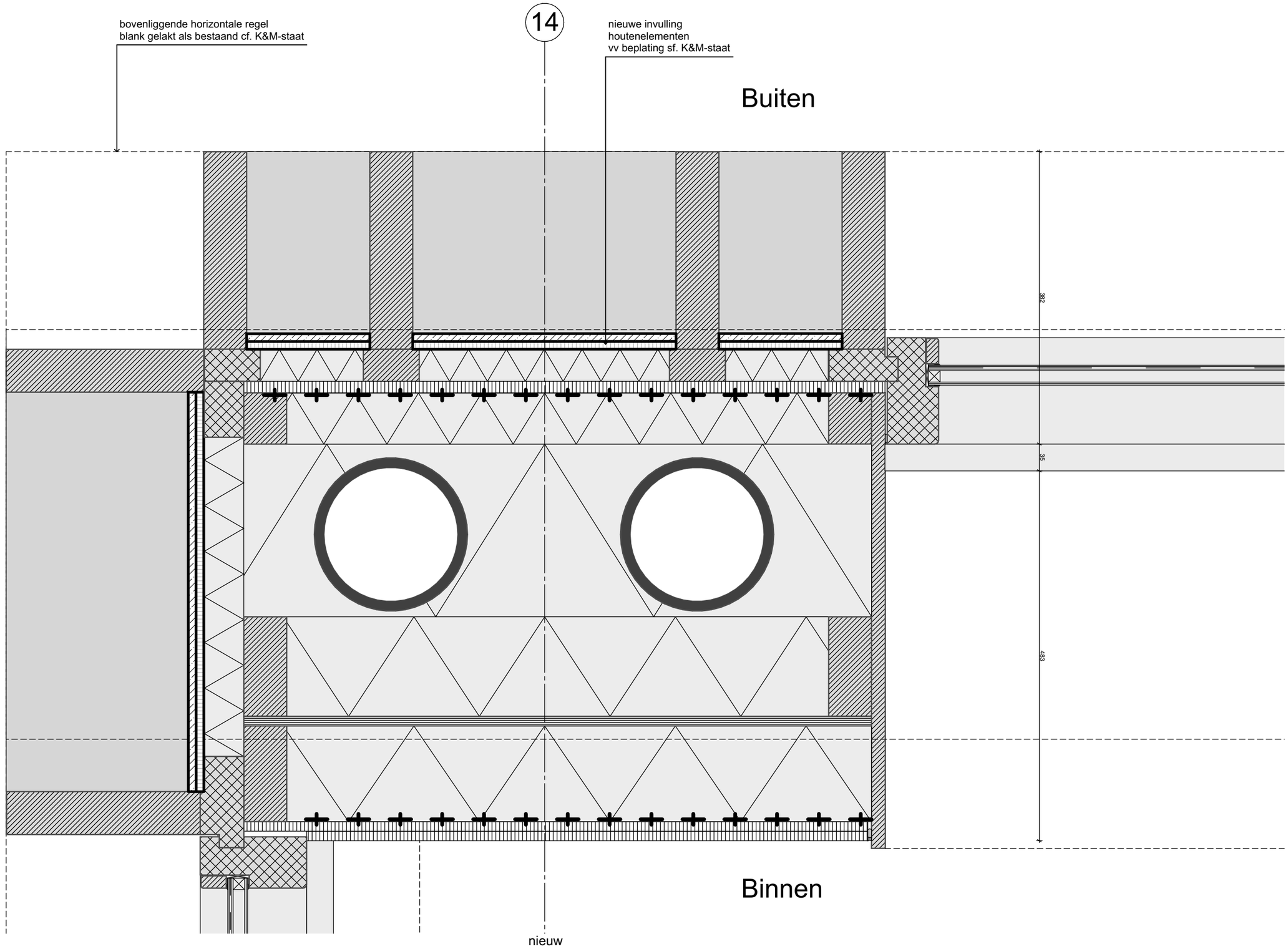

MFA Gooische Brink
Details principe B
B1 hoek passage naar poort nieuw

Schaal: 1:5	Formaat: A3	Fase: Technisch Ontwerp	Tekeningnummer:
Status: definitief	Versie:	Datum: 20-06-2024	**H305a**

BRIQUE

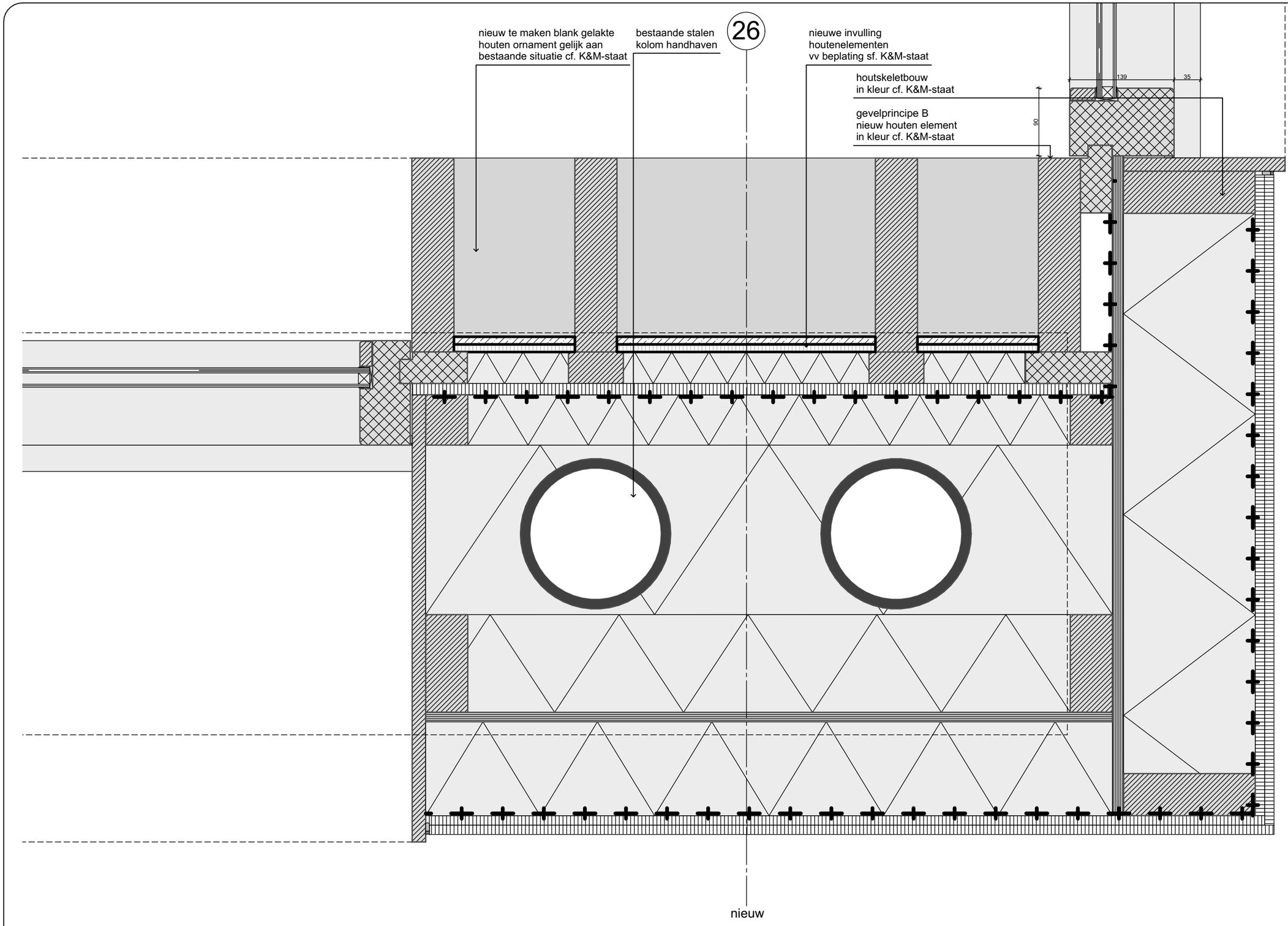

MFA Gooische Brink
Details principe B
B3 hoek passage naar poort nieuw

Schaal: 1:5	Formaat: A3	Fase: Technisch Ontwerp	Tekeningnummer:
Status: definitief	Versie:	Datum: 20-06-2024	**H305b**

BRIQUE

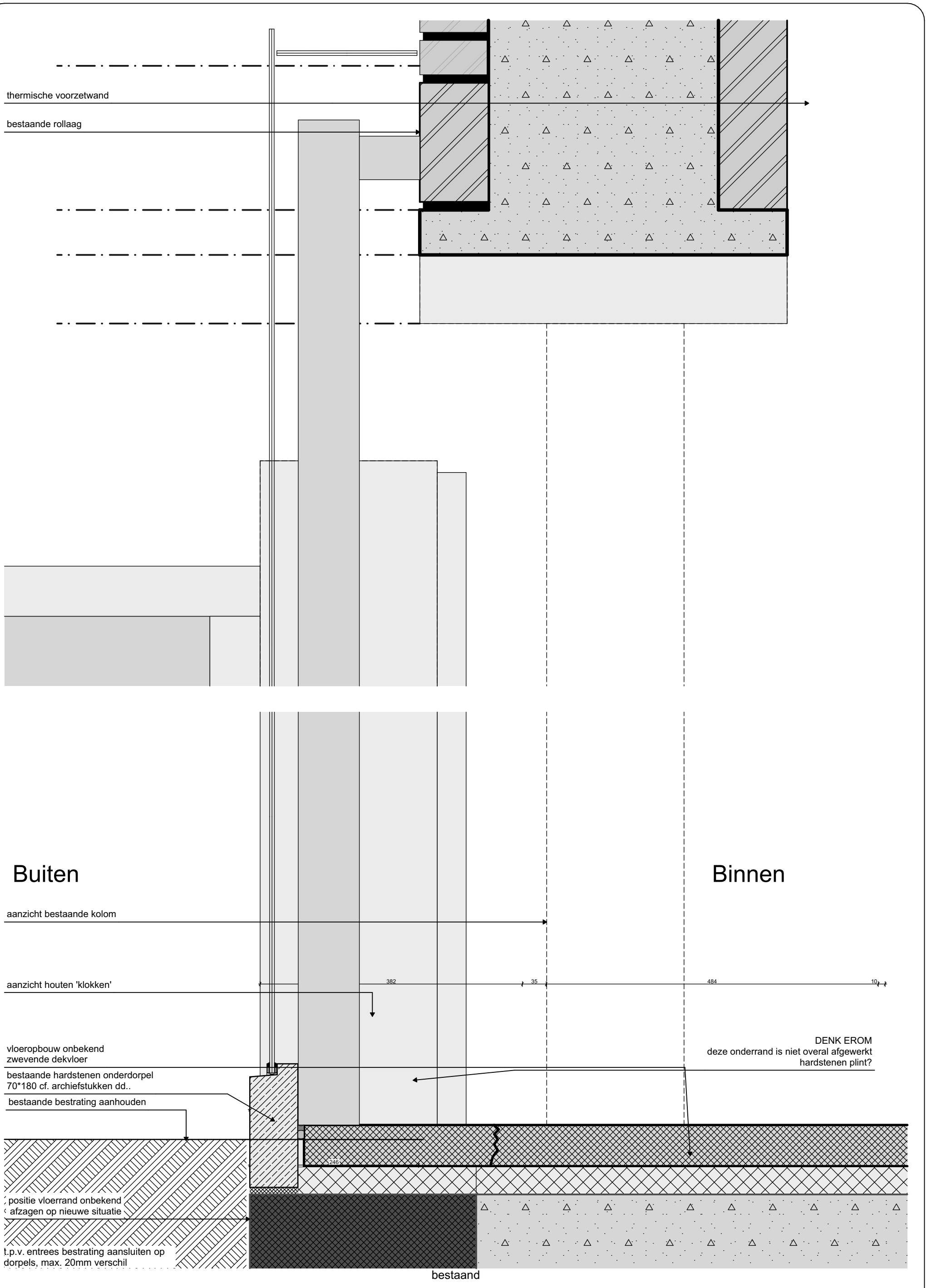

MFA Gooische Brink
Details principe B
B1-B2 OK en BK puien
passage bestaand

Schaal: 1:5
Formaat: A3
Fase: Technisch Ontwerp
Status: definitief
Versie:
Datum: 20-06-2024

Tekeningnummer:

V102-V202

BRIQUE

thermische voorzetwand

bestaande rollaag

lood met knelprofiel tbv waterkering

lood met platte felsen cf. bestaand detail
overzijde passage

kraal gelijk aan overzijde passage

diepte profiel afhankelijk van leverancier

Buiten

Binnen

aanzicht bestaande kolom

nieuwe vensterbank cf. afw-staat

onderste zone (als plint uitvoeren)
watervast berken multiplex in kleur
tot hoogte vensterbank. tpv wanden
gipsbeplating met stuiknaad doorzetten
in gelijke kleur

382

35

484

10

vloeropbouw onbekend
zwevende dekvloer

aluminium plint

bestaande bestrating aanhelen
tot gevel als bestaand

divers

15

246

vloerrand ca. 32cm afzagen

t.p.v. entrees bestrating aansluiten op
dorpels, max. 20mm verschil

neus aanstorten

nieuw

MFA Gooische Brink
Details principe B
B1-B2 OK en BK puien
passage nieuw

Schaal: 1:5
Status: definitief

Formaat: A3
Versie:

Fase: Technisch Ontwerp
Datum: 20-06-2024

Tekeningnummer:

V102-V202

BRIQUE



MFA Gooische Brink
Details principe B
B3 OK en BK klokken
bestaand

Schaal: 1:5	Formaat: A3	Fase: Technisch Ontwerp	Tekeningnummer:
Status: definitief	Versie:	Datum: 20-06-2024	**V103-V203**

BRIQUE

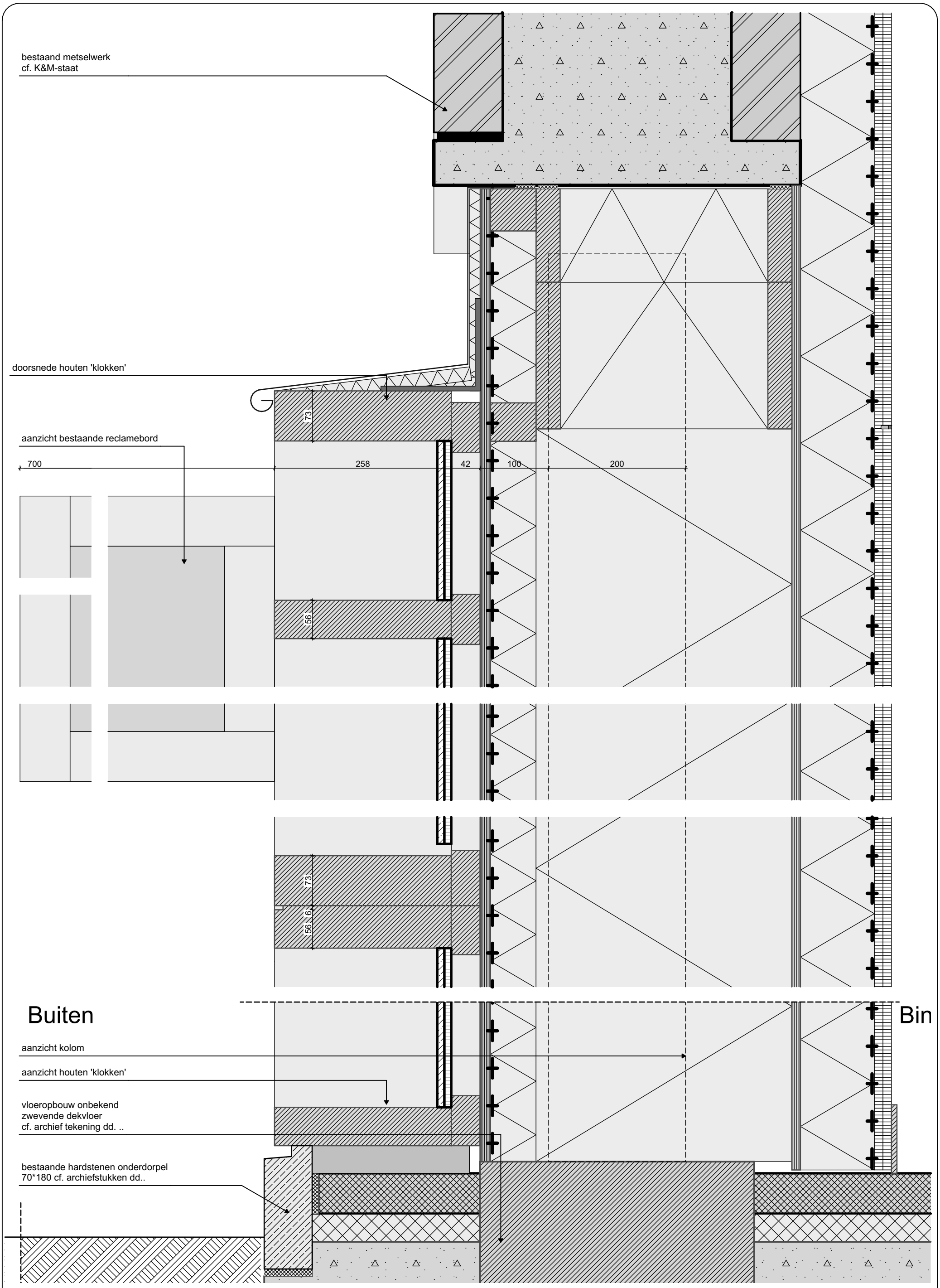

MFA Gooische Brink
Details principe B
B3 OK en BK klokken nieuw

Schaal: 1:5
Formaat:
Fase: Technisch Ontwerp
Status: definitief
Versie:
Datum: 20-06-2024

Tekeningnummer:

V103-V203

BRIQUE

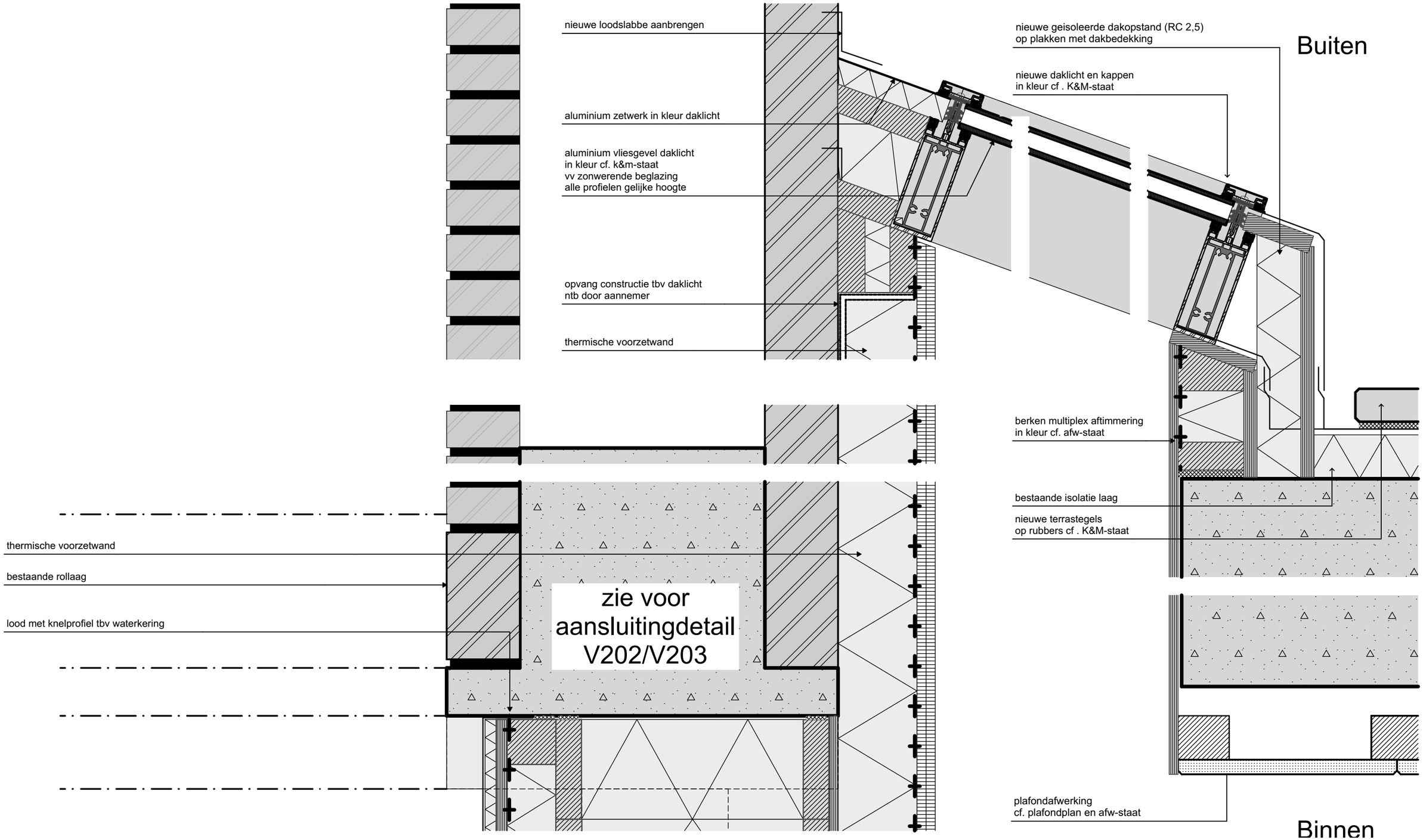

MFA Gooische Brink
Details principe B
B2 dak passage nieuw

Schaal: 1:5
Status: definitief
Formaat: A3
Versie:
Fase: Technisch Ontwerp
Datum: 20-06-2024
Tekeningnummer: **V400**

BRIQUE

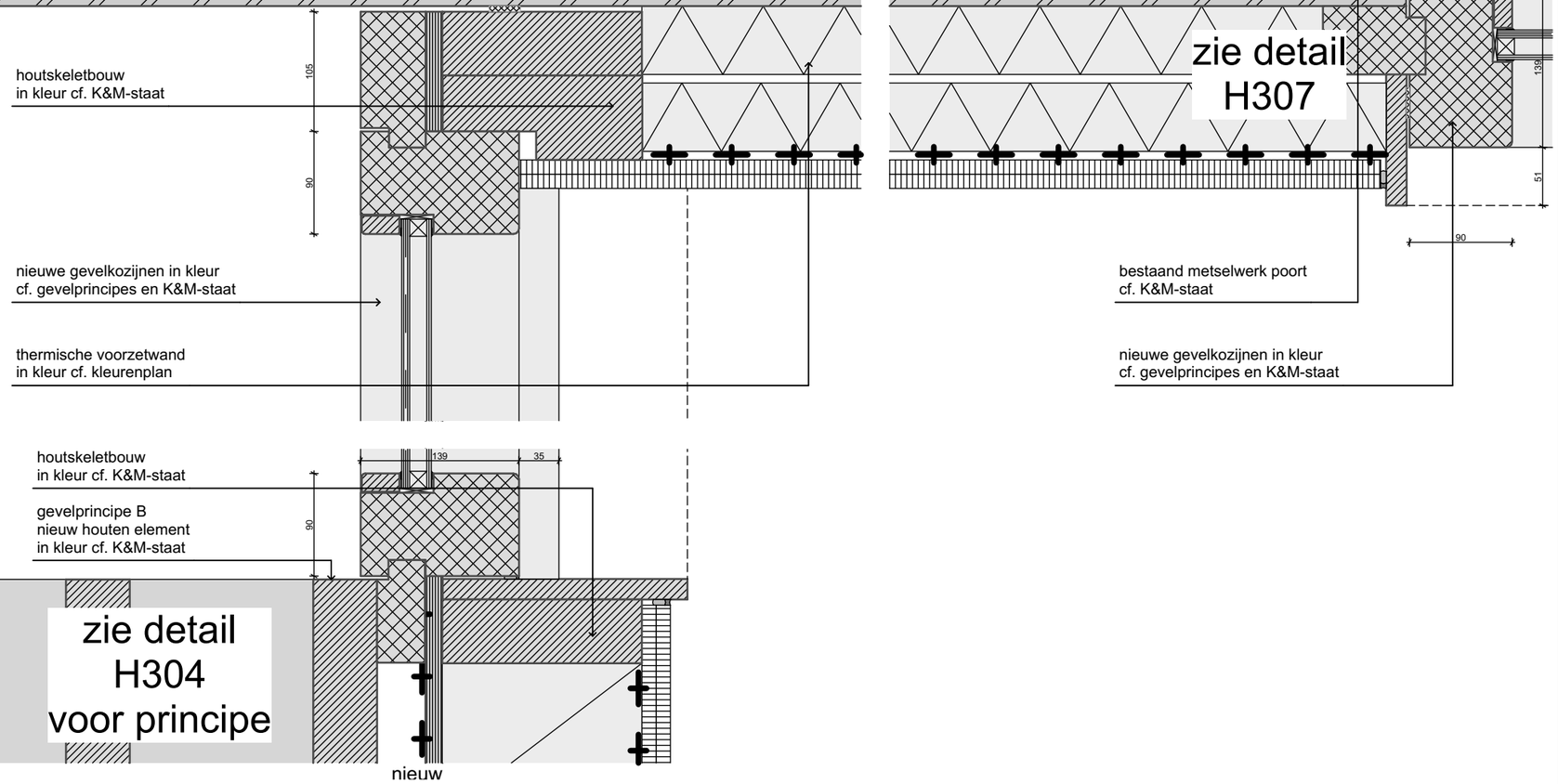

MFA Gooische Brink
Details principe C
C2 kozijn in hoek poort rechts

Schaal: 1:5	Formaat: A3	Fase: Technisch Ontwerp	Tekeningnummer:
Status: definitief	Versie:	Datum: 20-06-2024	**H306a**

BRIQUE

zie detail H306a
voor principe

MFA Gooische Brink
Details principe C
C1 kozijn in hoek poort links

Schaal:
Status: definitief

Formaat: A3
Versie:

Fase: Technisch Ontwerp
Datum: 20-06-2024

Tekeningnummer:

H306b

BRIQUE

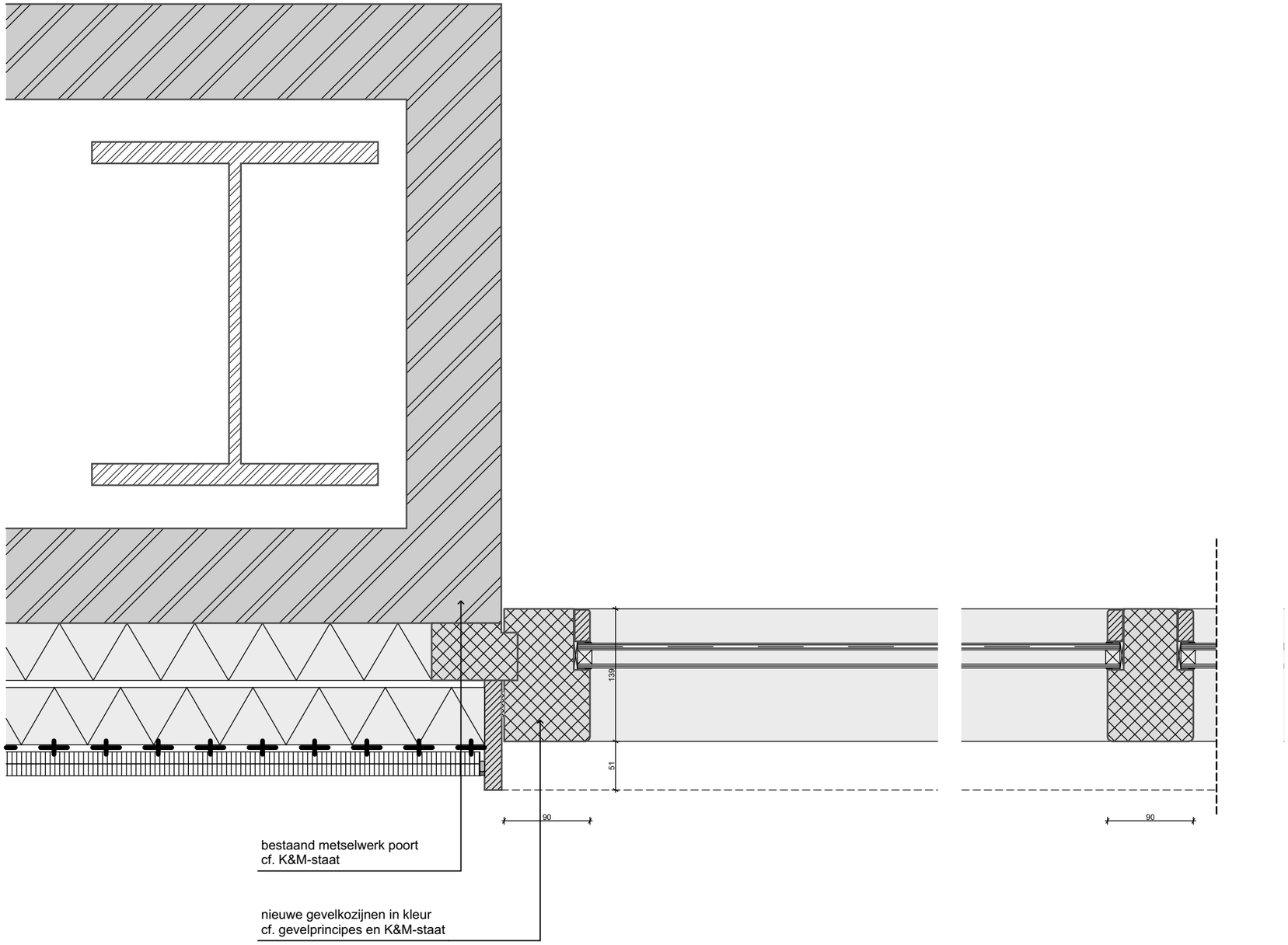

MFA Gooische Brink
Details principe C
C1-C2 kozijn in poort

Schaal: 1:5
Status: definitief
Formaat: A3
Versie:
Fase: Technisch Ontwerp
Datum: 20-06-2024
Tekeningnummer: **H307**

BRIQUE

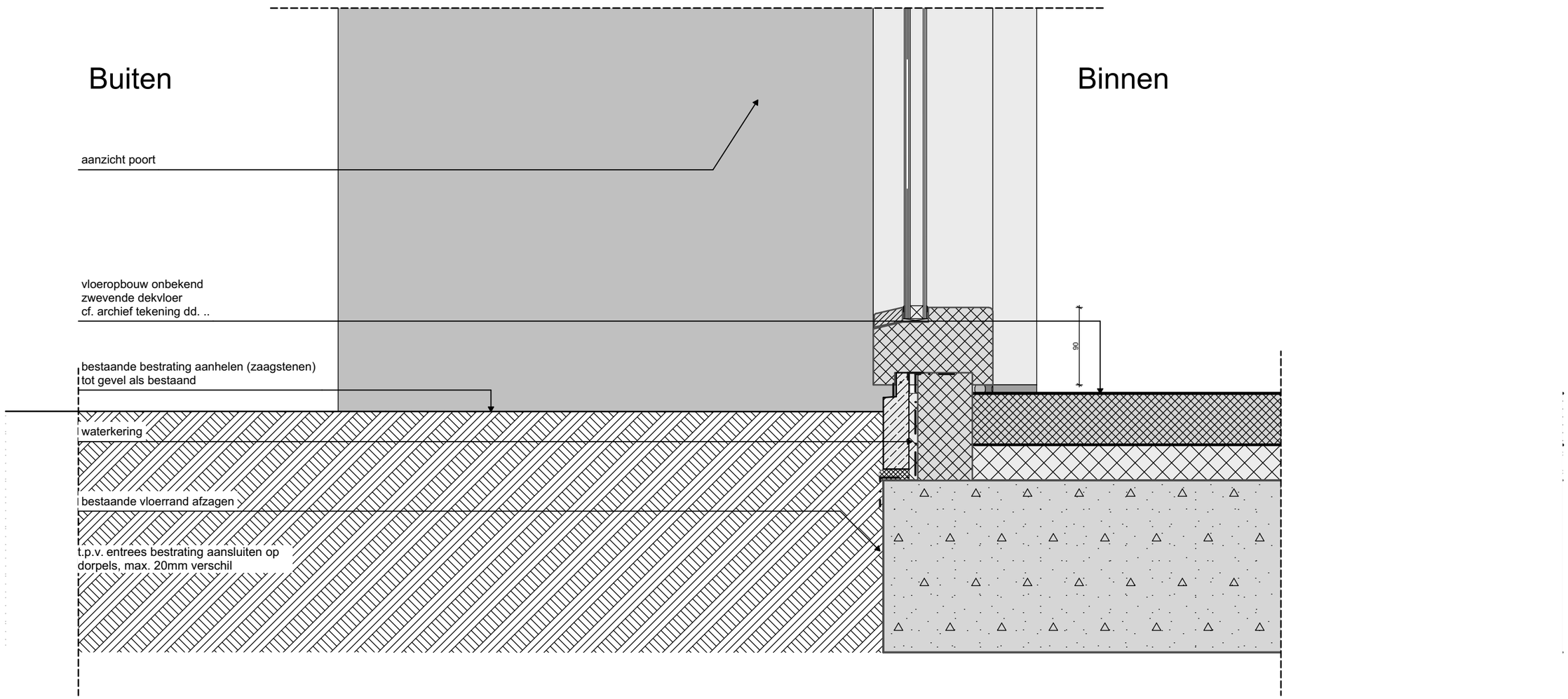

nieuw

MFA Gooische Brink
Details principe C
C1 OK kozijn poort

Schaal: 1:5
Status: definitief
Formaat: A3
Versie:
Fase: Technisch Ontwerp
Datum: 20-06-2024
Tekeningnummer: **V105**

BRIQUE

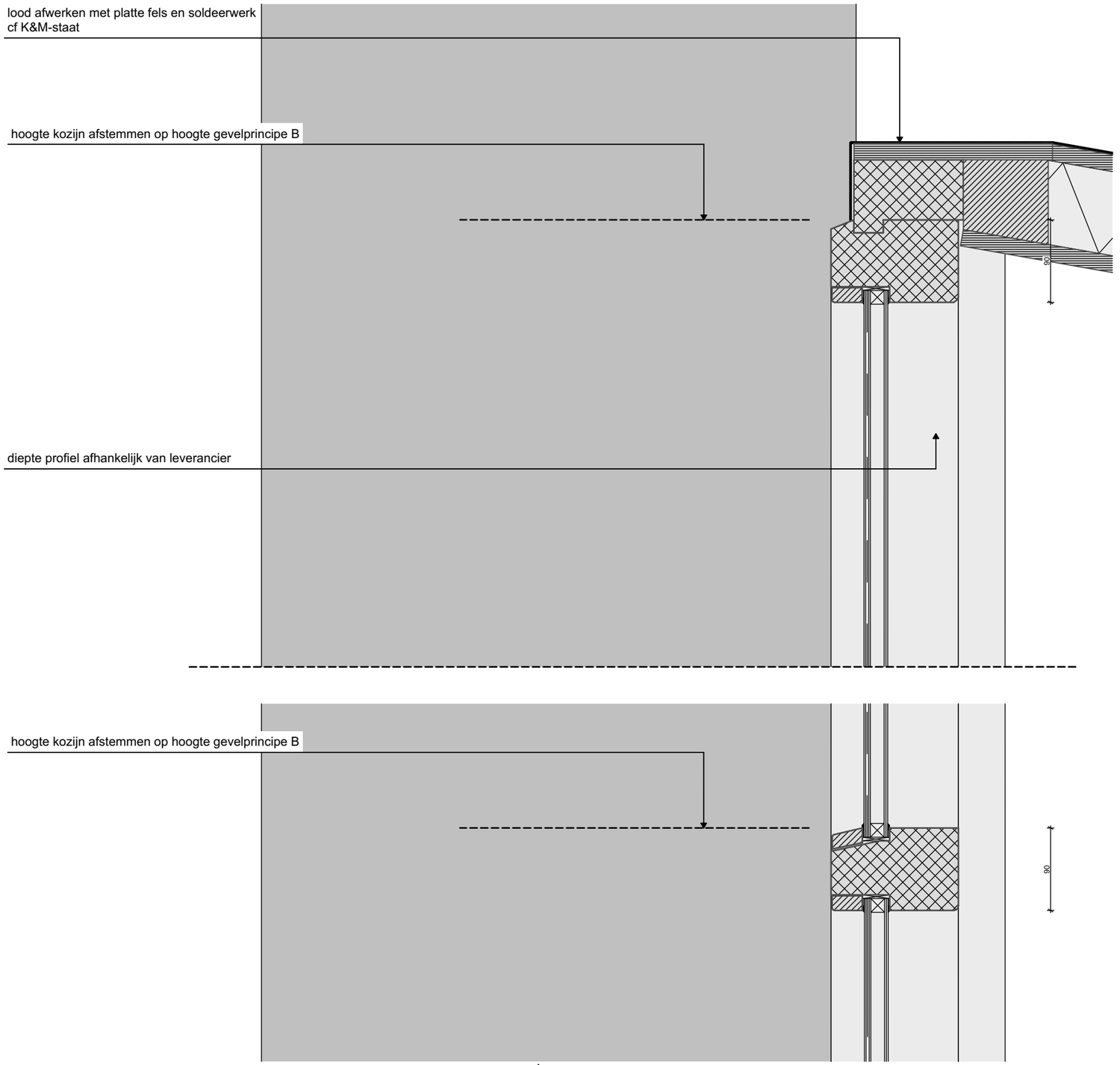

nieuw

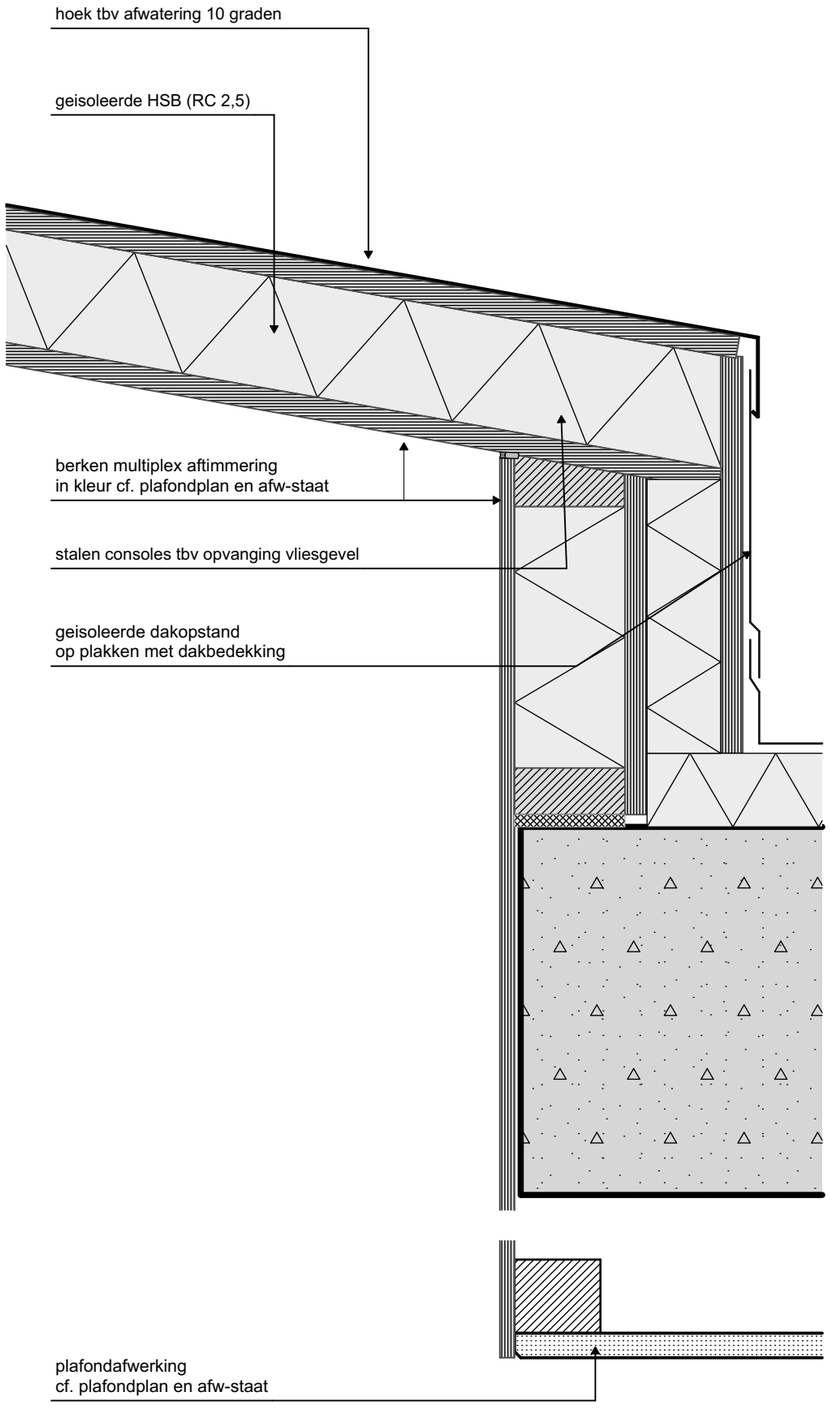

nieuw

MFA Gooische Brink
Details principe C
C1 dak kozijn poort

Schaal: 1:5
Status: definitief
Formaat: A3
Versie:
Fase: Technisch Ontwerp
Datum: 20-06-2024
Tekeningnummer: **V405**

BRIQUE

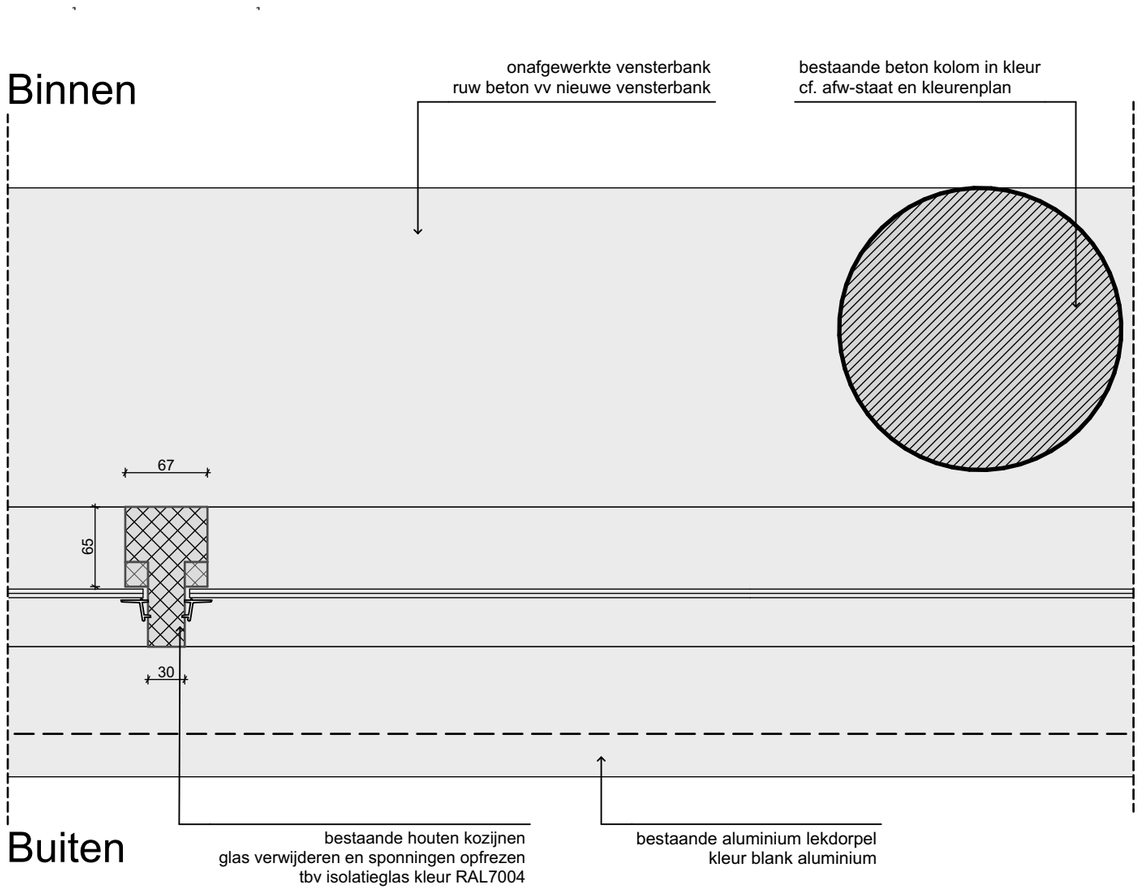

bestaand

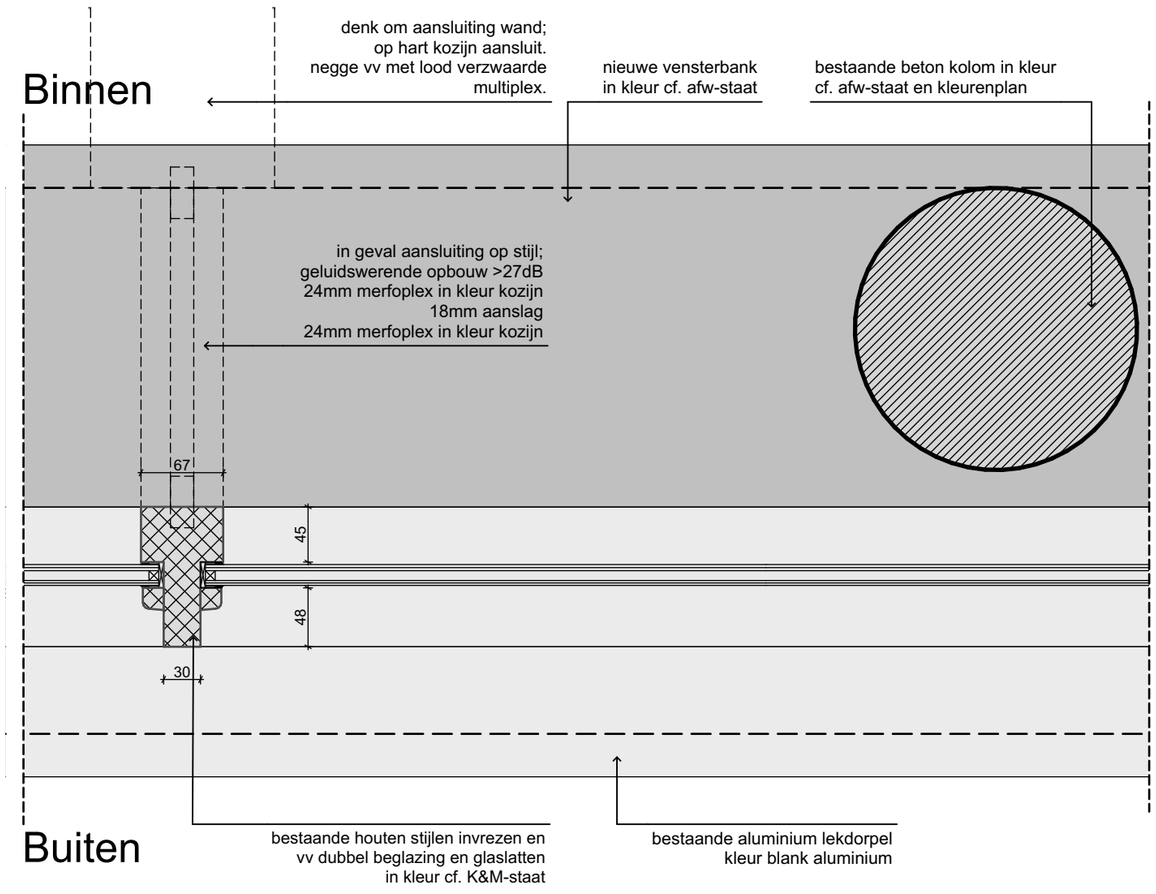

nieuw

MFA Gooische Brink
Details principe D
D1 kozijn tussenstijl aansl. wand

Schaal: 1:5
Status: definitief
Formaat: A3
Versie:
Fase: Technisch Ontwerp
Datum: 20-06-2024

Tekeningnummer:

H308

BRIQUE

Buiten

bestaande aluminium lekdorpel
kleur blank aluminium

enkele beglazing
vv aluminium beglazingsprofielen
verwijderen

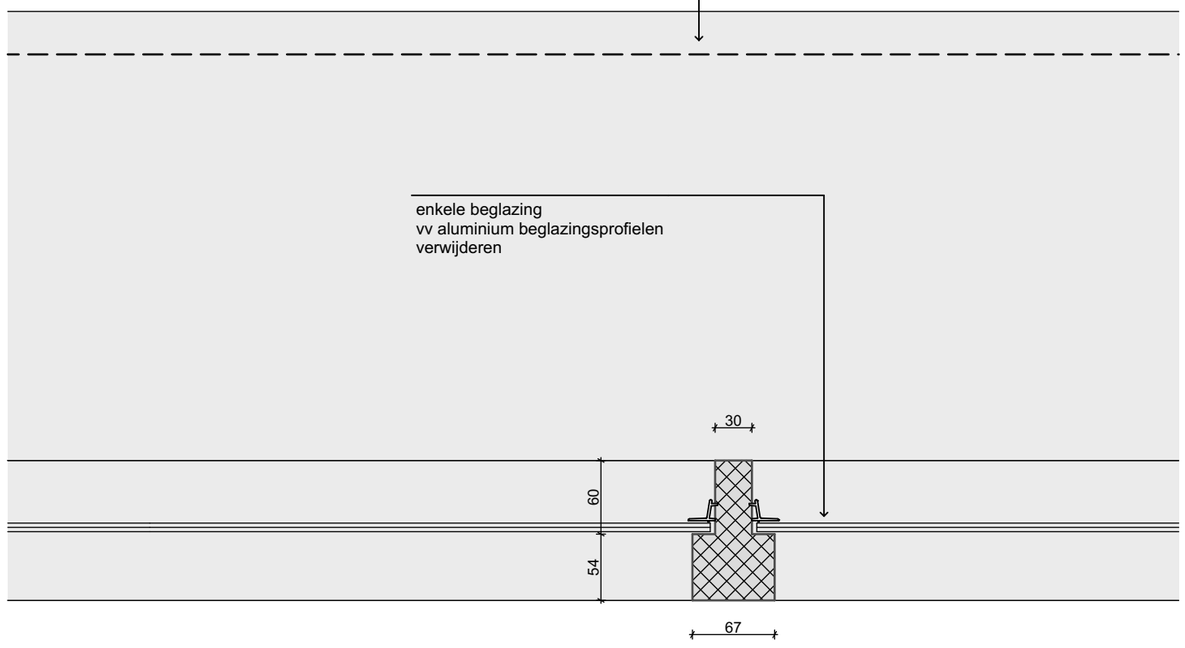

Binnen

bestaand

Buiten

bestaande aluminium lekdorpel
kleur blank aluminium

bestaande kozijnen
schuren en lakken in kleur cf. k&m-staat

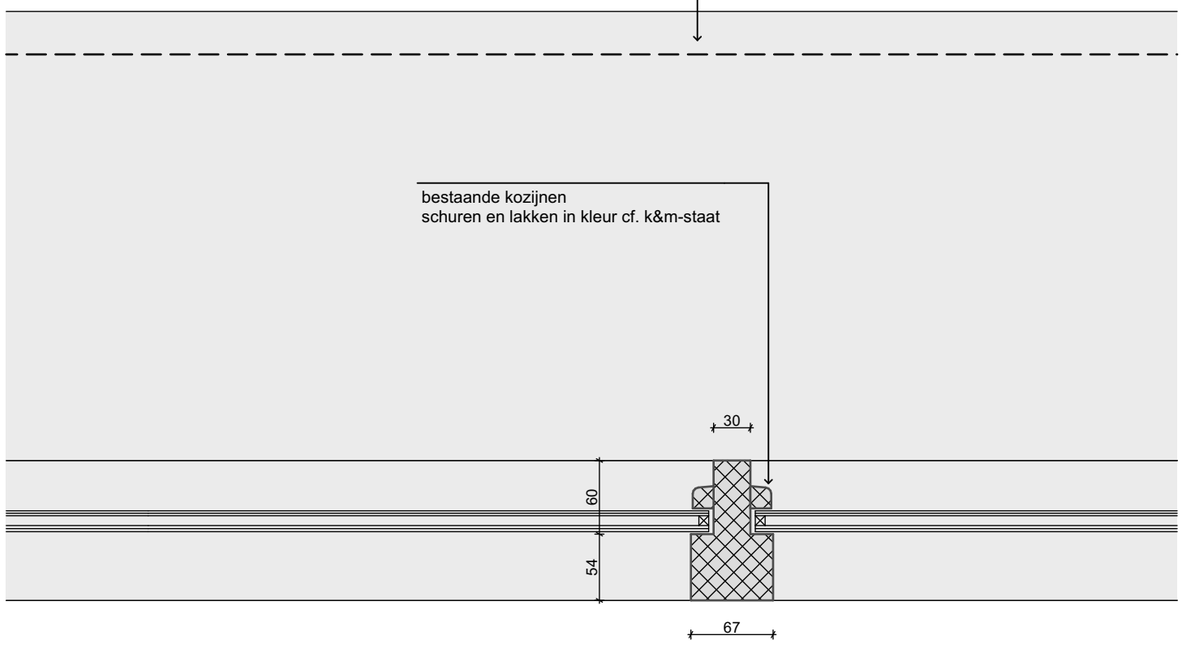

Binnen

nieuw

MFA Gooische Brink
Details principe D
D2 kozijn tussenstijl

Schaal: 1:5
Status: definitief
Formaat: A3
Versie:
Fase: Technisch Ontwerp
Datum: 20-06-2024

Tekeningnummer:

H309a

BRIQUE

Buiten

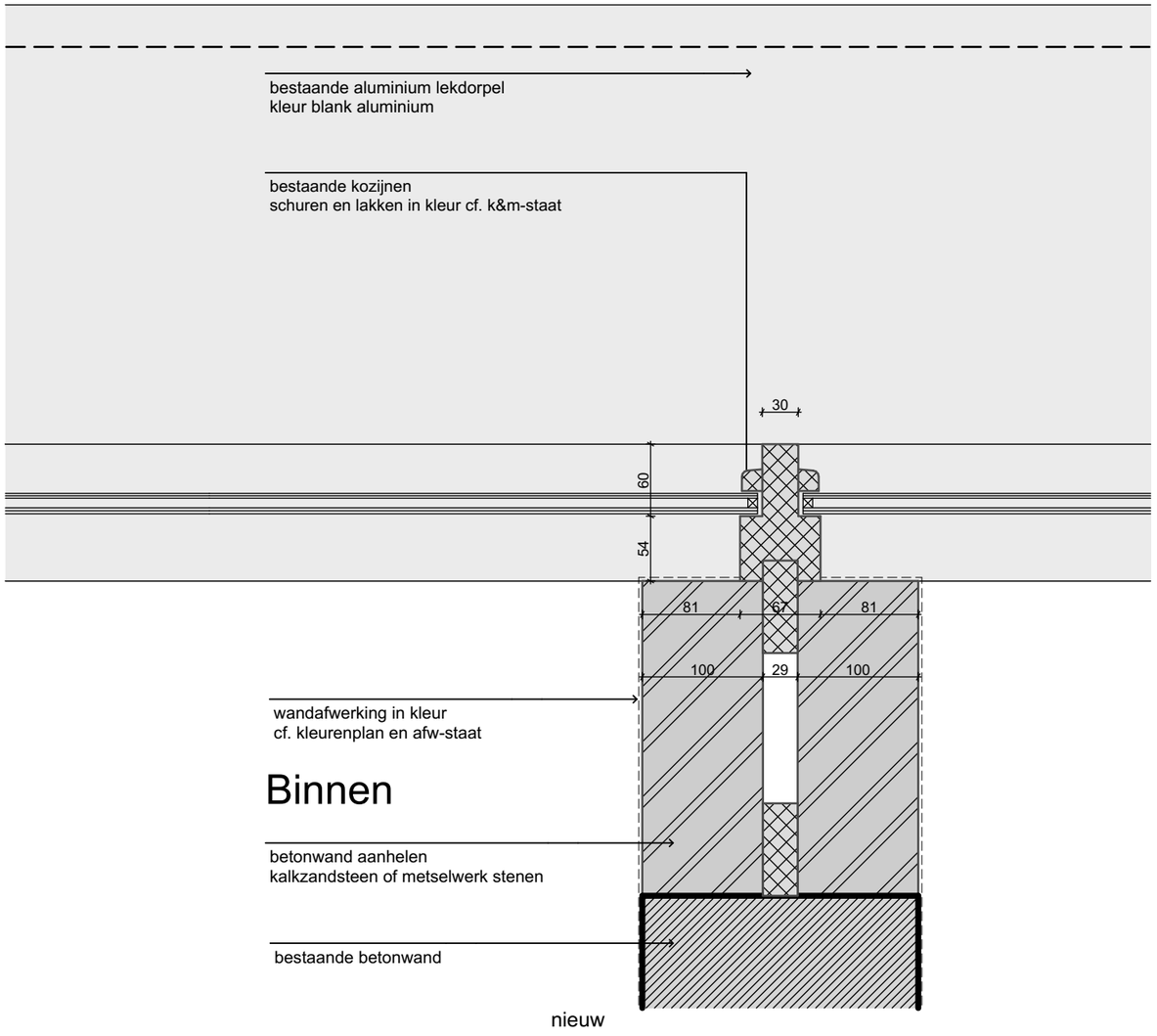

MFA Gooische Brink
Details principe D
D2 kozijn tussenstijl aansl.
op betonmuur

Schaal: 1:5
Status: definitief
Formaat: A3
Versie:
Fase: Technisch Ontwerp
Datum: 20-06-2024

Tekeningnummer:

H09b

BRIQUE

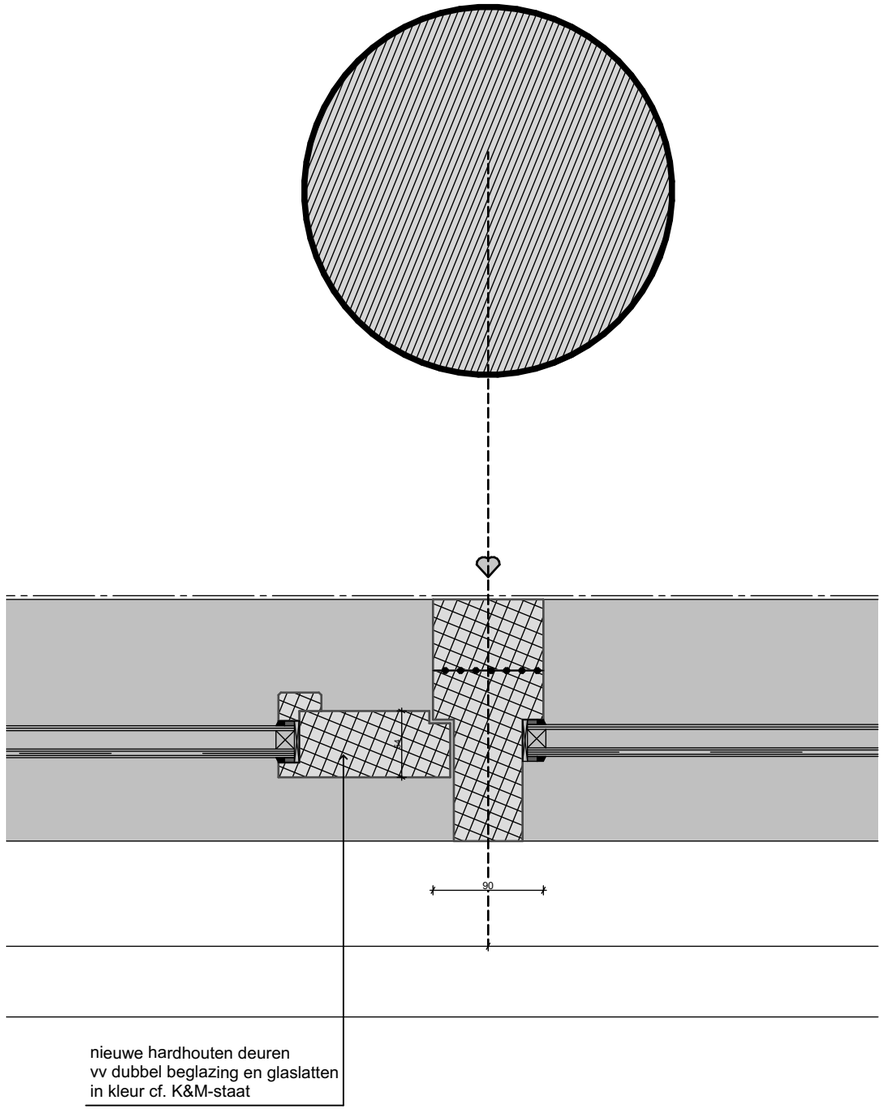

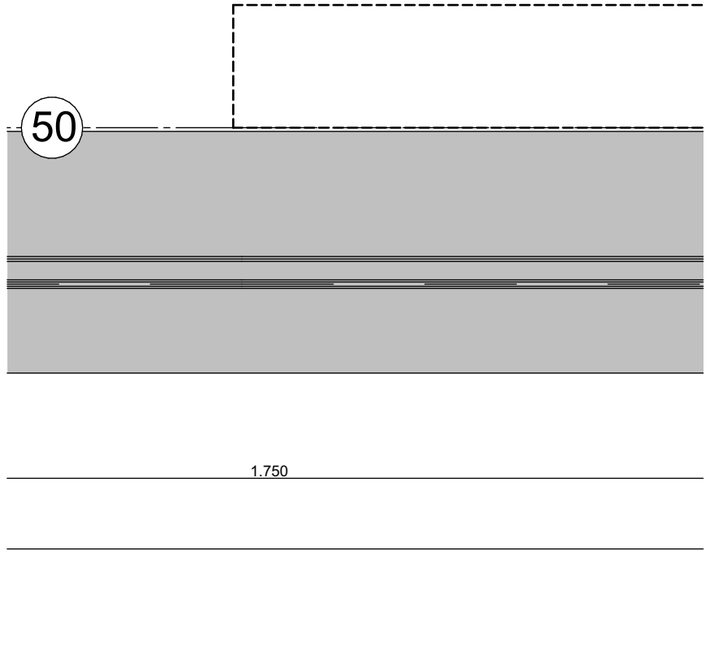

MFA Gooische Brink
Details principe F
F pui voor bestaand
sparing Koornstraat

Schaal: 1:5
Status: definitief

Formaat: A3
Versie:

Fase: Technisch Ontwerp
Datum: 20-06-2024

Tekeningnummer:

H311

BRIQUE

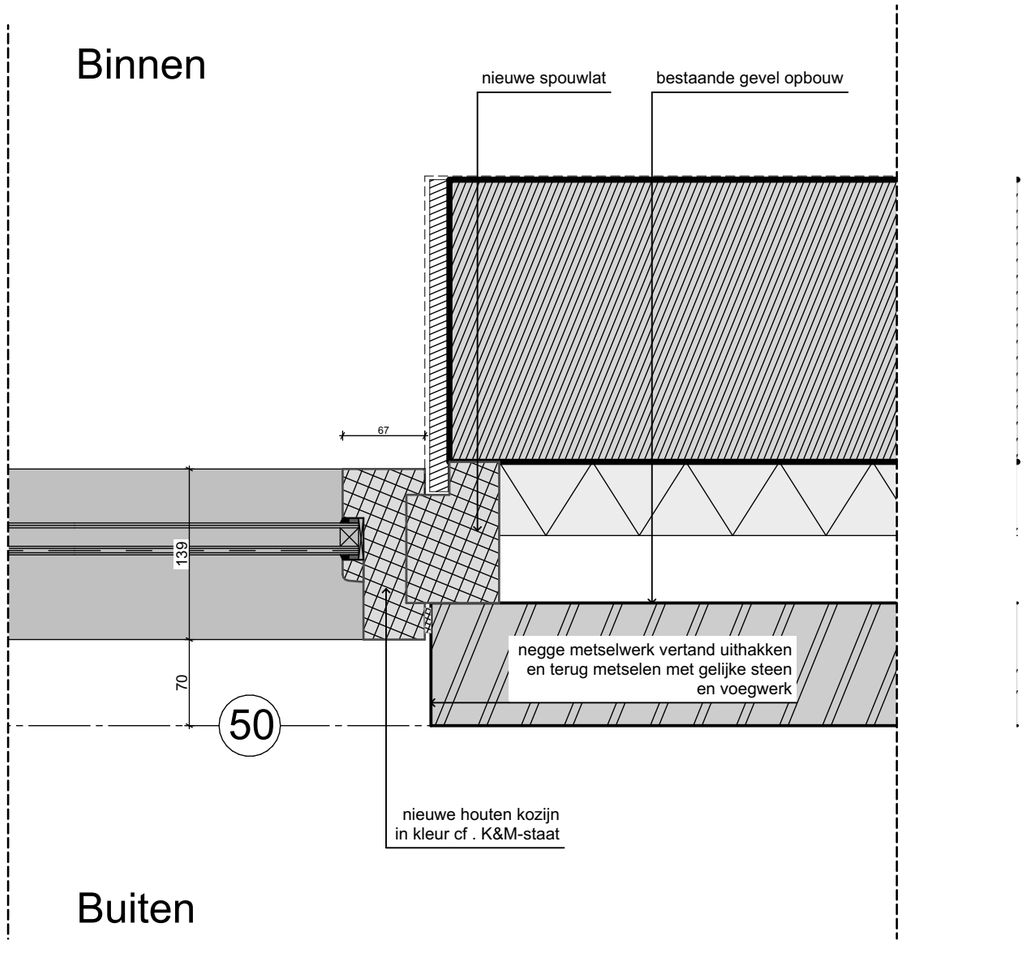

MFA Gooische Brink
Details principe F
H kozijn in bestaande muur

Schaal: 1:5
Status: definitief
Formaat: A3
Versie:
Fase: Technisch Ontwerp
Datum: 20-06-2024
Tekeningnummer: **H312**

BRIQUE

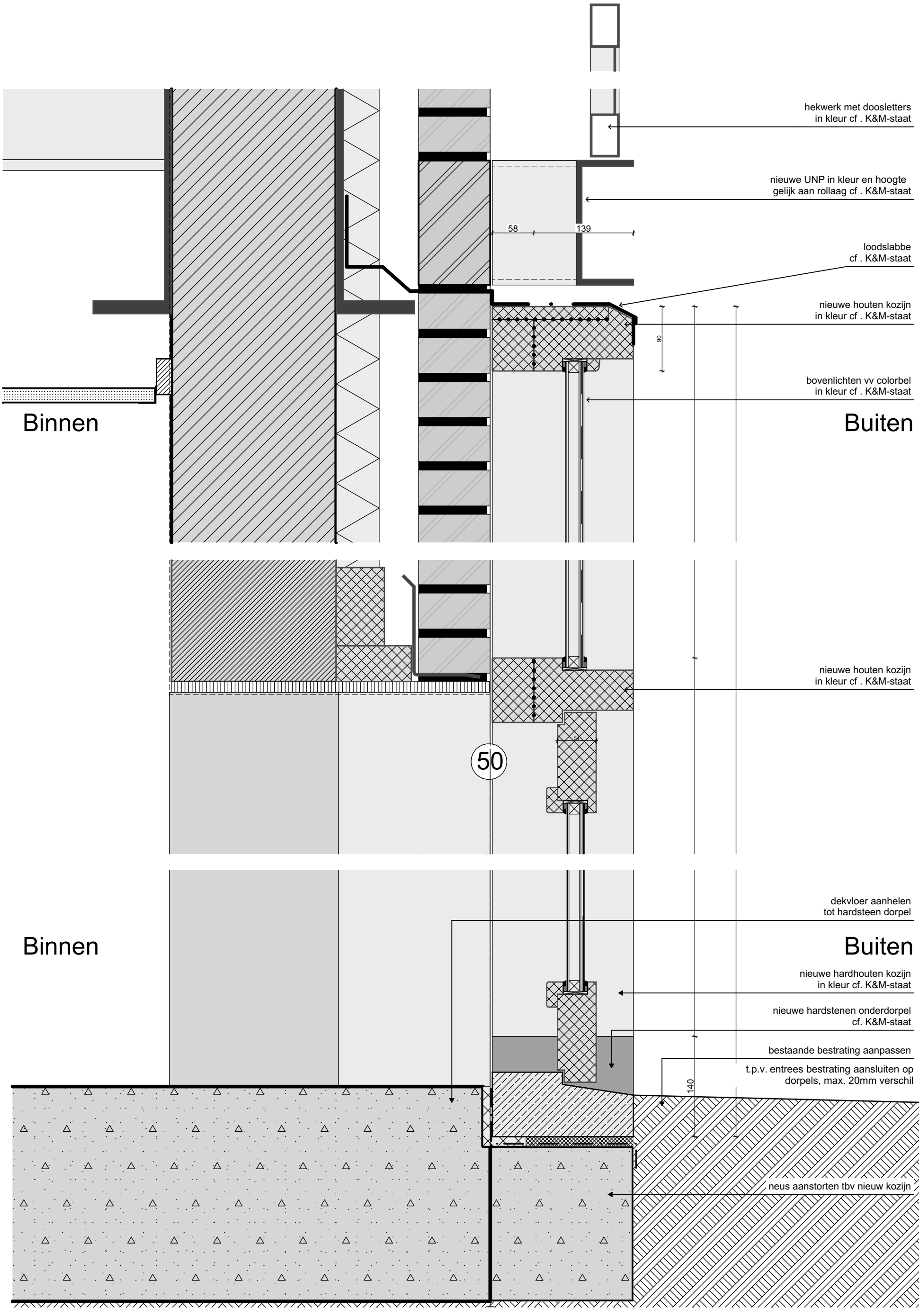

MFA Gooische Brink
Details principe F
F BK deurkozijn

Schaal: 1:5
Status: definitief

Formaat: A3
Versie:

Fase: Technisch Ontwerp
Datum: 20-06-2024

Tekeningnummer:

V301

BRIQUE

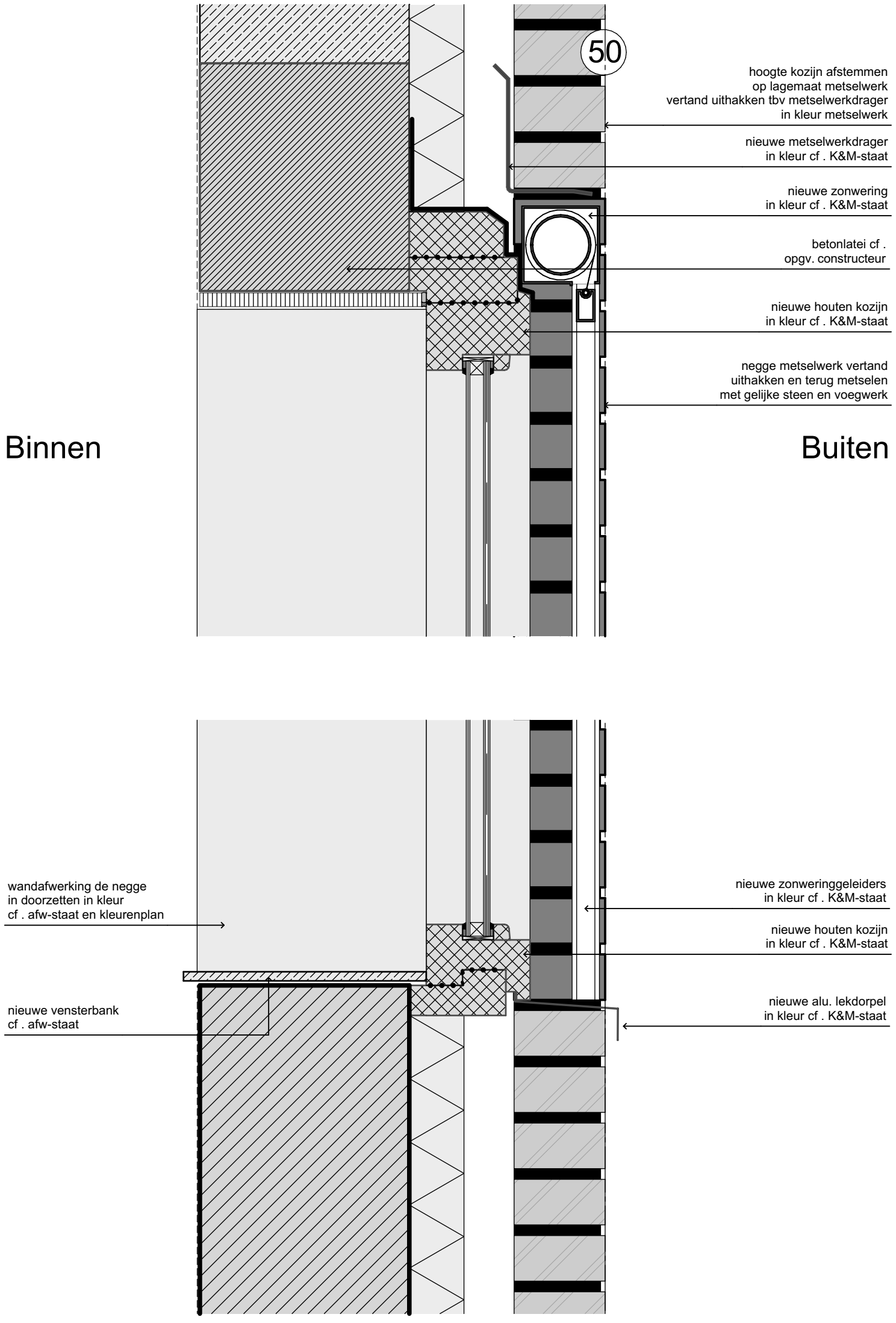

MFA Gooische Brink
Details principe F
F OK en BK kozijn

Schaal: 1:5
Status: definitief

Formaat: A3
Versie:

Fase: Technisch Ontwerp
Datum: 20-06-2024

Tekeningnummer:

V302-V303

BRIQUE

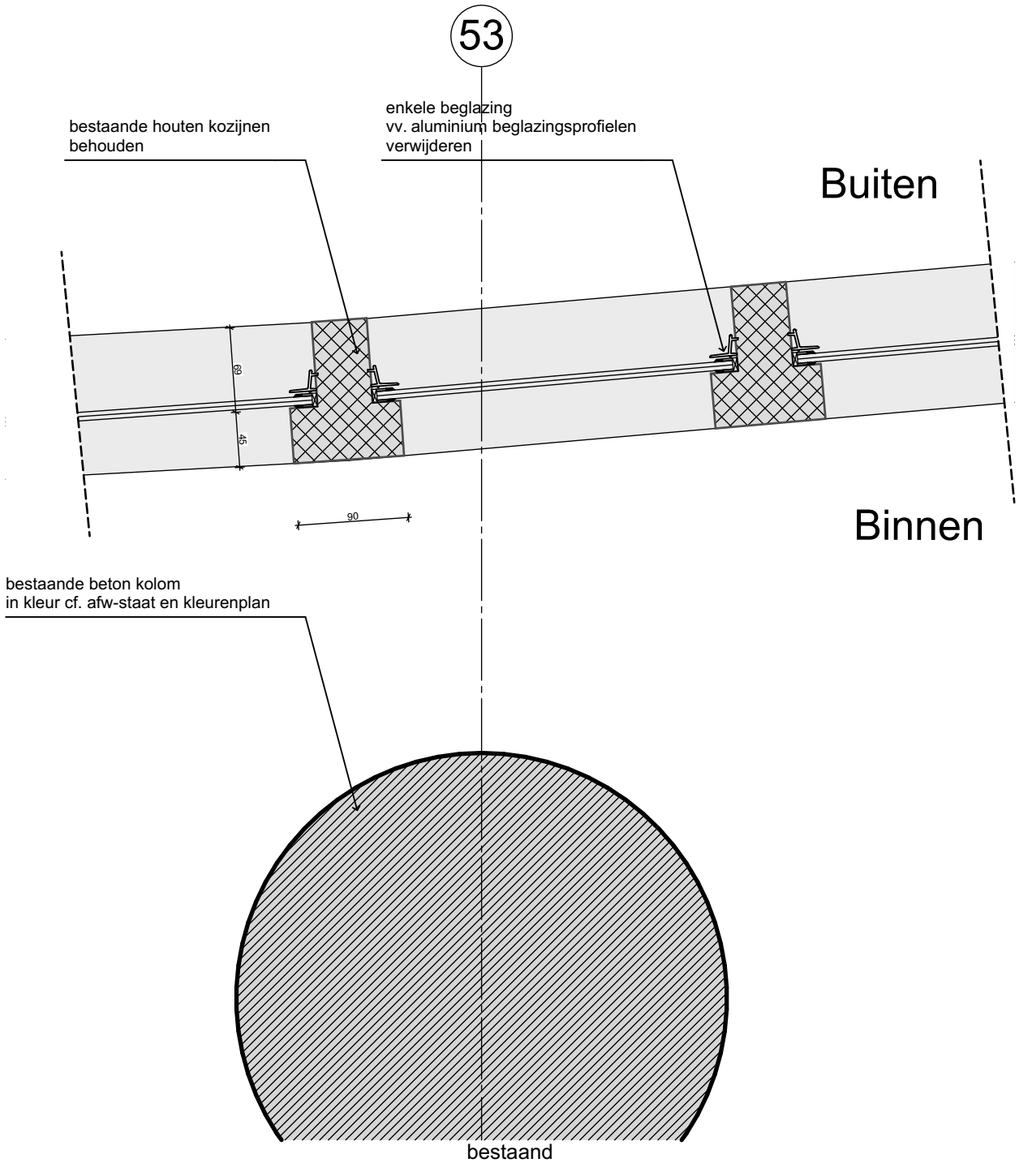

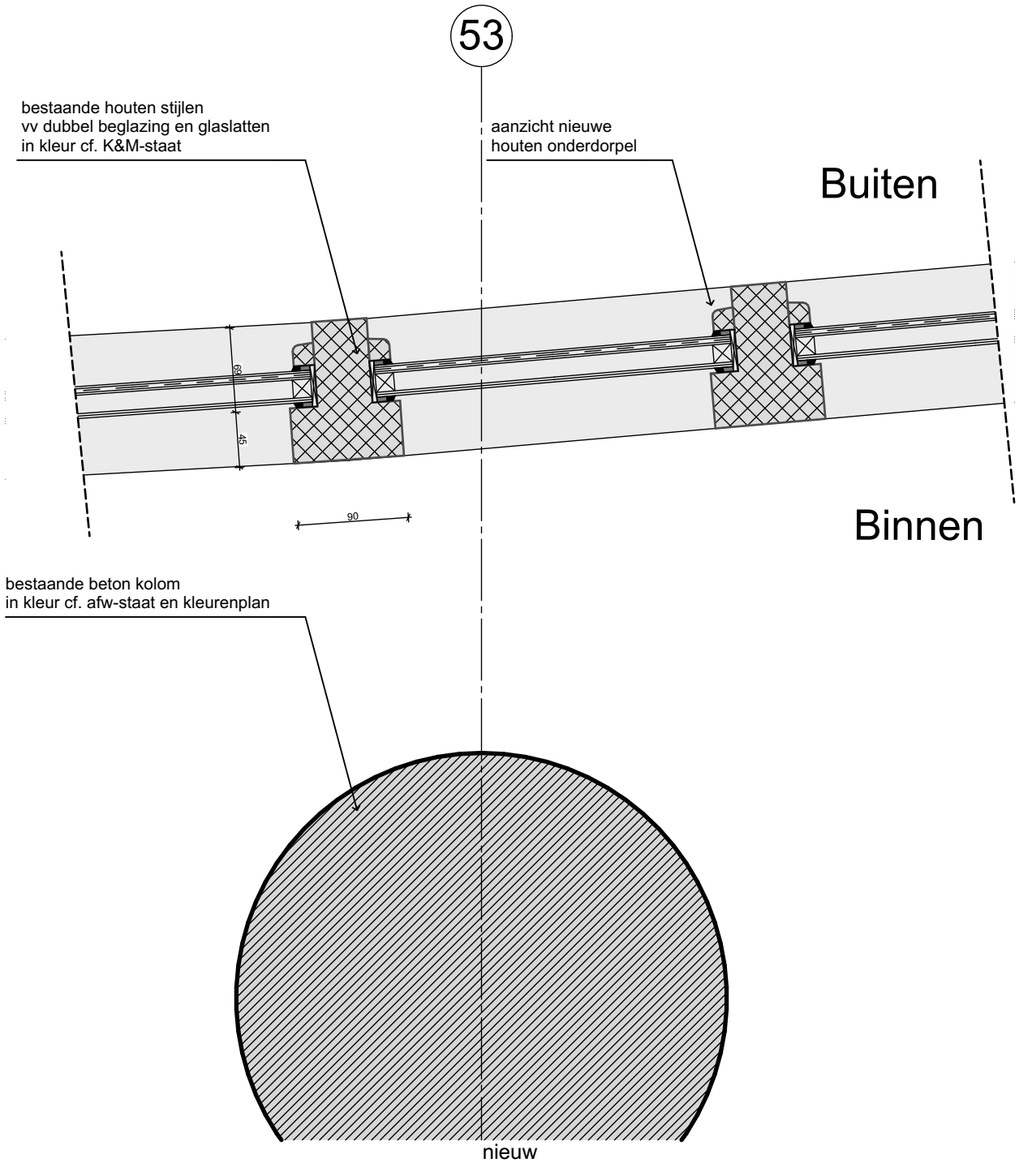

MFA Gooische Brink
Details principe G
G1, G2 en G3 tussenstijl
kozijn

Schaal: 1:5
Status: definitief
Formaat: A3
Versie:
Fase: Technisch Ontwerp
Datum: 20-06-2024
Tekeningnummer: **H313**

BRIQUE

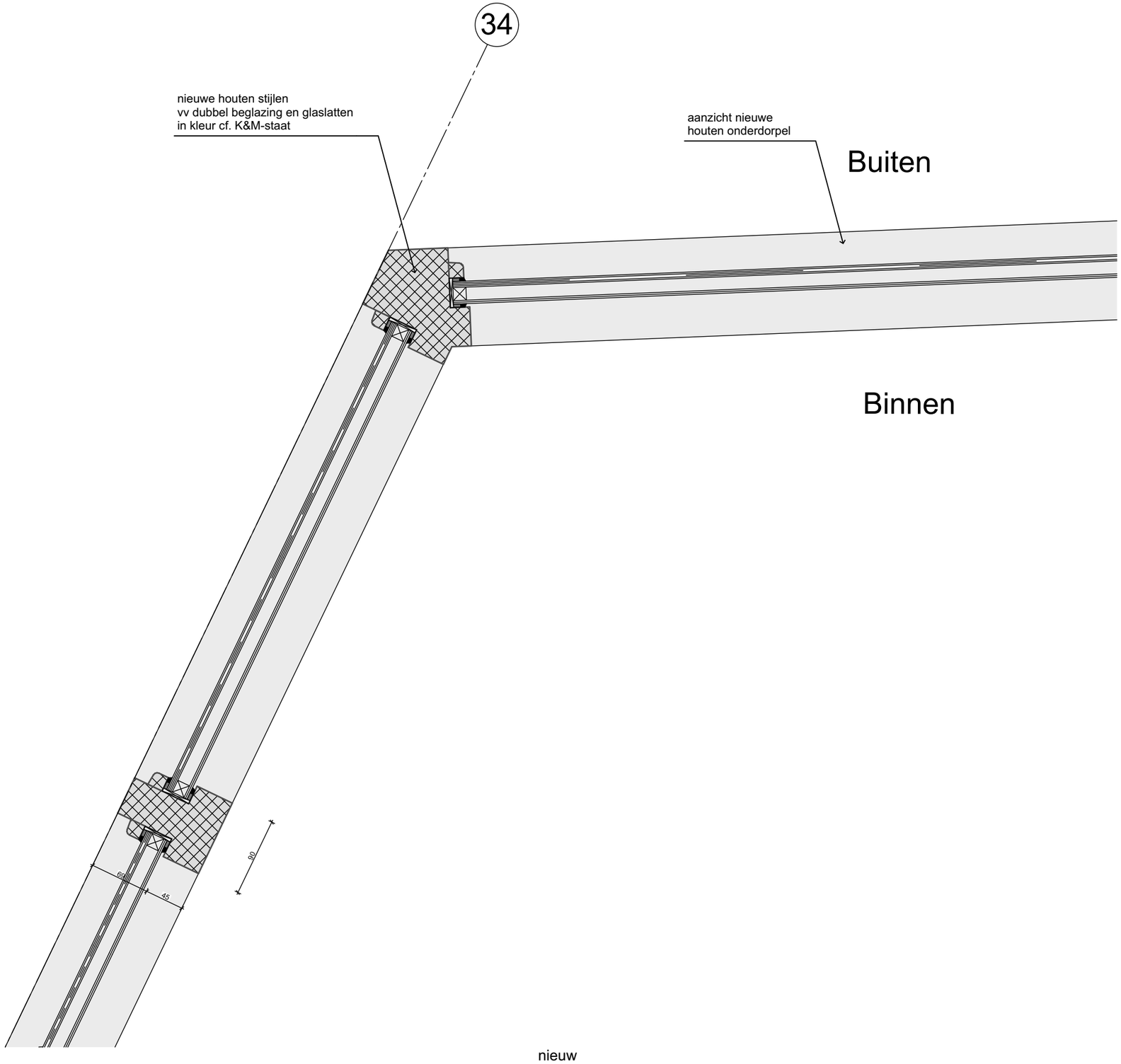

nieuw

MFA Gooische Brink
Details principe G
G2 en G3 kozijnhoek

Schaal: 1:5	Formaat: A3	Fase: Technisch Ontwerp	Tekeningnummer:
Status: definitief	Versie:	Datum: 20-06-2024	**H314**

BRIQUE

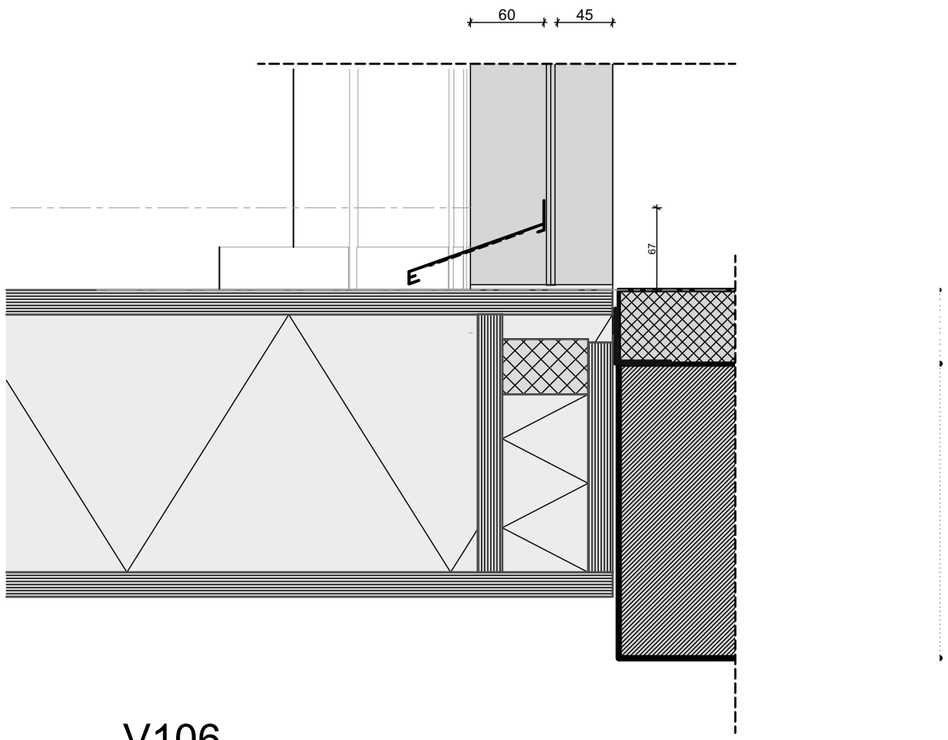

V106

bestaand







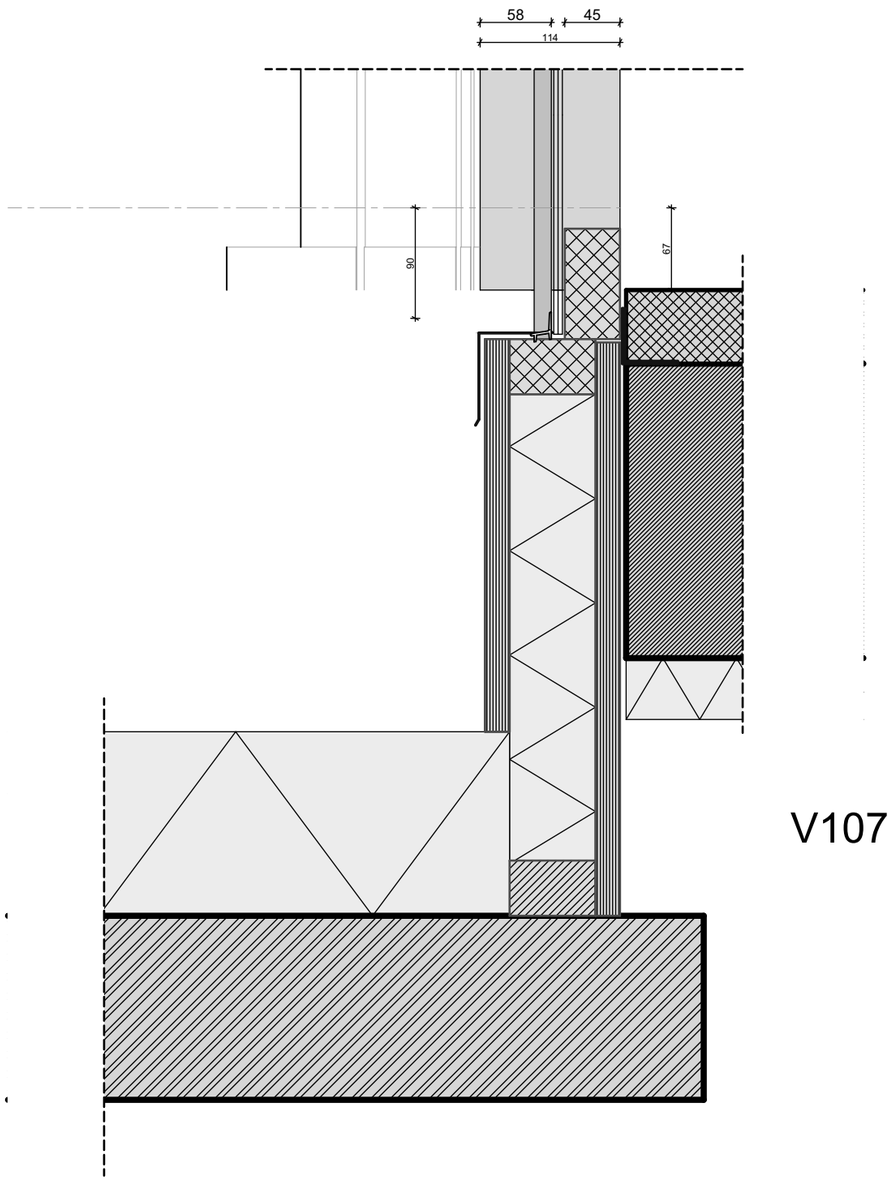

V107

bestaand

MFA Gooische Brink
Details principe G
G1 en G2 OK kozijn
bestaand

Schaal: 1:5	Formaat: A3	Fase: Technisch Ontwerp	Tekeningnummer:
Status: definitief	Versie:	Datum: 20-06-2024	**V106-V107**

BRIQUE

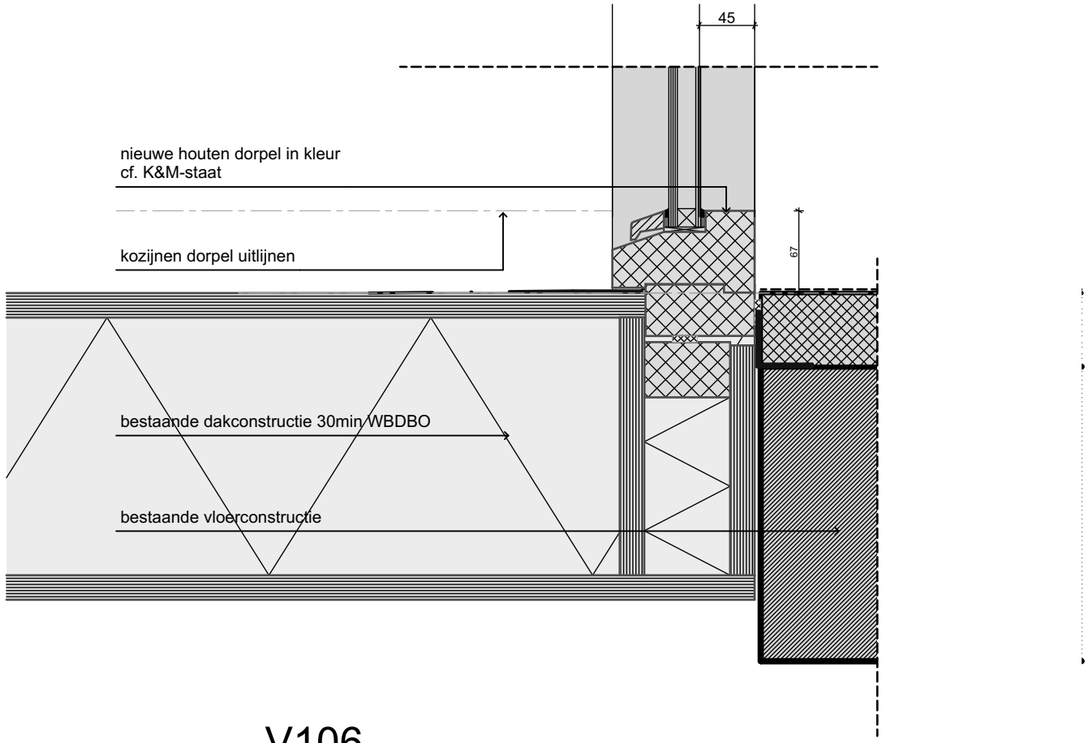

V106

nieuw

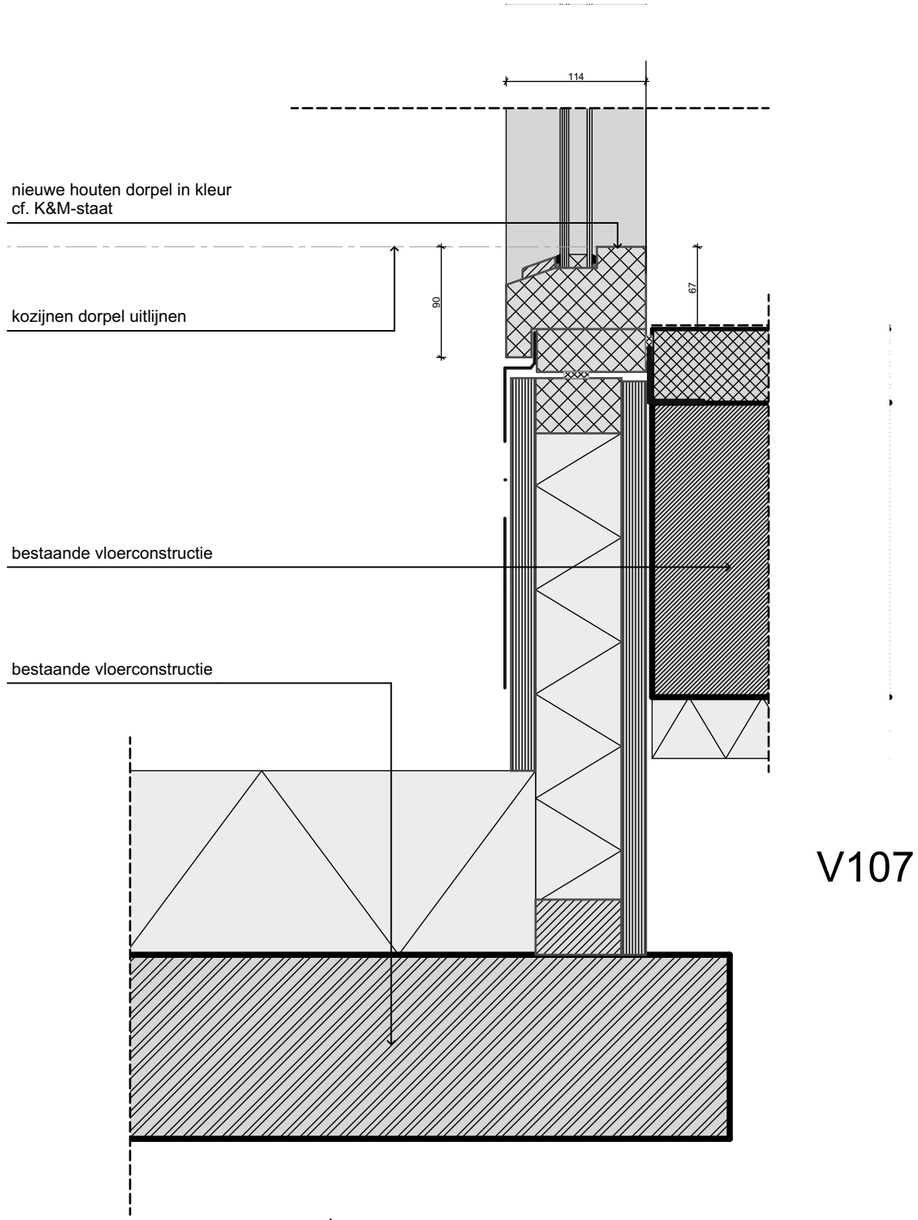

V107

nieuw

MFA Gooische Brink
Details principe G
G1 en G2 OK kozijn nieuw

Schaal: 1:5	Formaat: A3	Fase: Technisch Ontwerp	Tekeningnummer:
Status: definitief	Versie:	Datum: 20-06-2024	**V106-V107**

BRIQUE

Buiten

Binnen

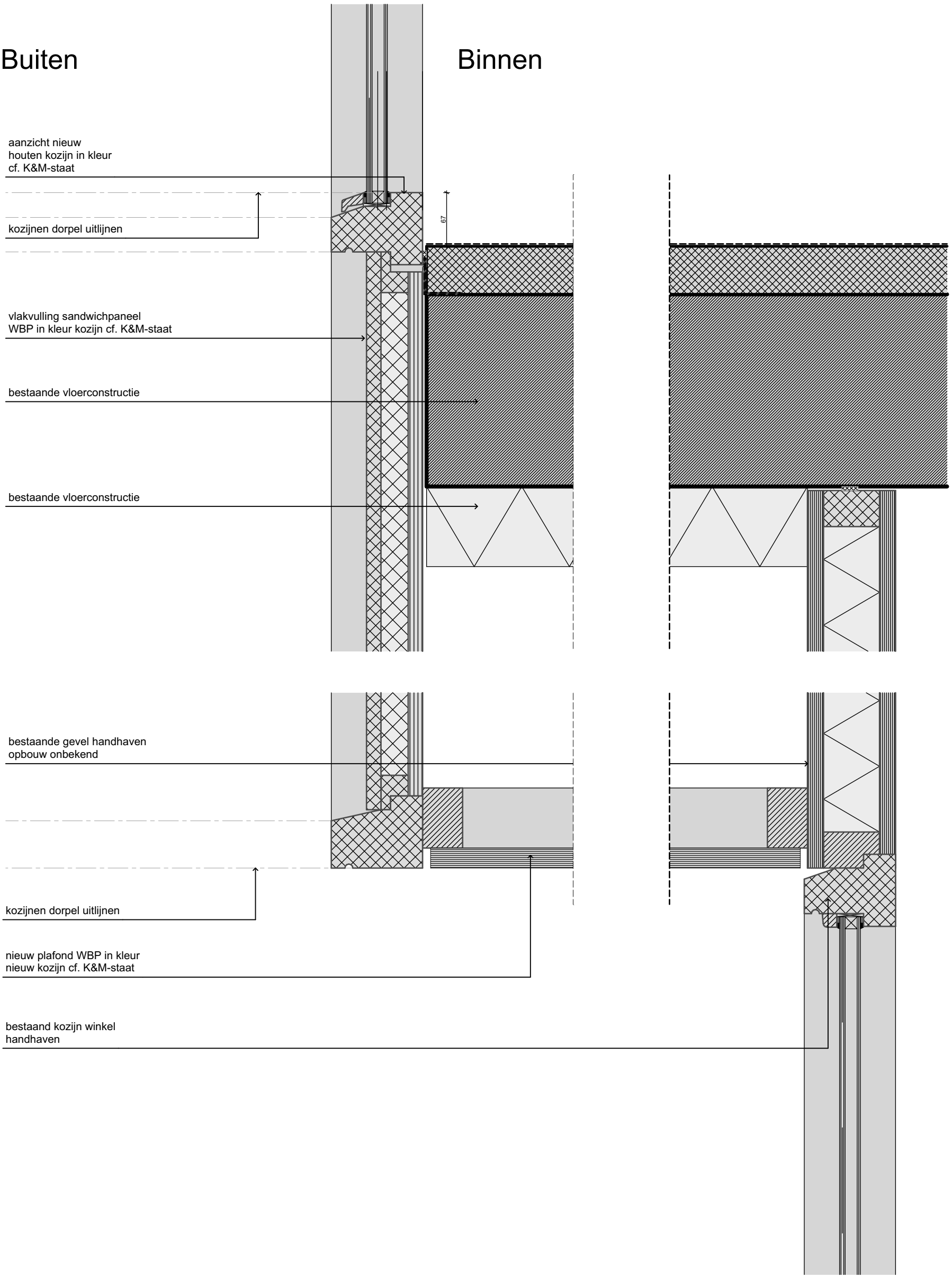

MFA Gooische Brink
Details principe G
G3 bk kozijn
aansluitingplafond

Schaal: 1:5
Status: definitief

Formaat: A3
Versie:

Fase: Technisch Ontwerp
Datum: 20-06-2024

Tekeningnummer:

V108

BRIQUE

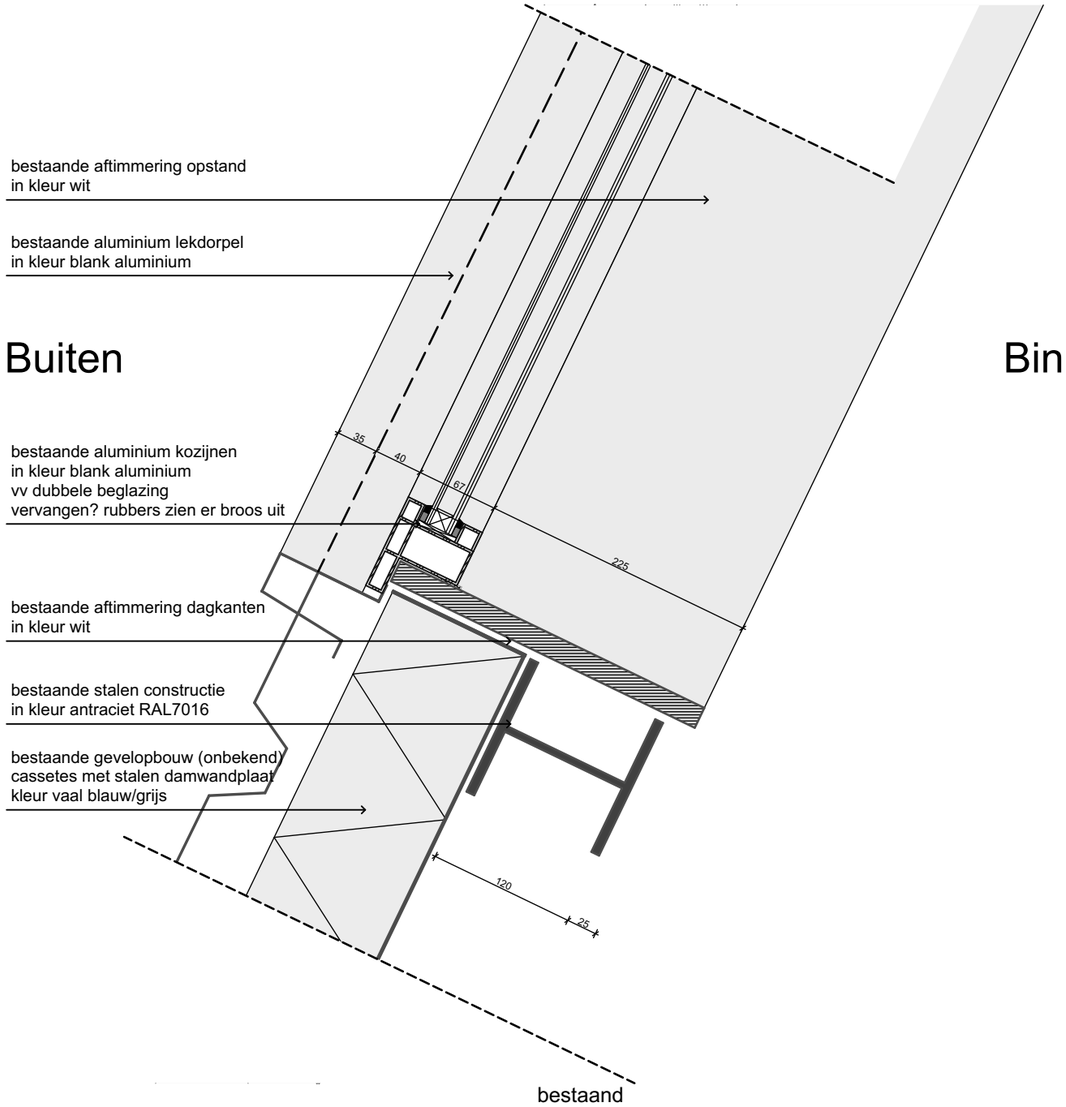

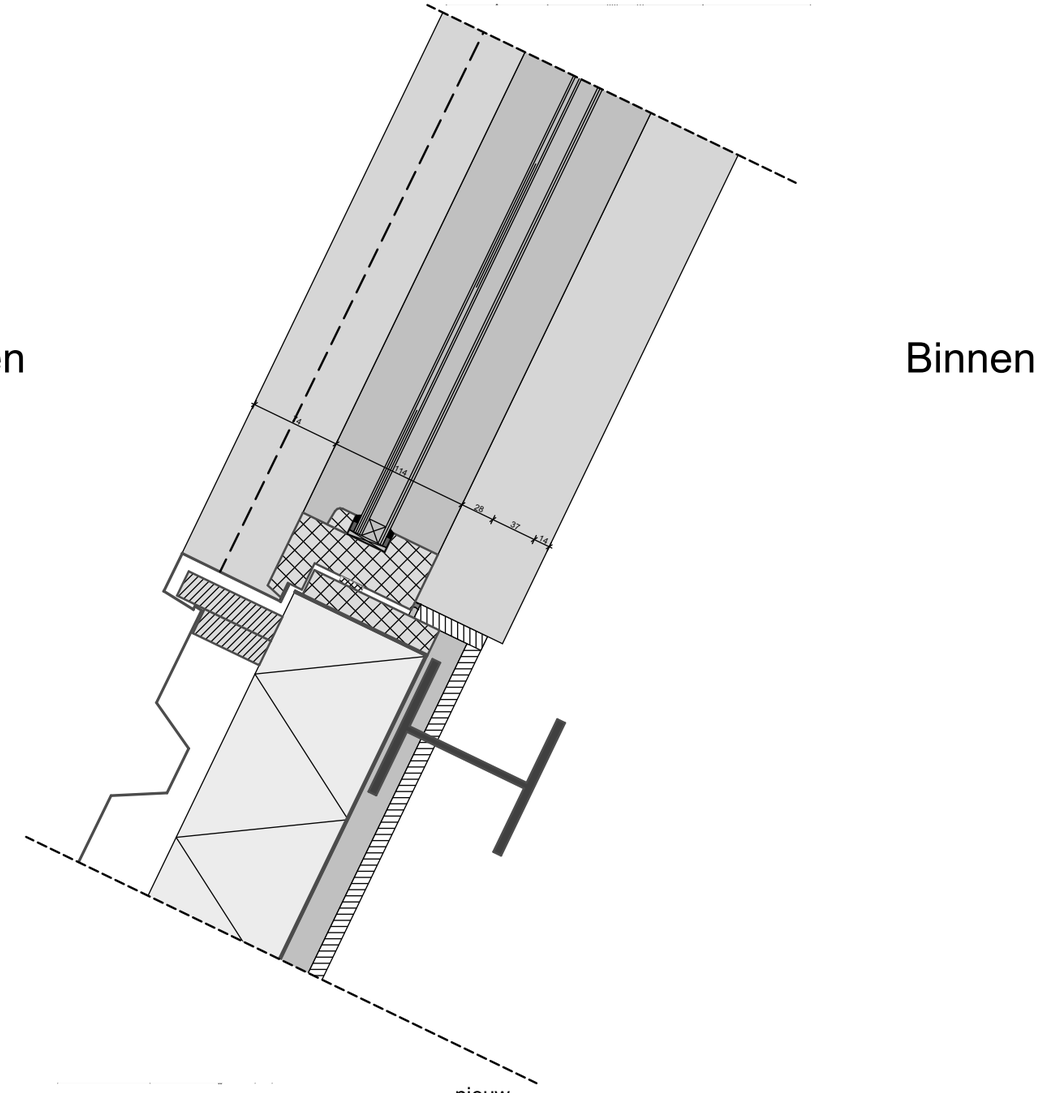

MFA Gooische Brink
Details principe I
I kozijn

Schaal: 1:5	Formaat: A3	Fase: Technisch Ontwerp	Tekeningnummer:
Status: definitief	Versie:	Datum: 20-06-2024	**H317**

BRIQUE

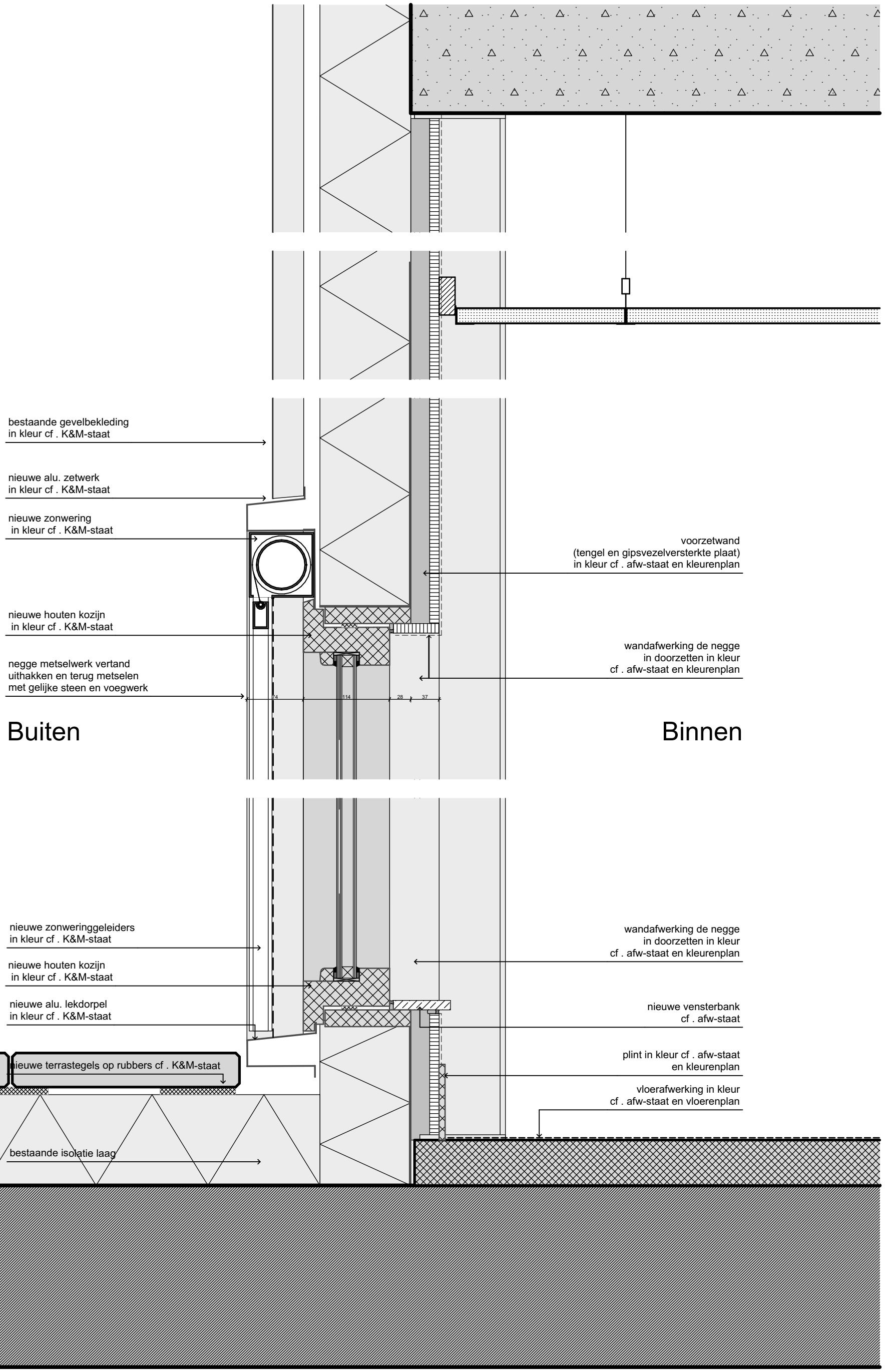

nieuw

MFA Gooische Brink
Details principe I
I OK en BK kozijn nieuw

Schaal: 1:5	Formaat: A3	Fase: Technisch Ontwerp	Tekeningnummer:
Status: definitief	Versie:	Datum: 20-06-2024	**V110-V306**

BRIQUE

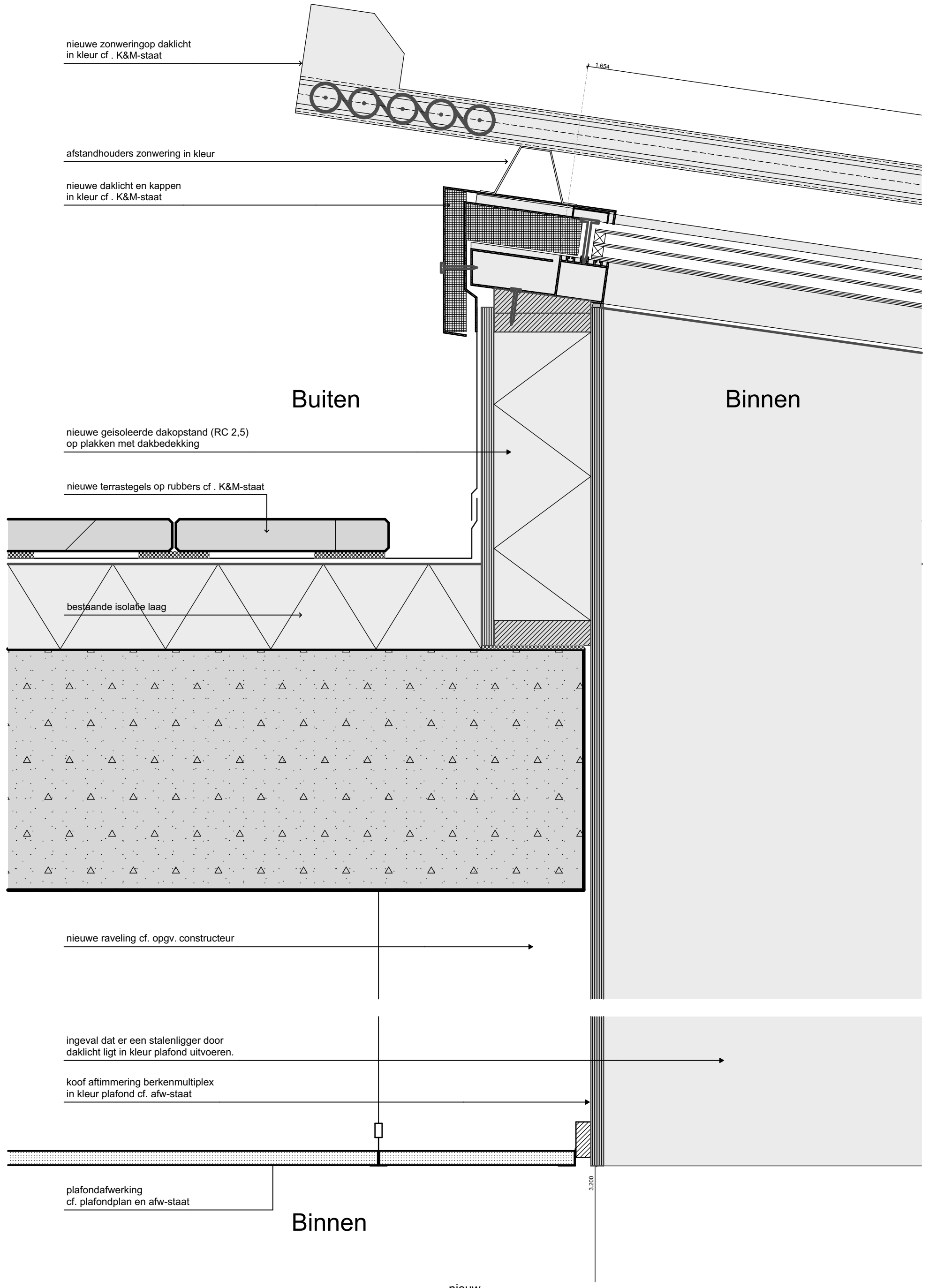

MFA Gooische Brink
Details principe I
I dakraam met zonwering
nieuw

Schaal: 1:5
Formaat: A3
Fase: Technisch Ontwerp
Status: definitief
Versie:
Datum: 20-06-2024

Tekeningnummer:

V406a

BRIQUE

zie detail H406a
voor principe

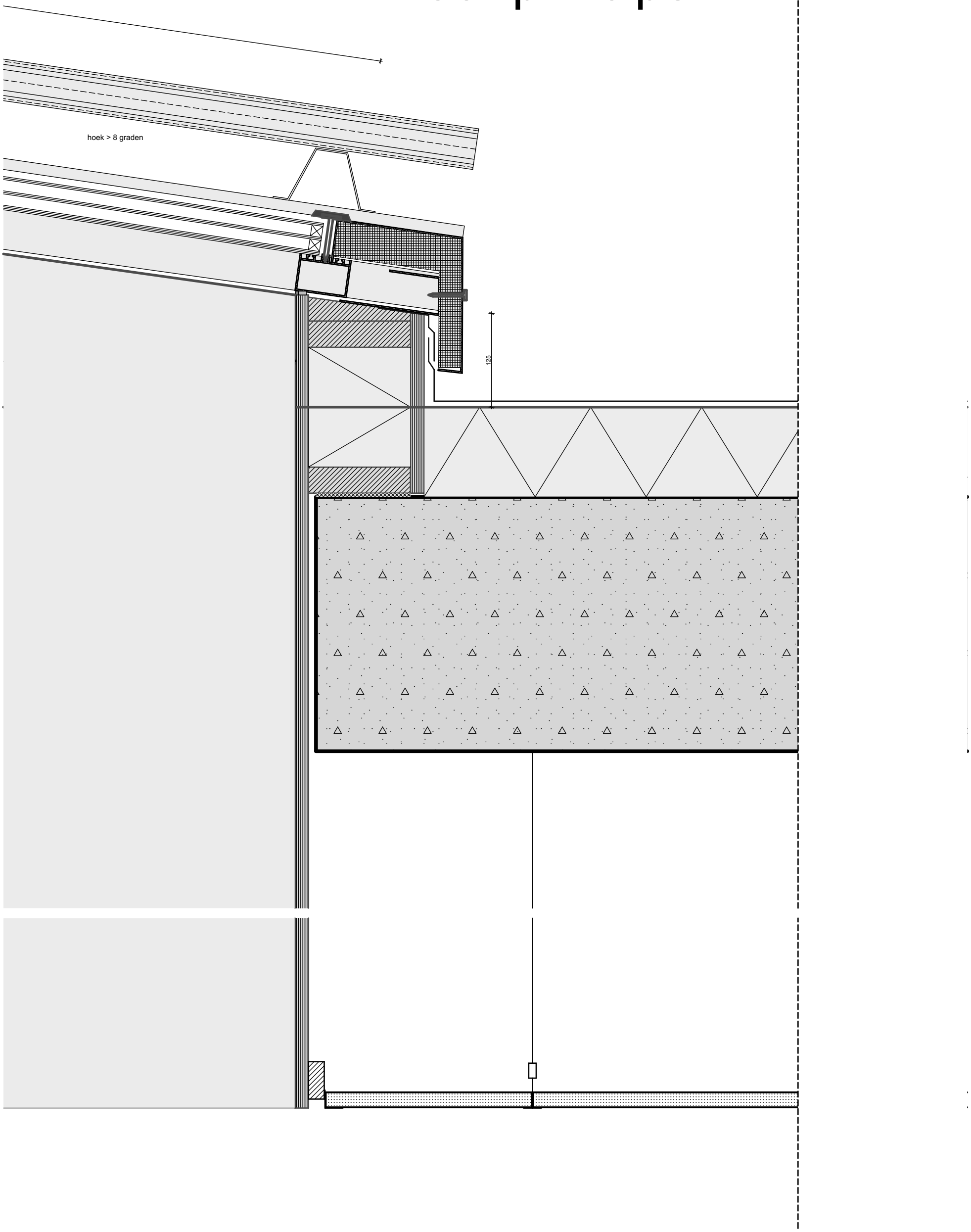

nieuw

MFA Gooische Brink
Details principe I
I dakraam nieuw

Schaal: 1:5	Formaat: A3	Fase: Technisch Ontwerp	Tekeningnummer:
Status: definitief	Versie:	Datum: 20-06-2024	**V406b**

BRIQUE

Oppervlaktestaat NVO

Verdieping	Nr	Naam	Oppervlakte	Gebruiksfunctie	Verblijfsruimte	Verblijfsgebied	Bezetting
00 Begane grond							
	A.0.01	Tochtportaal	7,23	Bijeenkomstfunctie	verkeersruimte	☐	0
	A.0.02	Medialab	244,58	Bijeenkomstfunctie	verblijfsruimte	☒	25
	A.0.03	opslag	8,79	Overige gebruiksfunctie	technische ruimte	☒	0
	A.0.04	sanitair	15,21	Bijeenkomstfunctie	sanitaire ruimte	☐	0
	A.0.06	kast	4,74	Bijeenkomstfunctie	onbenoemde ruimte	☐	0
	A.0.07	pantry	28,63	Bijeenkomstfunctie	sanitaire ruimte	☐	0
	B.0.01	Holland Centraal	173,89	Kantoorfunctie	verblijfsruimte	☒	10
	B.0.02	Atelier	91,05	Bijeenkomstfunctie	verblijfsruimte	☒	25
	B.0.03	Atelier	91,46	Bijeenkomstfunctie	verblijfsruimte	☒	25
	B.0.04	Atelier	90,22	Bijeenkomstfunctie	verblijfsruimte	☒	25
	B.0.05	studieplek	56,29	Bijeenkomstfunctie	verblijfsruimte	☒	0
	B.0.06	studieplek	46,58	Bijeenkomstfunctie	verblijfsruimte	☒	0
	B.0.07	studieplek	36,11	Bijeenkomstfunctie	verblijfsruimte	☒	0
	B.0.08	expeditie	54,88	Overige gebruiksfunctie	verkeersruimte	☐	0
	C.0.01	kamer	23,52	Bijeenkomstfunctie	verblijfsruimte	☒	10
	C.0.02	kamer	21,50	Bijeenkomstfunctie	verblijfsruimte	☐	10
	C.0.03	opslag	10,84	Bijeenkomstfunctie	technische ruimte	☒	0
	C.0.04	opslag	11,08	Bijeenkomstfunctie	verblijfsruimte	☒	0
	C.0.05	open ruimte	777,47	Bijeenkomstfunctie	verblijfsruimte	☒	10
	D.0.01	entree	208,69	Bijeenkomstfunctie	verblijfsruimte	☒	0
	D.0.02	cafe	162,54	Bijeenkomstfunctie	verblijfsruimte	☒	0
	D.0.03	keuken	55,24	Bijeenkomstfunctie	verblijfsruimte	☐	0
	D.0.04	keuken	6,67	Bijeenkomstfunctie	verblijfsruimte	☒	0
	D.0.05	auditorium	155,77	Bijeenkomstfunctie	verblijfsruimte	☒	120
	D.0.06	werkkamer	18,74	Bijeenkomstfunctie	verblijfsruimte	☒	4
	D.0.07	opslag	19,58	Bijeenkomstfunctie	onbenoemde ruimte	☐	0
	D.0.08	opslag	14,90	Bijeenkomstfunctie	verblijfsruimte	☒	0
	D.0.09	opslag	49,28	Bijeenkomstfunctie	onbenoemde ruimte	☐	0
	D.0.10	MER	6,23	Bijeenkomstfunctie	technische ruimte	☒	0
	D.0.11	opslag	33,67	Bijeenkomstfunctie	onbenoemde ruimte	☐	0
	D.0.12	sanitair	25,69	Bijeenkomstfunctie	sanitaire ruimte	☐	0
	D.0.13	MIVA	4,05	Bijeenkomstfunctie	sanitaire ruimte	☐	0
	D.0.14	wk	2,67	Bijeenkomstfunctie	sanitaire ruimte	☐	0
	D.0.15	Kleedruimte	15,09	Bijeenkomstfunctie	onbenoemde ruimte	☐	0
	D.0.16	gang	71,73	Bijeenkomstfunctie	verkeersruimte	☒	0
	D.0.017	opslag	10,78	Bijeenkomstfunctie		☐	0
	E.0.01	expositieruimte	183,30	Bijeenkomstfunctie	verblijfsruimte	☒	10
	E.0.02	expositieruimte	85,01	Bijeenkomstfunctie	verblijfsruimte	☒	10
	E.0.03	bergruimte expo	17,79	Bijeenkomstfunctie	verblijfsruimte	☒	0
	E.0.04	entree 4	18,68	Bijeenkomstfunctie	verblijfsruimte	☒	0
	E.0.04b	Inkoopruimte	7,86	Bijeenkomstfunctie	technische ruimte	☐	0
	E.0.04ba	trafo ruimte	10,13	Bijeenkomstfunctie	technische ruimte	☐	0
	Tr.01.0	Trap 01	18,67	Bijeenkomstfunctie	verkeersruimte	☐	0
	Tr.02.0	Trap 02	37,65	Bijeenkomstfunctie	verkeersruimte	☐	0
	Tr.04.0	Trap 04	6,09	Bijeenkomstfunctie	verblijfsruimte	☒	0
01 1e verdieping							
	A.1.01	boardroom	54,23	Kantoorfunctie	verblijfsruimte	☒	20
	A.1.02	kantoor	56,08	Kantoorfunctie	verblijfsruimte	☒	14
	A.1.03	kantoor	23,00	Kantoorfunctie	verblijfsruimte	☒	14
	A.1.04	spreekkamer	8,71	Kantoorfunctie	verblijfsruimte	☒	20
	A.1.06	werkplekken	67,57	Kantoorfunctie	verblijfsruimte	☒	20
	A.1.07	sanitair	6,26	Kantoorfunctie	sanitaire ruimte	☐	0
	E.1.01	groepsruimte	107,04	Bijeenkomstfunctie	verblijfsruimte	☒	30
	E.1.02	groepsruimte	54,82	Bijeenkomstfunctie	verblijfsruimte	☒	4
	E.1.03	kantoor	24,01	Kantoorfunctie	verblijfsruimte	☒	4
	E.1.04	kantoor	28,88	Kantoorfunctie	verblijfsruimte	☒	4

Oppervlaktestaat NVO

Verdieping	Nr	Naam	Oppervlakte	Gebruiksfunctie	Verblijfsruimte	Verblijfsgebied	Bezetting
	E.1.05	spreekkamer	8,49	Bijeenkomstfunctie	verblijfsruimte	☒	4
	E.1.05	wk	3,85	Kantoorfunctie	onbenoemde ruimte	☐	0
	E.1.06	spreekkamer	8,49	Bijeenkomstfunctie	verblijfsruimte	☒	4
	E.1.07	kantoor	47,69	Kantoorfunctie	verblijfsruimte	☒	12
	E.1.08	gang	4,28	Gezamenlijk	verkeersruimte	☐	0
	E.1.09	MER	7,17	Gezamenlijk	technische ruimte	☐	0
	E.1.10	kantoor	14,08	Kantoorfunctie	verblijfsruimte	☒	4
	E.1.11	kantoor	13,65	Kantoorfunctie	verblijfsruimte	☒	4
	E.1.12	flex kantoor	24,97	Kantoorfunctie	verblijfsruimte	☒	4
	E.1.13	spreekk.	6,28	Bijeenkomstfunctie	verblijfsruimte	☒	4
	E.1.14	spreekk.	6,82	Bijeenkomstfunctie	verblijfsruimte	☒	4
	E.1.15	gang	4,62	Bijeenkomstfunctie	verkeersruimte	☐	0
	E.1.16	gang	14,88	Bijeenkomstfunctie	verkeersruimte	☐	0
	E.1.17	sprinkler	4,73	Gezamenlijk	technische ruimte	☐	0
	E.1.18	opslag	13,78	Bijeenkomstfunctie	onbenoemde ruimte	☐	0
	E.1.18	wk	2,07	Bijeenkomstfunctie	onbenoemde ruimte	☐	0
	E.1.19	sanitair	18,87	Bijeenkomstfunctie	sanitaire ruimte	☐	0
	E.1.20	MIVA	3,74	Bijeenkomstfunctie	sanitaire ruimte	☐	0
	E.1.20	open ruimte	685,77	Bijeenkomstfunctie	verblijfsruimte	☒	20
	E.1.21a	groepsruimte	62,73	Bijeenkomstfunctie	verblijfsruimte	☒	20
	E.1.21b	Opslag	4,40	Bijeenkomstfunctie	onbenoemde ruimte	☐	0
	E.1.22	groepsruimte	36,08	Bijeenkomstfunctie	verblijfsruimte	☒	20
	E.1.23	groepsruimte	36,87	Bijeenkomstfunctie	verblijfsruimte	☒	20
	Tr.01.1	Trap 01	14,90	Kantoorfunctie	verkeersruimte	☐	0
	Tr.02.1	Trap 02	56,57	Bijeenkomstfunctie	verkeersruimte	☐	0
	Tr.03.1	Trap 03	9,73	Gezamenlijk	verkeersruimte	☐	0
	Tr.04.1	Trap 04	10,52	Gezamenlijk	verkeersruimte	☐	0
	Tr.05.1	Trap 05	18,68	Bijeenkomstfunctie	verkeersruimte	☐	0
02 2e verdieping							
	E.1.18	opslag	9,01	Kantoorfunctie		☐	0
	E.2.01	techniek	7,80	Kantoorfunctie	technische ruimte	☐	0
	E.2.02	techniek	22,40	Kantoorfunctie		☐	0
	E.2.03	kantoor	61,99	Kantoorfunctie	verblijfsruimte	☒	7
	E.2.04	kantoor	7,86	Kantoorfunctie	verblijfsruimte	☒	7
	E.2.05	ontmoetingsruimte	94,95	Kantoorfunctie	verblijfsruimte	☒	7
	E.2.06	kantoor	16,66	Kantoorfunctie	verblijfsruimte	☒	10
	E.2.07	kantoor	14,48	Kantoorfunctie	verblijfsruimte	☒	10
	E.2.08	kantoor	135,69	Kantoorfunctie	verblijfsruimte	☒	10
	E.2.09	miva	3,46	Kantoorfunctie	sanitaire ruimte	☐	0
	E.2.10	wk	3,62	Kantoorfunctie	sanitaire ruimte	☐	0
	E.2.011	sanitair	10,78	Kantoorfunctie	sanitaire ruimte	☐	0
	Tr.04.2	Trap 04	18,13	Overige gebruiksfunctie	verkeersruimte	☐	0
			5.022,70 m²				

MFA Gooische Brink
Oppervlaktestaat NVO - omgevingsvergunning

Schaal:
Formaat: A4
Fase:
Tekeningnummer: **60.04**
Status: definitief
Versie:
Datum: 20-06-2024

BRIQUE

OPP NVO samenvatting

Verdieping	Oppervlakte
00 Begane grond	3.040,57
01 1e verdieping	1.575,29
02 2e verdieping	406,84
	5.022,70 m²

Bruto Vloer Oppervlakte

Verdieping	Naam	BVO	Oppervlakte (m²)	Inhoud (m³)
00 Begane grond	Bibliotheek	BVO gebouw	3.200,75	14.851,69
00 Begane grond	Entree	BVO gebouw	34,54	145,09
01 1e verdieping	Bibliotheek	BVO gebouw	1.451,39	5.747,49
01 1e verdieping	Kantoor	BVO gebouw	262,46	879,23
02 2e verdieping	Kantoor	BVO gebouw	452,04	1.781,06
			5.401,20 m²	**23.404,56 m³**

OPP Compartimentering

Brandcompartiment	Oppervlakte (m2)
vluchttrappenhuis	103,77
Zone 1	590,49
Zone 2	477,19
Zone 3	986,17
Zone 4	959,58
Zone 5	280,85
Zone 6	1.337,64
Zone 7	426,94
	5.162,63 m²

Gebruiksoppervlakte

Verdieping	GO	Oppervlakte (m2)
00 Begane grond	GO gebouw	3.026,69
01 1e verdieping	GO gebouw	1.501,87
02 2e verdieping	GO gebouw	360,61
		4.889,18 m²

OPP VG

Verdieping	VG	Oppervlakte (m2)
00 Begane grond	☐	2.196,23
01 1e verdieping	☐	1.673,50
02 2e verdieping	☐	336,63
		4.206,36 m²

GO = 4890m²
VO = 4207m²

VO > 55% GO = **voldoet**

MFA Gooische Brink
Oppervlaktestaat samenvatting

Schaal:
Status: definitief
Formaat: A4
Versie:
Fase:
Datum: 20-06-2024
Tekeningnummer: **60.05**

BRIQUE

Gebruiksoppervlakte

Verdieping	GO	Oppervlakte (m2)
00 Begane grond	GO gebouw	3.026,69
01 1e verdieping	GO gebouw	1.501,67
02 2e verdieping	GO gebouw	360,61
		4.889,18 m²

Verblijfsruimten

VR

- onbenoemde ruimte
- sanitaire ruimte
- technische ruimte
- verblijfsruimte
- verkeersruimte

Gebruiksoppervlak

GO

- GO gebouw

Bruto vloeroppervlak

BVO

- BVO gebouw

Verblijfsgebieden

VG

- VG gebouw



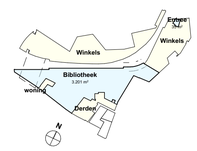

ALLE MATEN ONDERLING IN HET WERK TE CONTROLEREN

Project
MFA Goolsche Brink
Renovatie & Interieur

Onderwerp:
BVO GO VG
Begane grond

Tekening nr.:
60.02.1

Schaal: 1:200
Formaat: A1
Fase: Technisch Ontwerp
Status: definitief
Versie:

Datum: 20-06-2024
Wijziging A:
Wijziging B:
Wijziging C:

Opdrachtgever:
de Bibliotheek
en Volksuniversiteit Hilversum - 's Gravenlandseweg 55

BRIQUE
Brique architecten www.brique-architecten.nl
Generaal Vetterstraat 73B info@brique-architecten.nl
1059 BT Amsterdam 020 496 06 47

winkel derden

VG 04
GO: 322 m²

A.1.01
boardroom
45 m²
10 p

A.1.02
kantoor
56 m²
5 p

A.1.04
spreekkamer
kantoor
26,2 m² 3 p

A.1.05
kantoor
23 m²
4 p

A.1.06
wk
1 m²

A.1.07
sanitair
3 m²

A.1.03
Trap 01

GO xx
219 m²

Basic-Fit
Basic-Fit

GO
1.266 m²

E.1.21c
Opslag
4 m²

E.1.21a
groepsruimte
62 m²
20 p

T.05 t
Trap 05
26 m²

E.1.22
groepsruimte
36 m²
10 p

E.1.25
groepsruimte
36 m²
10 p

E.1.20
open ruimte
146 m²
35 p

E.1.35
MIVA
3 m²

E.1.36
wk
2 m²

E.1.37
gang
3 m²

Ruimte voorbehouden voor
Extra verdieping C
GO: 100 m²

E.1.14
spreekk.
7 m²
4 p

E.1.13
spreekk.
7 m²
4 p

E.1.16
gang
10 m²

T.03
Trap 04

E.1.18
opslag
3 m²

E.1.17
flex kantoor
30 m²
8 p

E.1.11
kantoor
11 m²
3 p

E.1.10
kantoor
11 m²
3 p

E.1.09
MKR
4 m²

E.1.08
gang
3 m²

T.03 t
Trap 03
26 m²

Bibliotheek
1.431 m²

E.1.07
kantoor
48 m²
6 p

E.1.06
spreekkamer
8 m²
4 p

E.1.05
spreekkamer
8 m²
4 p

E.1.04
kantoor
29 m²
4 p

E.1.03
kantoor
34 m²
4 p

VG 04
GO: 1.431 m²

T.02 t
Trap 02

E.1.02
groepsruimte
59 m²
18 p

E.1.01
groepsruimte
167 m²
30 p

01 1e verdieping

E.2.06
kantoor
17 m²
3 p

E.2.07
kantoor
14 m²
2 p

GO
361 m²

E.2.09
kantoor
134 m²
30 p

E.1.19
wk
4 m²

E.1.20
sanitair
11 m²

E.1.21
MIVA
3 m²

VG
GO: 337 m²

E.2.10
opslag
9 m²

E.2.05
ontmoetingsruimte
95 m²
30 p

Kantoor
452 m²

T.04.2
Trap 04
16 m²

E.2.03
kantoor
42 m²
10 p

E.2.04
kantoor
8 m²
2 p

E.2.01
techniek
6 m²

E.2.02
techniek
22 m²

02 2e verdieping

Verblijfsruimten

VR
- onbenoemde ruimte
- sanitaire ruimte
- technische ruimte
- verblijfsruimte
- verkeersruimte

Gebruiksoppervlak

GO
- GO gebouw

Bruto vloeroppervlak

BVO
- BVO gebouw

Verblijfsgebieden

VG
- VG gebouw

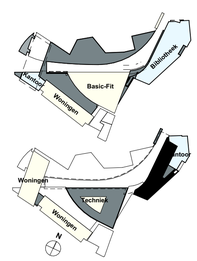

ALLE MATEN ONDERLING IN HET HERE TE CONTROLEREN

Project
MFA Goolsche Brink
Renovatie & Interieur

Onderwerp:
BVO GO VG
1e en 2e verdieping

Tekening nr.:
60.07.2

Schaal: 1:200
Formaat: A1
Fase: Technisch Ontwerp
Status: definitief
Versie:

Datum: 20-06-2024
Wijziging A:
Wijziging B:
Wijziging C:

Opdrachtgever:
de Bibliotheek
en Volksuniversiteit Hilversum - 's Gravenlandseweg 55

BRIQUE
Brique architecten www.brique-architecten.nl
Generaal Vetterstraat 73B info@brique-architecten
1059 BT Amsterdam 020 696 56 47

Gebruiksfuncties

Gebruiksfunctie
<Undefined>
Bijeenkomstfunctie
Gezamenlijk
Kantoorfunctie
Overige gebruiksfunctie
Winkelfunctie

winkels derden

A.0.01 Tochtportaal 7,61 m²
A.0.02 Mediatab 244,58 m² 39 p
A.0.03 Trap 01 open
A.0.04 sanitair 25,21 m²
A.0.05 kast 4,74 m²
A.0.07 pantry 39,93 m²
coatcheck
techniek
B.0.08 expeditie 54,39 m²
wooneenheid
B.0.01 Holland Centraal 172,86 m²
B.0.02 Atelier 91,05 m² 25 p
B.0.03 Atelier 91,46 m² 25 p
B.0.04 Atelier 90,22 m² 25 p
B.0.05 studieplek 56,29 m² 10 p
B.0.06 studieplek 46,58 m² 16 p
B.0.07 studieplek 36,11 m² 9 p
C.0.02 kamer 21,50 m² 9 p
C.0.03 opslag 12,54 m²
C.0.04 opslag 11,58 m²
C.0.05 open ruimte 777,47 m² 70 p
C.0.01 kamer 23,52 m² 10 p
D.0.01 entree 208,69 m²
D.0.02 caffe 162,54 m²
D.0.03 keuken 50,24 m² 70 p
D.0.04 keuken 6,67 m²
D.0.05 auditorium 169,17 m² 130 p
D.0.06 werkamer 18,74 m² 1 p
D.0.07 opslag 18,58 m²
D.0.08 opslag 14,90 m²
D.0.09 opslag 49,28 m²
D.0.10 MER 8,23 m²
D.0.11 opslag 33,87 m²
D.0.12 sanitair 21,01 m²
D.0.13 MVA 4,01 m²
D.0.14 wk 2,07 m²
D.0.15 Kleedruimte 15,66 m²
D.0.16 gang 71,73 m²
D.0.17 opslag 10,78 m²
Basic-Fit
meters 30,11 m²
meters 16,13 m²
containers 40,71 m²
steeg
entree 11,81 m²
entree woningen
nuts
E.0.01 expositieruimte 165,30 m² 30 p
E.0.02 expositieruimte 85,01 m² 15 p
E.0.03a bergruimte 21,29 m²
E.0.03b Trap 02 open
E.0.04a trafo ruimte 15,13 m²
E.0.04b inkoopruimte 7,56 m²
E.0.05 entree 4 16,66 m²
Trap 03 open
E.0.06 expositieruimte 7,66 m²

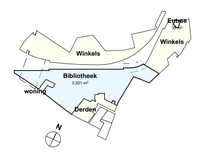

ALLE MATEN ONDERLING IN HET WERK TE CONTROLEREN

Project
MFA Gooische Brink
Renovatie & Interieur

Onderwerp:
Functieomschrijving
Begane grond

Tekening nr.:
60.02.1

Schaal: 1:200
Formaat: A1
Fase: Technisch Ontwerp
Status: definitief
Versie:

Datum: 20-06-2024
Wijziging A:
Wijziging B:
Wijziging C:

Opdrachtgever:
de Bibliotheek
en Volksuniversiteit Hilversum - 's Gravenlandseweg 55

BRIQUE
Brique architecten www.brique-architecten.nl
Gerrebrandt Tak info@brique-architecten
1053 ST Amsterdam tel. 020 330 33 47

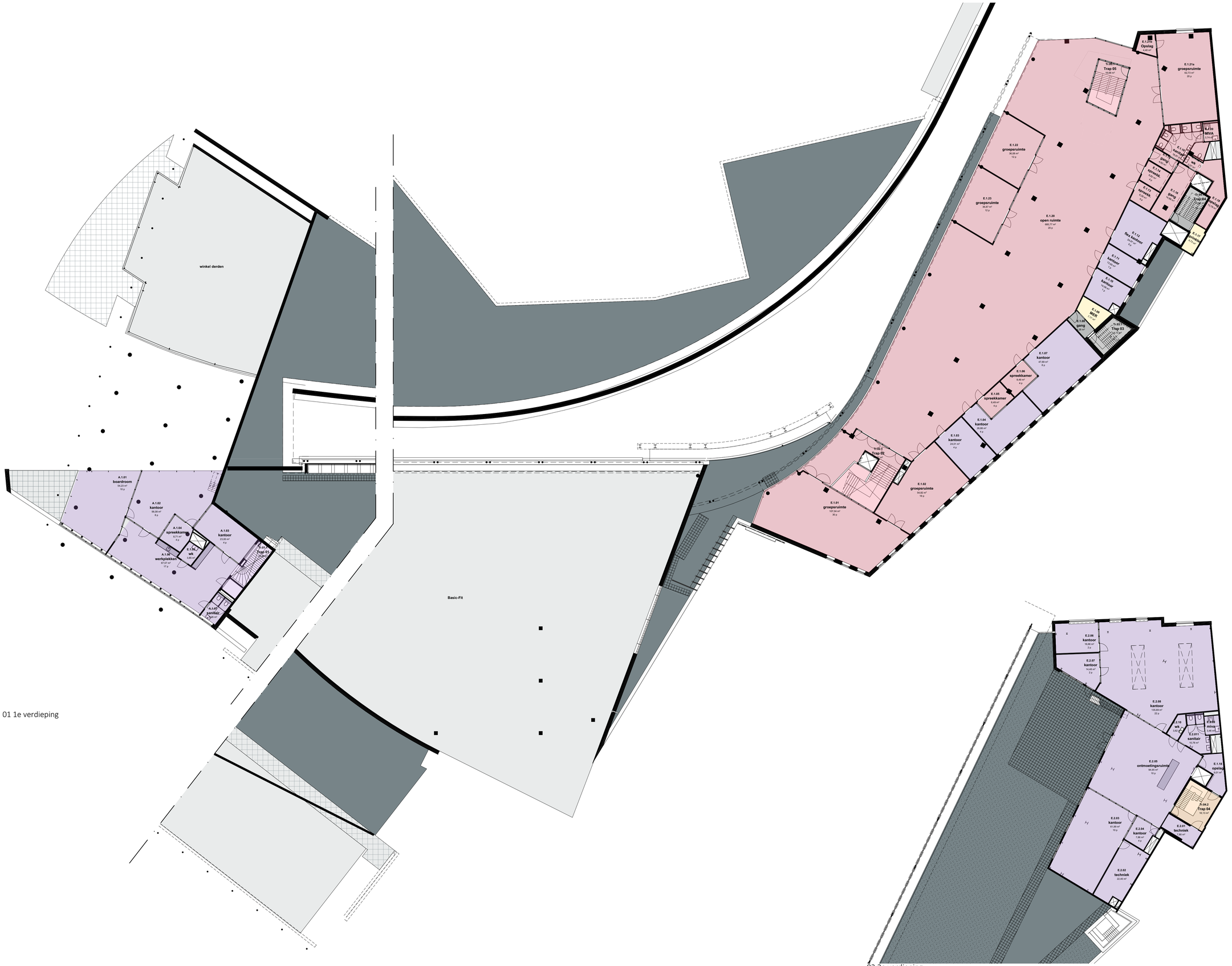

Gebruiksfuncties

Gebruiksfunctie

<Undefined>

Bijeenkomstfunctie

Gezamenlijk

Kantoorfunctie

Overige gebruiksfunctie

Winkelfunctie

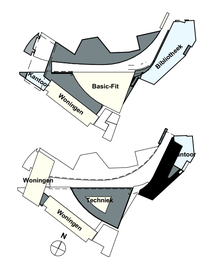

ALLE MATEN ONDERLING IN HET WERK TE CONTROLEREN

Project
MFA Goolsche Brink
Renovatie & Interieur

Onderwerp:
Functieomschrijving
1e en 2e verdieping

Tekening nr.:
60.08.2

Schaal: 1:200
Formaat: A1
Fase: Technisch Ontwerp
Status: definitief
Versie:

Datum: 20-06-2024
Wijziging A:
Wijziging B:
Wijziging C:

Opdrachtgever:
de Bibliotheek
en Volksuniversiteit Hilversum - 's Gravenlandseweg 55

BRIQUE
Brique architecten www.brique-architecten.nl
Generaal Vetterstraat 73B info@brique-architecten
1059 BT Amsterdam 020 496 56 47