


Voorbeelden van sinusbeheer

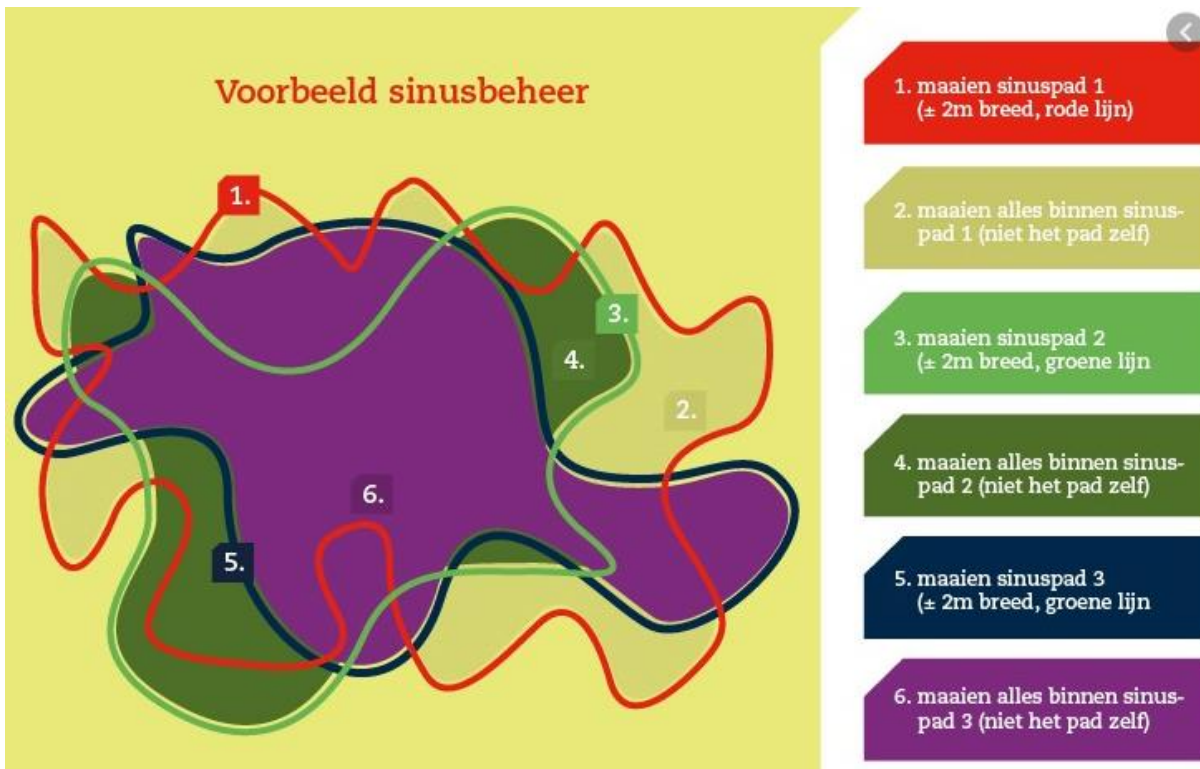


Figuur 3: schematisch voorstelling van sinusbeheer (variant zonder sinuspaden), waarbij een gevarieerde randzone ontstaat met delen die in een bepaald jaar enkel gemaaid worden bij de eerste snede, enkel gemaaid worden bij de tweede snede, tweemaal gemaaid worden of niet gemaaid worden. De hier voorgestelde derde snede (rechts onder) kan nodig zijn bij de botanische ontwikkeling van voedselrijke graslanden, maar is vaker van toepassing voor de 1^{ste} snede van het er op volgende jaar.

Bron: Inbos voor Provincie Oost-Vlaanderen

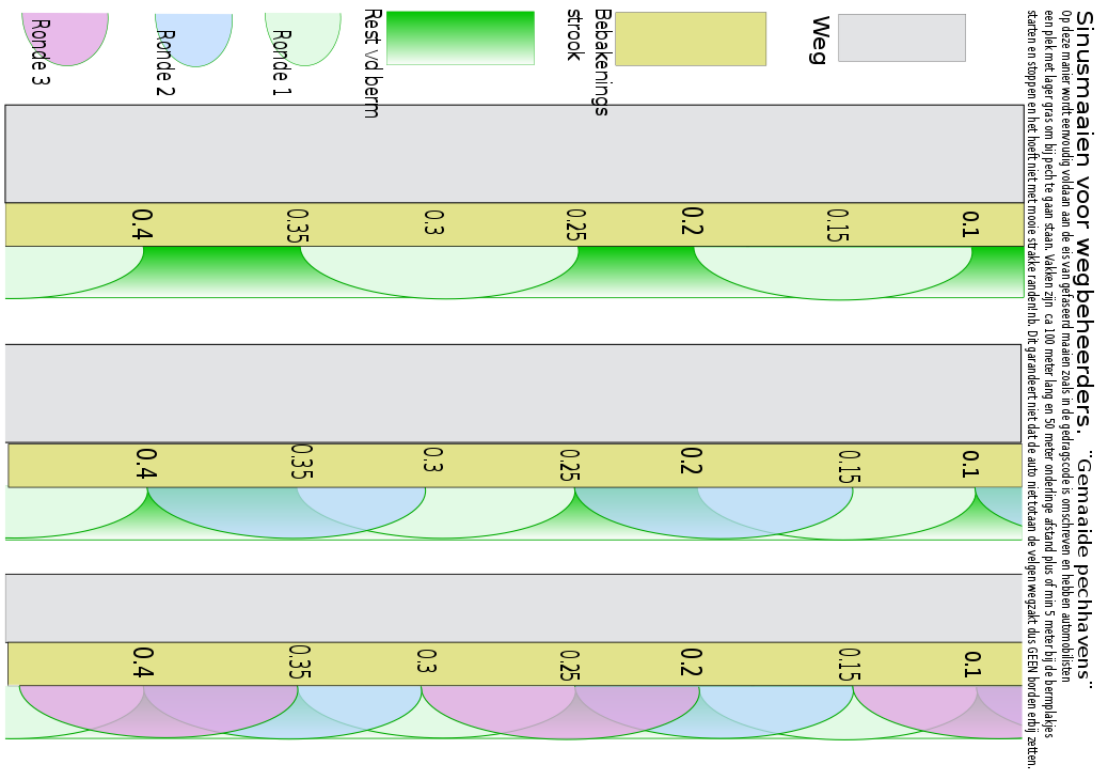


Bron: AD.nl Geen achterstallig groenonderhoud




Bron: gemeente Eindhoven naar J. Couckuyt, Vlinderstichting

Langwerpige bermen:



Bron: Stichting Landschapsbeheer Gelderland



Resultaat van één jaar sinusmaaien op basis van twee keer maaien.



Bron: gemeente Leiden

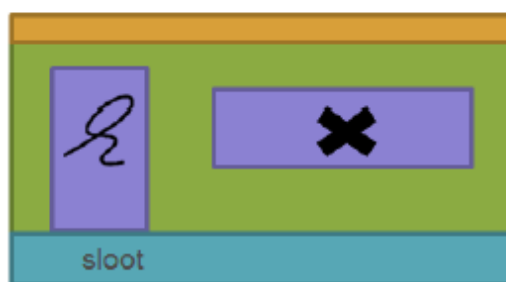
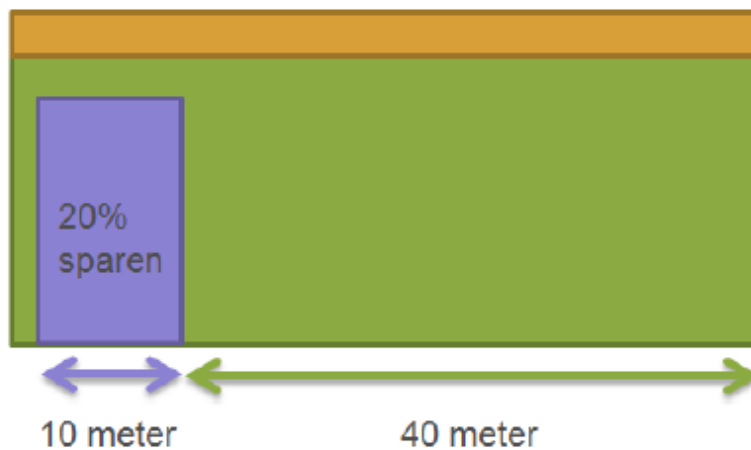
Checklist gefaseerd maai beheer

Altijd maaien:


- strook langs verharding
- stukken die vorige keer zijn gespaard
- zeer ruige vegetaties en met boomopslag

Sparen 20% ofwel 1/5 deel:

- tenminste iedere 50 meter een stuk
- minimaal 2 meter breed (indien mogelijk)
- bloemrijke stukken
- zonnige stukken
- stukken langs opgaande begroeiing
- niet over de gespaarde stukken heen rijden



dwars op een overgang of talud



andere vormen zijn prima

