DAK

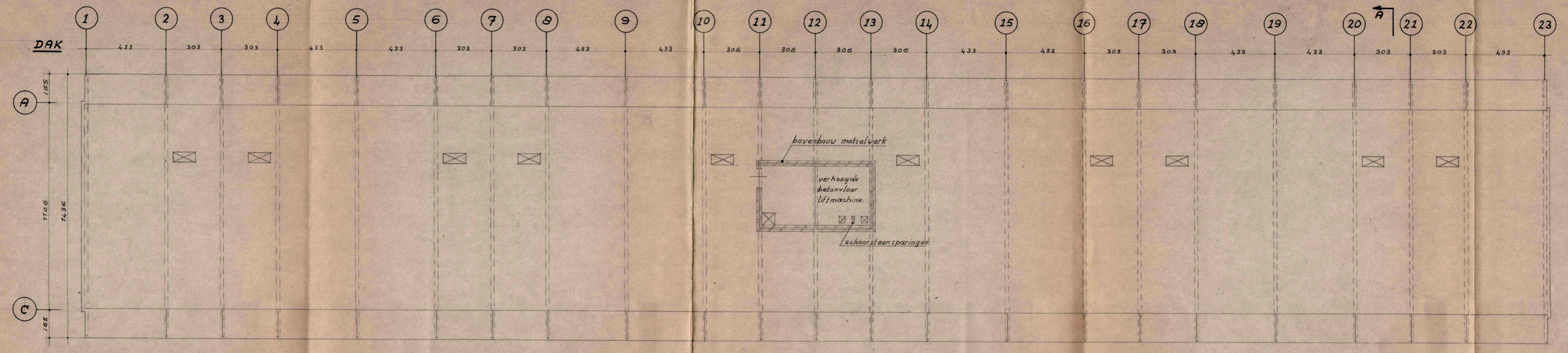

1e t/m 10e woonlaag

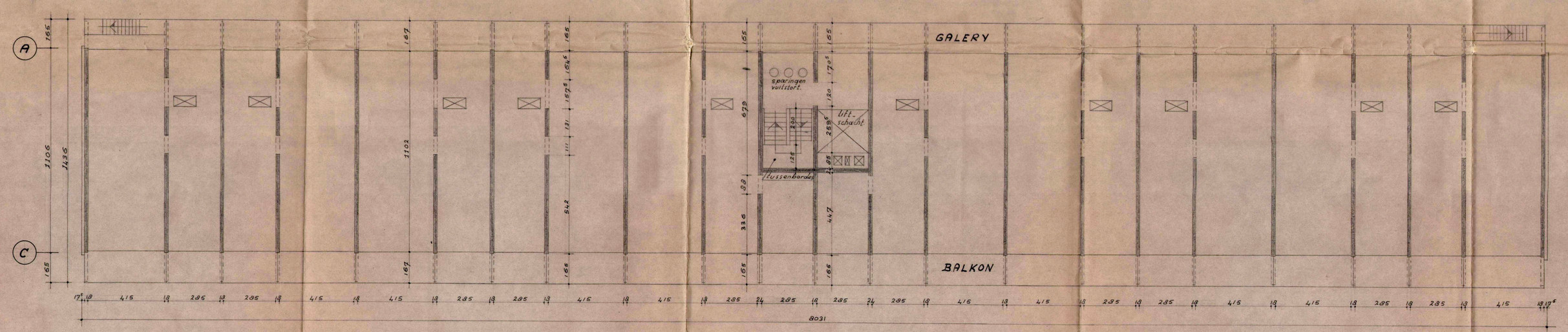

ONDERHUIS

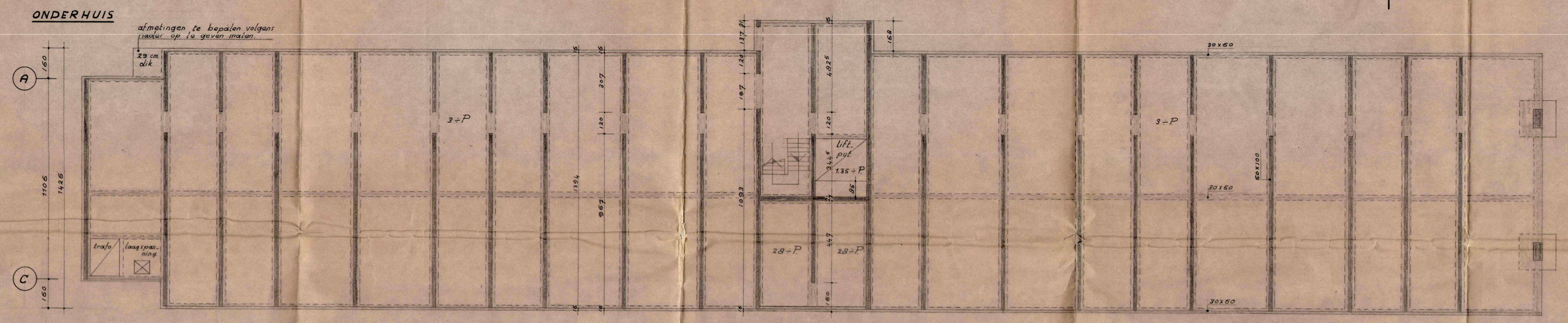

PALENPLAN



PALEN: 90 ton
totaal 192 stuks
lengte volgens nadere opgave

DOORSNEDE: A_A

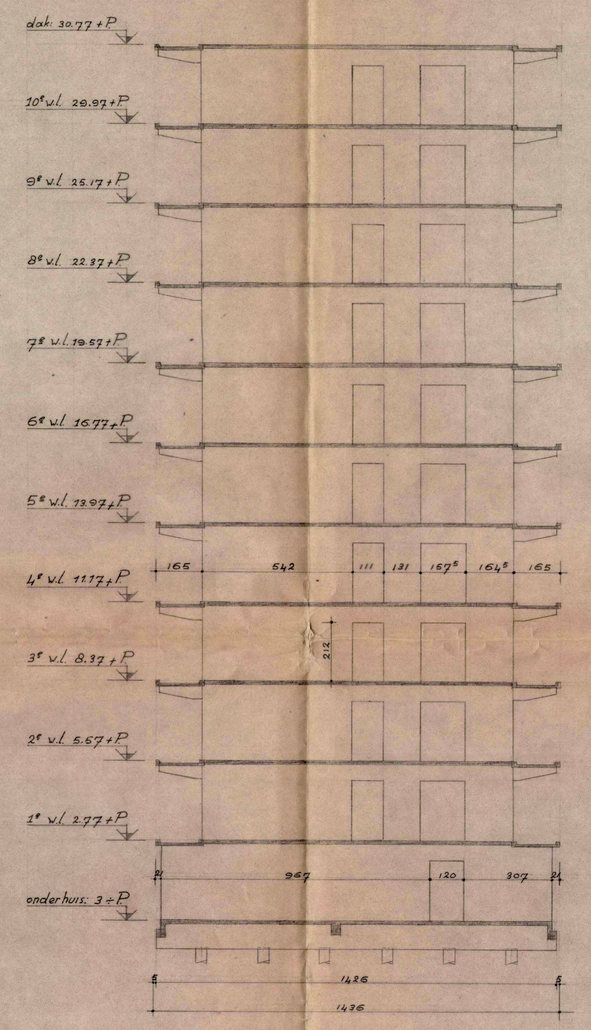

UITVOERINGSSCHEMA

dak					
10e vl.	54	52	49	53	55
9e vl.	50	47	44	48	52
8e vl.	45	42	39	43	46
7e vl.	40	37	34	38	41
6e vl.	35	33	29	33	36
5e vl.	30	27	24	28	31
4e vl.	25	22	19	23	26
3e vl.	20	17	14	18	21
2e vl.	15	13	9	13	16
1e vl.	10	7	4	8	11
onderhuis	5	2	1	3	6
	1	6	11 12 13	18	23

eerst wanden a. 11_12_13 storten.
de volgende dag die wand van a. 11 naar a. 12 (stabiliteitswand)
vervolgens links en rechts de aansluitende vloeren om en om
twee gedeeltes te storten

Wanden : 18 cm – 24 cm Beton: K225 resp K150
Vloeren : 13 cm " : K225
Balkonplaten: Prefab
Galerijplaten: "
Consoles : "
Afwerklaag : 2 cm. dik

ALGEMENE OPMERKINGEN:

P peil = 2,70 m – NAP
De gegeven hoogtematen zijn bovenkant ruwe betonvloer

wijzigt.

WUZ. D.			WUZ. H.		
WUZ. C.			WUZ. G.		
WUZ. B.			WUZ. F.		
WUZ. A. algemene revisie	18	21.6.66	WUZ. E.		

INTERVAM N.V.

WERK	PALENSTEINSE POLDER ZOETERMEER. GALERIJWONINGEN KORTE BLOKKEN.
INHOUD TEKENING	CONSTRUCTIESCHEMA: BLOK_A1 en A2

FORMAAT	SCHAAL	GETEKEND	GEZIEN	DATUM	ARCHIEF NR
90x147	1:100	B			2954 C-74 A F°