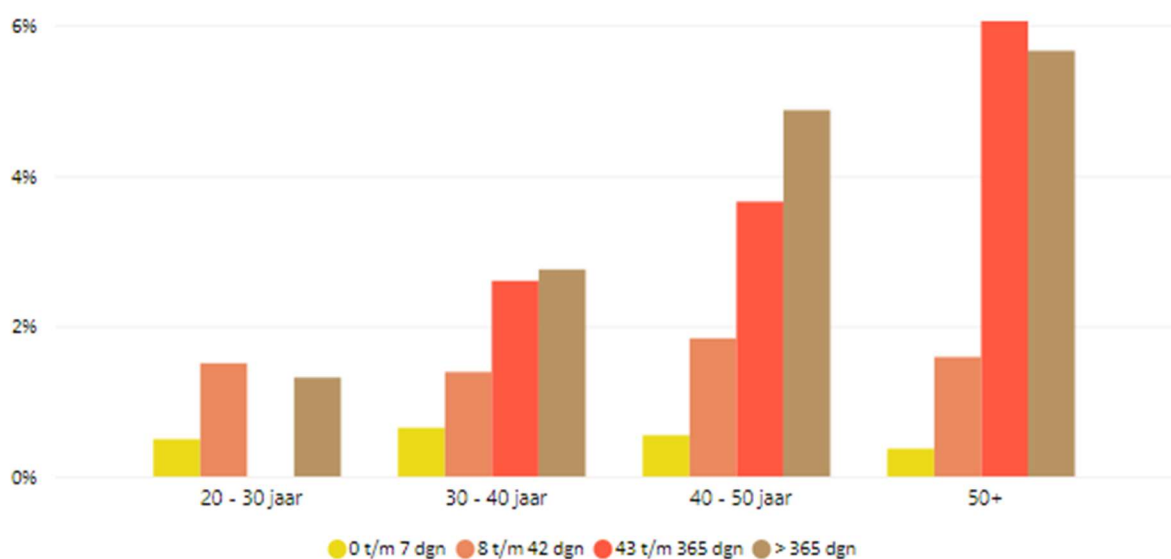


Periode 2021	Verzuimpercentage
Januari	11,3%
Februari	10,8%
Maart	10,5%
April	11,0%
Mei	10,5%
Juni	9,6%
Juli	10,1%
Augustus	9,5%
September	10,3%
Oktober	11,4%
November	13,2%
December	12,9%
<b>Gemiddeld</b>	<b>12,98%</b>

Periode 2021	Meldingsfrequentie
Januari	1,72
Februari	1,62
Maart	1,78
April	1,63
Mei	1,54
Juni	1,44
Juli	1,75
Augustus	1,61
September	1,72
Oktober	1,80
November	2,36
December	2,14

## Verzuimcijfers duurklasse/leeftijdscategorie 2021

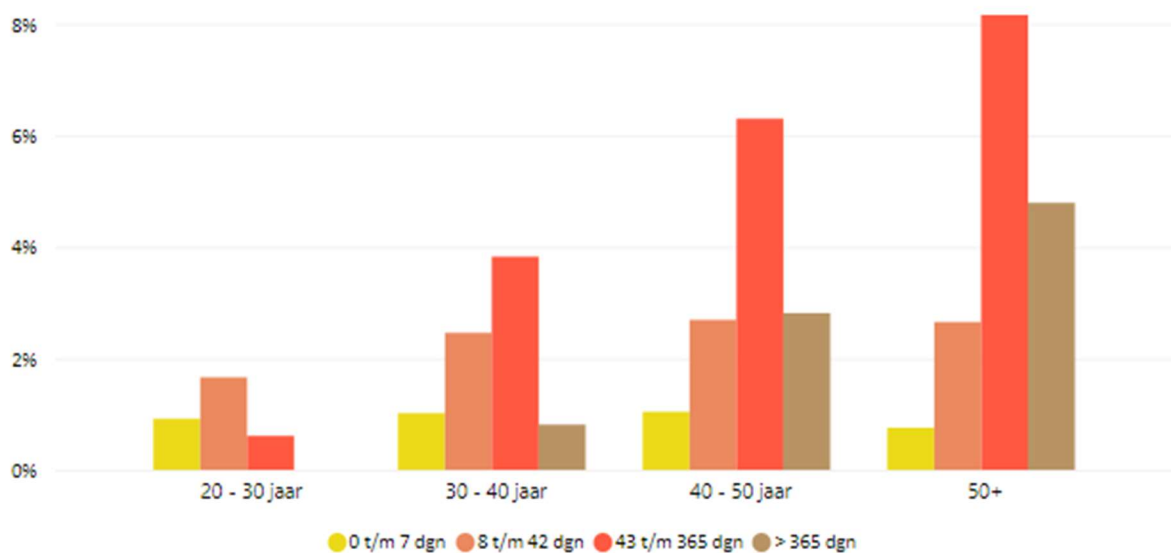
Gemiddeld verzuim per verzuimduurklasse per leeftijdscategorie



Leeftijdsklasse_klant	0 t/m 7 dgn	8 t/m 42 dgn	43 t/m 365 dgn	> 365 dgn
20 - 30 jaar	0,5%	1,5%		1,3%
30 - 40 jaar	0,6%	1,4%	2,6%	2,8%
40 - 50 jaar	0,5%	1,8%	3,7%	4,9%
50+	0,4%	1,6%	6,1%	5,7%

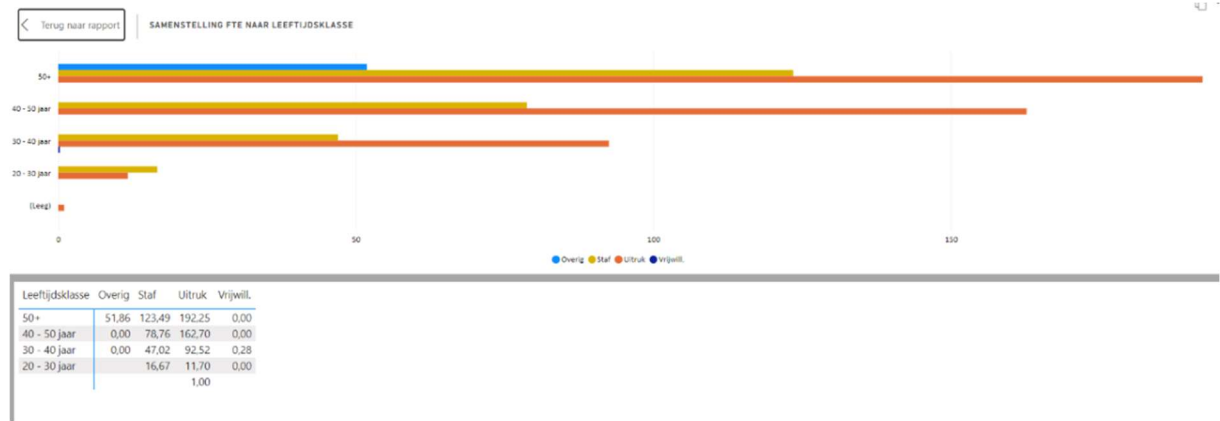
## Verzuimcijfers duurklasse/leeftijdscategorie 2022

Gemiddeld verzuim per verzuimduurklasse per leeftijdscategorie



Leeftijdsklasse_klant	0 t/m 7 dgn	8 t/m 42 dgn	43 t/m 365 dgn	> 365 dgn
20 - 30 jaar	0,9%	1,7%	0,6%	
30 - 40 jaar	1,0%	2,5%	3,8%	0,8%
40 - 50 jaar	1,0%	2,7%	6,3%	2,8%
50+	0,8%	2,7%	8,2%	4,8%

## Leeftijdsopbouw 2021



## Leeftijdsopbouw 2022

