


# routebureau veluwe

**HANDBOEK** VERSIE 2.13 — 2022  
**VELUWSE ROUTENETWERKEN**


Een consistente  
stijl voor alle  
uitingen van de  
routenetwerken




## Kleuren Themaroutes



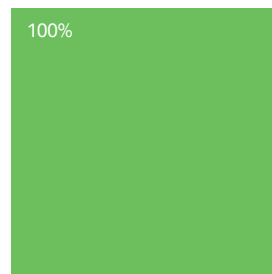
**ROOD**  
Pantone 032  
C0 M90 Y86 K0  
R239 G64 B59  
#ef4035




**ORANJE**  
Pantone 151  
C0 M50 Y100 K0  
R247 G148 B29  
#f7941d



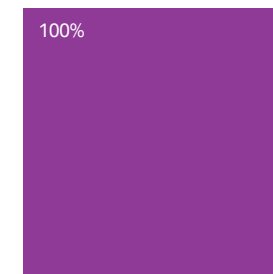
**GEEL**  
Pantone Process Yellow  
C0 M0 Y100 K0  
R255 G242 B0  
#fff200



**GROEN**  
Pantone 360  
C61 M0 Y86 K0  
R106 G191 B92  
#6abf5c



**BLAUW**  
Pantone Process Blue  
C100 M28 Y6 K1  
R0 G138 B199  
#008ac7



**PAARS**  
Pantone 254  
C51 M92 Y0 K0  
R142 G57 B150  
#8e3996

### Kleuren Themaroutes

- > Voor gekleurde themaroutes wordt eenzelfde kleurenpalet gebruikt, bestaande uit 6 kleuren.
- > Personen die kleurenblind zijn (zowel Deuteranooop als Protonoop), kunnen deze kleuren goed onderscheiden.
- > Zwarte teksten of zwarte randen van pijlen zorgen voor een betere zichtbaarheid in het donker én helpen personen die kleurenblind zijn kleuren beter te onderscheiden.

Normaal zicht




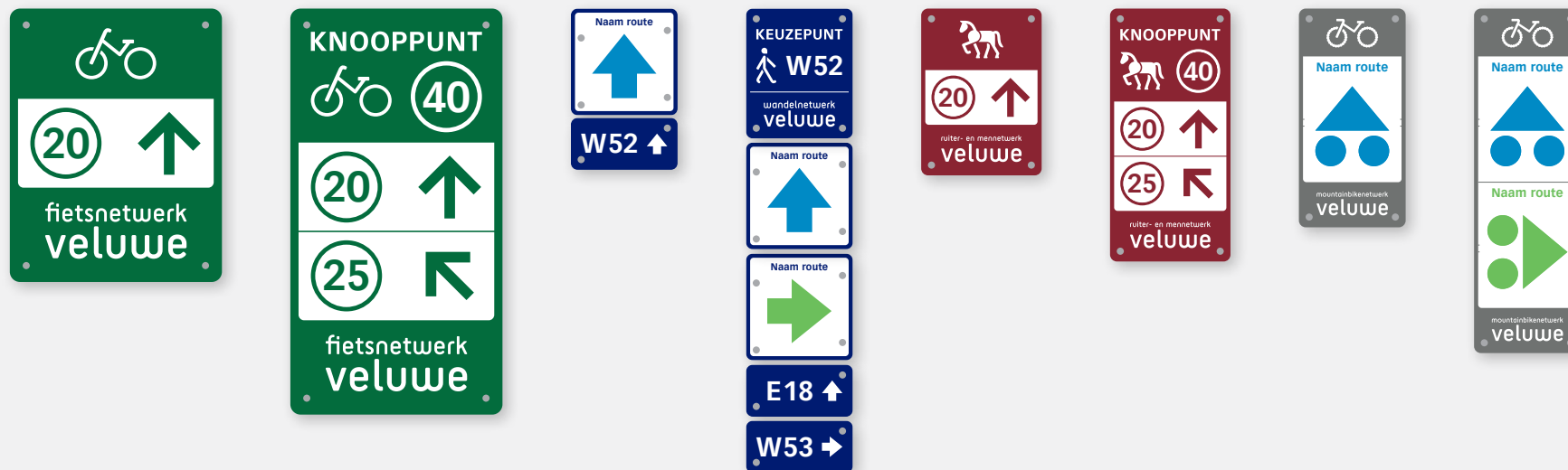
Zicht persoon met kleurenblindheid (Deuteranooop)



Zicht persoon met kleurenblindheid (Protonoop)







## De Veluwe

- › Van belang is dat de gebruiker van het routenetwerk altijd weet dat hij of zij zich op de Veluwe bevindt.
- › Aan de onderzijde van het basisbord wordt het netwerklogo zonder beeldmerk geplaatst.

## Het routenetwerk


- › Van belang is dat de gebruiker weet welke bebording voor hem of haar geldt.
- › Bovenin het basisbord, op een vaste plaats, wordt altijd het beeldmerk van het betreffende netwerk geplaatst.

## Systematiek

- › De wijze waarop de gebruiker op weg geholpen wordt, is een systeem volgens Nederlandse standaard, en sluit aan bij de huidige bebording in het veld.
- › Er een vast kleurensysteem voor gekleurde thematische routes.

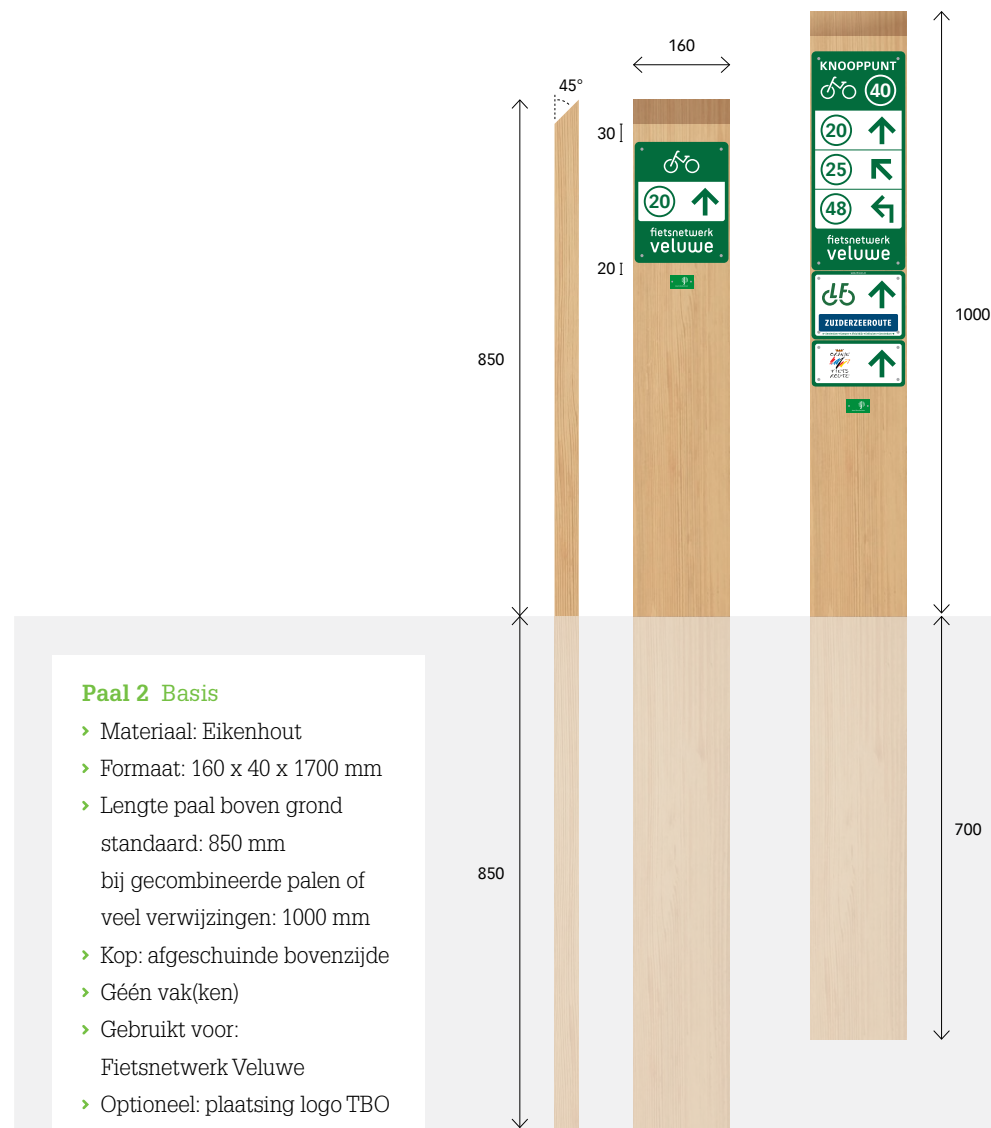
## Stijl

- › Alle elementen hebben een vaste plaatsing en een vaste verhouding t.o.v. elkaar.
- › Op knooppuntborden wordt eenzelfde typografie en pijl gebruikt.
- › De stijl van de Veluwe is in kleine elementen in de bebording verwerkt.



## Paal 1 Basis


- › Materiaal: Eikenhout
- › Formaat: 100 x 100 x 1700 mm
- › Lengte paal boven grond standaard: 850 mm  
bij gecombineerde palen of veel verwijzingen: 1000 mm
- › Kop: Diamantkop
- › Géén vak(ken)
- › Gebruikt voor: Wandel-, Mountainbike- en Ruiters- en Mennetwerk Veluwe
- › Optioneel: plaatsing logo TBO



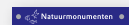
## Paal 2 Basis

- › Materiaal: Eikenhout
- › Formaat: 160 x 40 x 1700 mm
- › Lengte paal boven grond standaard: 850 mm  
bij gecombineerde palen of veel verwijzingen: 1000 mm
- › Kop: afgeschuinde bovenzijde
- › Géén vak(ken)
- › Gebruikt voor: Fietsnetwerk Veluwe
- › Optioneel: plaatsing logo TBO

## Klaver

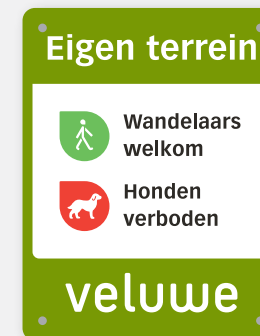


## TBO



diverse afmetingen

## Eigen terrein



## Buitencode



## Alarm



## Verbods- en waarschuwing



## Overig



38 mm

78 mm

## Deel het pad



## In ontwikkeling



## Kleuren

- Pantone 349 C
- Pantone 2747 C
- Pantone 202 C
- Pantone 424 C

## Specificaties

Radius hoeken: 5 mm

Boorgaten: 2 stuks, Ø5,2 mm

## Bevestiging

B-SC-20

## Gebruik

Deze borden worden aan de bovenkant van een staander van een paneel geplaatst, zodat men van een afstand kan zien over welk netwerk informatie wordt gegeven.



## Varianten



A-B78-KF



A-B78-KW



A-B78-KR



A-B78-KM

## Kleuren

In kleurstelling logo

## Specificaties

Formaat: afhankelijk van logo  
(afgerond in hele millimeters),  
maximaal 22 x 70 mm


Materiaal: BioPanel  
Boorgaten: 2 stuks, Ø3 mm

## Logo

Maximale hoogte: 22 mm  
Maximale breedte: 59 mm

## Bevestiging

Schroef: Torx



## Varianten



**A-B12-NM**  
70 x 12 mm



**A-B22-SB**  
39 x 22 mm



**A-B22-GLK**  
52 x 22 mm



**A-B22-V**  
52 x 22 mm

## Kleuren

- Pantone 377 C
- Pantone Black C

## Specificaties

Materiaal: BioPanel

Radius hoeken: 5 mm

Boorgaten: 4 stuks, Ø5,2 mm

## Typografie

Kop: Vectora Bold 11,5 pt, interlinie: 16 pt  
(tracking: 20)

Tekst: Vectora Regular 7,5 pt, interlinie: 11 pt

## Bevestiging

B-SC-20

A-B78-B

78 mm



78 mm

## Kleuren

- Pantone 377 C
- Pantone Black C
- Pantone 032 C

## Specificaties

Materiaal: BioPanel

Radius hoeken: 5 mm

Boorgaten: 4 stuks, Ø5,2 mm

## Typografie

Tekst: Vectora Bold 16 pt, interlinie: 22 pt  
(tracking: 20)

112: Vectora Bold 18 pt (tracking: -20)

## Applicatiefolies

- > 1 letter, zie pagina 37 en 38.
- > 3 cijfers, zie pagina 39.

## Bevestiging

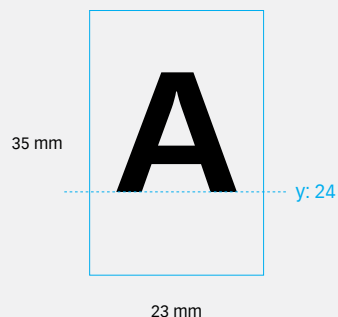
B-SC-20

A-B78-A

78 mm



78 mm



## Kleuren

■ 100% Black

## Formaat transfervel

23 x 35 mm

## Lettertype


Vectora Bold 63 pt

## Soort

Applicatiefolie met transfervel

## Varianten (A t/m O)

A-A35-L1



A-A35-L2




A-A35-L3



A-A35-L4



A-A35-L5



A-A35-L6




A-A35-L7




A-A35-L8




A-A35-L9



A-A35-L10



A-A35-L11



A-A35-L12




A-A35-L13



A-A35-L14



A-A35-L15




Varianten (P t/m Z)

A-A35-L16



A-A35-L17



A-A35-L18




A-A35-L19



A-A35-L20



A-A35-L21



A-A35-L22



A-A35-L23



A-A35-L24

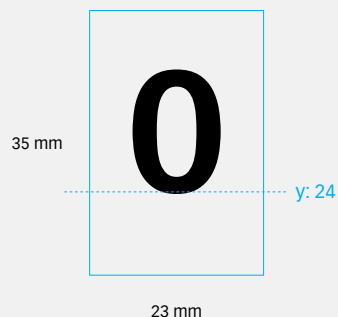


A-A35-L25



A-A35-L26





## Kleuren

■ 100% Black

## Formaat transfervel

23 x 35 mm

## Lettertype

Vectora Bold 63 pt

## Soort

Applicatiefolie met transfervel

## Varianten (0 t/m 9)

A-A35-C0



A-A35-C1




A-A35-C2



A-A35-C3



A-A35-C4



A-A35-C5



A-A35-C6




A-A35-C7



A-A35-C8



A-A35-C9





Plaatsing 1 letter  
en 3 cijfers



## Kleuren

- Pantone 377 C
- Pantone Black C

## Specificaties

Materiaal: BioPanel  
Radius hoeken: 7,5 mm  
Boorgaten: 4 stuks, Ø5,2 mm

## Typografie

Vectora Bold 55,5 pt, interlinie: 61 pt  
(tracking: 40)

## Bevestiging

B-SC-20

## Let op

Deze bebording wordt op paal 2 (160 x 40, zie ook pagina 29) geplaatst. Er bestaan ook kleinere varianten van deze bebording. De kleine varianten kunnen op paal 1 (100 x 100) worden geplaatst.

A-B77-HS



77 mm

veluwe


155 mm

A-B77-LW



veluwe

A-B77-MZ



veluwe

A-B77-SR



veluwe

## Kleuren

■ Pantone 377 C

■ Pantone Black C

## Specificaties

Materiaal: BioPanel

Radius hoeken: 5 mm

Boorgaten: 2 stuks, Ø5,2 mm

## Typografie

Vectora Bold 25 pt, interlinie: 27,5 pt

(tracking: 40)

## Bevestiging

B-SC-20

## Let op

Deze bebording wordt op paal 1 (100 x 100, zie ook pagina 29) geplaatst. Er bestaan ook grote varianten van deze bebording.

De grote varianten kunnen op paal 2 (160 x 40) worden geplaatst.

A-B38-HS

38 mm



78 mm

A-B38-LW



A-B38-MZ



A-B38-SR



## Kleuren

- Pantone 377 C
- Pantone Black C
- Pantone 360 C
- Pantone 151 C
- Pantone 032 C

## Specificaties

Materiaal: BioPanel

Radius hoeken: 7,5 mm

Boorgaten: 4 stuks, Ø5,2 mm

## Typografie

Eigen terrein: Vectora Bold 56 pt  
(tracking: 15)

Tekst bord links: Vectora Bold 25 pt,  
interlinie: 34,5 pt (tracking: 20)

Tekst borden rechts: Vectora Bold 34 pt,  
interlinie: 46,5 pt (tracking: 20)

## Bevestiging

B-SC-20

A-B200-ET1



200 mm

A-B200-ET2



A-B200-ET3



155 mm

## Kleuren

- Pantone 377 C
- Pantone Black C
- Pantone 349 C
- Pantone 2747 C
- Pantone 202 C
- Pantone 424 C

## Specificaties algemeen

Materiaal: BioPanel

Boorgaten: 4 stuks, Ø5,2 mm

## Bevestiging

B-SC-20

## Kleine variant

### Specificaties

Radius hoeken: 5 mm

### Typografie

Kop: Vectora Bold 42 pt, interlinie: 46 pt  
(tracking: 20)

Tekst: Vectora Bold 15 pt, interlinie: 20,5 pt  
(tracking: 20)

## Grote variant

### Specificaties

Radius hoeken: 7,5 mm

### Typografie

Kop: Vectora Bold 56 pt (tracking: 20)

Tekst: Vectora Bold 28 pt, interlinie: 38,5 pt  
(tracking: 20)

A-B160-D



160 mm

78 mm

A-B200-D



200 mm

155 mm

## Kleuren

■ Pantone 485 C

■ Pantone Black C

## Specificaties

Radius hoeken: 5 mm

Boorgaten: 4 stuks, Ø5,2 mm

## Typografie

Vectora Bold 16 pt, interlinie: 19,25 pt  
(tracking: 20)

## Bevestiging

B-SC-20

## Let op

Een aantal waarschuwingsborden zijn specifiek voor mountainbikers. Deze borden staan niet in dit overzicht, maar vind je op pagina 141 en 142.

78 mm



78 mm


## Varianten



A-B78-V1



A-B78-V2



A-B78-V3



A-B78-V4

## Varianten (vervolg)



A-B78-V5



A-B78-V6



A-B78-V7



A-B78-W1



A-B78-W2



A-B78-W3



A-B78-W4



A-B78-W5



A-B78-W6




A-B78-W7



A-B78-W8



A-B78-V9



A-B78-V10



A-B78-W11

## Kleuren

- Pantone 485 C
- Pantone Process Yellow C

## Specificaties

Materiaal: BioPanel  
Radius hoeken: 7,5 mm  
Boorgaten: 4 stuks, Ø5,2 mm

## Typografie

Kop: Vectora Bold 40 pt, interlinie: 55 pt  
(tracking: 20)  
Tekst: Vectora Regular 25 pt,  
interlinie: 34,5 pt (tracking: 20)

## Bevestiging

B-SC-20

A-B200-10



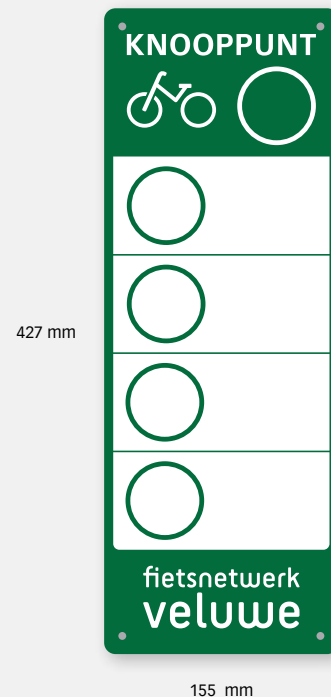

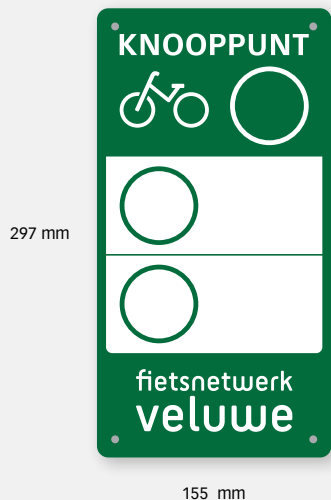
200 mm

155 mm

A white stylized bicycle icon on a dark green background. The front wheel is a circle with a vertical line through its center, and the handlebars are a simple line extending upwards and to the right.

fietsnetwerk  
veluwe

## Knooppuntborden



## Omleidingsbord



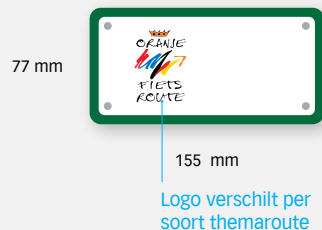
## LF-routes



## Horeca-borden



## Themaroutes



## Bord AED



## Kleuren

■ Pantone 349 C

## Specificaties

Materiaal: BioPanel

Radius hoeken: 7,5 mm

Boorgaten: 4 stuks, Ø5,2 mm

## Typografie

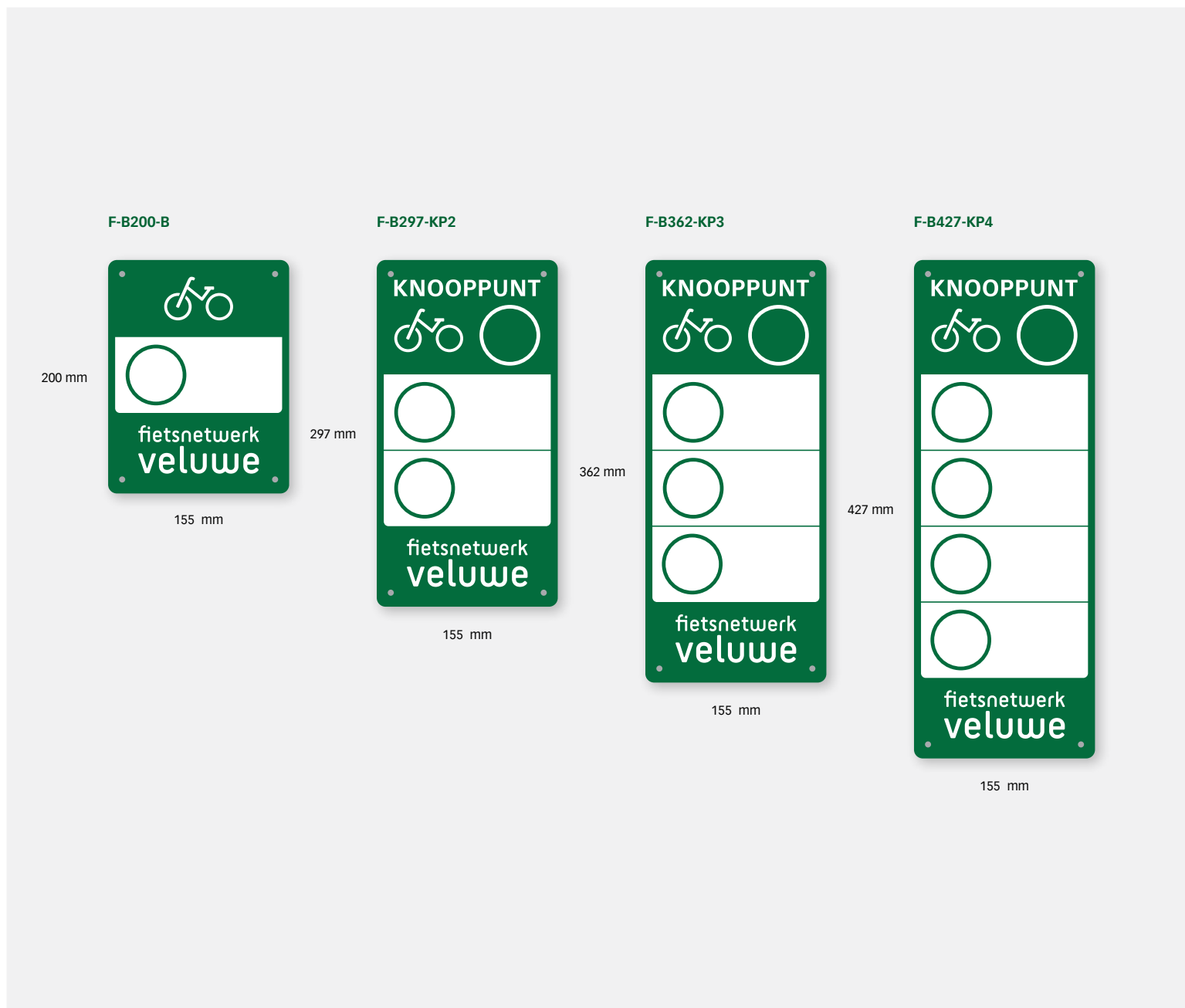
Knooppunt: Vectora Bold, 55,5 pt  
(tracking: 40)

## Applicatiefolies

- > Cijfers groen, zie pagina 62.
- > Cijfers wit, zie pagina 62.
- > Pijlen groen, zie pagina 61.

## Bevestiging

B-SC-20



## Kleuren

- Pantone 349 C
- Pantone Process Yellow C

## Specificaties

Materiaal: BioPanel  
Radius hoeken: 7,5 mm  
Boorgaten: 4 stuks, Ø5,2 mm

## Typografie

Omleiding: Vectora Bold, 61 pt  
(tracking: 40)

## Applicatiefolies

- › Cijfers groen, zie pagina 62.
- › Pijlen groen, zie pagina 61.

## Bevestiging

B-SC-20

F-B200-O

200 mm



155 mm

## Kleuren

- Pantone 349 C
- Pantone 7693 C

## Specificaties

Materiaal: BioPanel  
Radius hoeken: 7,5 mm  
Boorgaten: 4 stuks, Ø5,2 mm

## Typografie

URL: Urbana Medium, 11 pt  
(tracking: 25, vertical scale: 105%)  
Naam route: Urbana Semibold, 45 pt  
(tracking: 50)  
Naam steden: Urbana Medium, 13 pt  
(tracking: 25, vertical scale: 105%)

## Applicatiefolie

- › Pijl groen, zie pagina 61.

## Bevestiging

B-SC-20

113 mm



155 mm

## Varianten

- › Van elke LF-icoonroutebord is een tweede variant beschikbaar waarbij de plaatsnamen onderin zijn omgedraaid. Zo klopt de informatie bij zowel de heen- als terugweg voor de fietser.



F-B113-LF1



F-B113-LF2

## Kleuren

■ Pantone 349 C

## Specificaties

Materiaal: BioPanel

Radius hoeken: 7,5 mm

Boorgaten: 4 stuks, Ø5,2 mm

## Logo

Max. grootte logo: 64,5 x 48 mm

## Applicatiefolie


> Pijl groen, zie pagina 61.

## Bevestiging

B-SC-20

## Ontwikkeling themaroutes

Bewegwijzerde themaroutes in het Fietsnetwerk Veluwe sluiten aan op de identiteit van de regio en worden ontwikkeld vanuit het perspectief van de Veluwse Belevingsgebieden.



## Varianten



**F-B77-T1**  
Oranjefietsroute



**F-B77-T2**  
Heufse IJsselvalleiroute

## Kleuren

■ Pantone 349 C

## Specificaties

Materiaal: BioPanel

Radius hoeken: 7,5 mm

Boorgaten: 4 stuks, Ø5,2 mm

## Typografie

Fietscafé: Vectora Bold, 40 pt  
(tracking: 50)

## Applicatiefolie

► Pijl groen, zie pagina 61.

## Bevestiging

B-SC-20

113 mm



155 mm

## Varianten



F-B113-H1



F-B113-H2



F-B113-H3

## Kleuren

■ Pantone 349 C

## Specificaties

Materiaal: BioPanel

Radius hoeken: 7,5 mm

Boorgaten: 4 stuks, Ø5,2 mm

## Applicatiefolie


> Pijl groen, zie pagina 61.

## Bevestiging


B-SC-20

F-B77-AED

77 mm



155 mm



65 mm

65 mm

### Kleuren

■ Pantone 349 C

### Formaat transfervel

65 x 65 mm

### Formaat pijl


Maximaal: 53 x 46 mm

### Soort

Applicatiefolie met transfervel

## Varianten


F-A65-P1



Manieren van plaatsen:




F-A65-P2



Manieren van plaatsen:




F-A65-P3



Manieren van plaatsen:




F-A65-P4




Manieren van plaatsen:




F-A65-P5




F-A65-P6




F-A65-P7




F-A65-P8




F-A65-P9




F-A65-P10

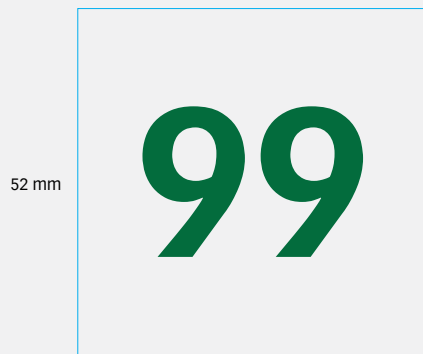


F-A65-P11



F-A65-P12





### Kleuren

■ Pantone 349 C

### Formaat transfervel

52 x 52 mm

### Lettertype

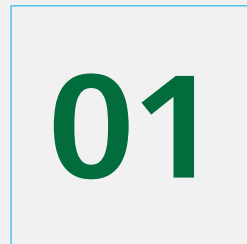
Vectora Bold, 87 pt (tracking -20)

### Soort

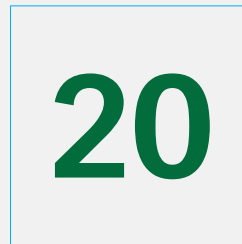
Applicatiefolie met transfervel

### Varianten – groen (1 t/m 99)

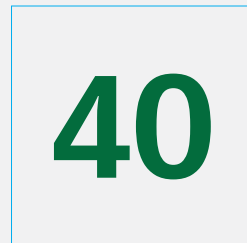
F-A52-C1



F-A52-C20



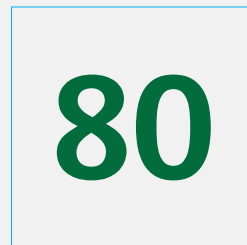
F-A52-C40



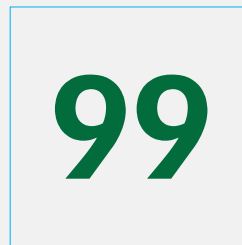
F-A52-C60



F-A52-C80



F-A52-C99



### Varianten – wit (1 t/m 99)

F-A52-C1-W



F-A52-C20-W



F-A52-C40-W



F-A52-C60-W



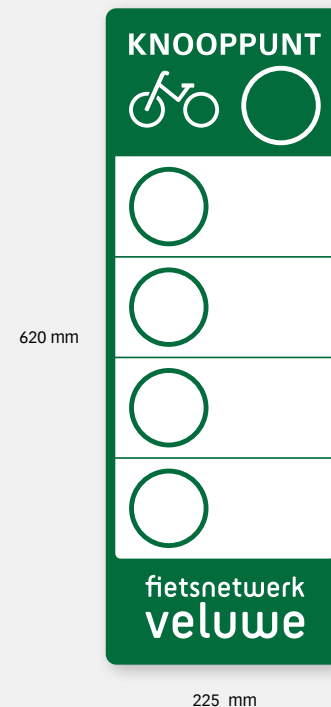

F-A52-C80-W



F-A52-C99-W



## Knooppuntborden



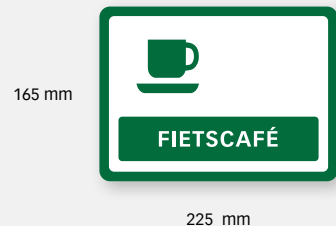
## Omleidingsbord



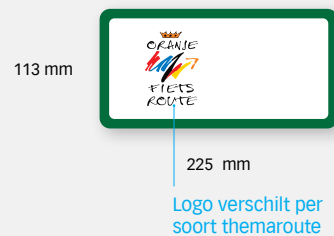
## LF-routes



## Horeca-borden



## Themaroutes



## Bord AED



## Borden Defensie



310 mm

225 mm

## Borden onverhard pad



290 mm

225 mm

## Kleuren

■ Pantone 349 C

## Specificaties

Materiaal: BioPanel

Radius hoeken: 10 mm

Boorgaten: geen

## Typografie

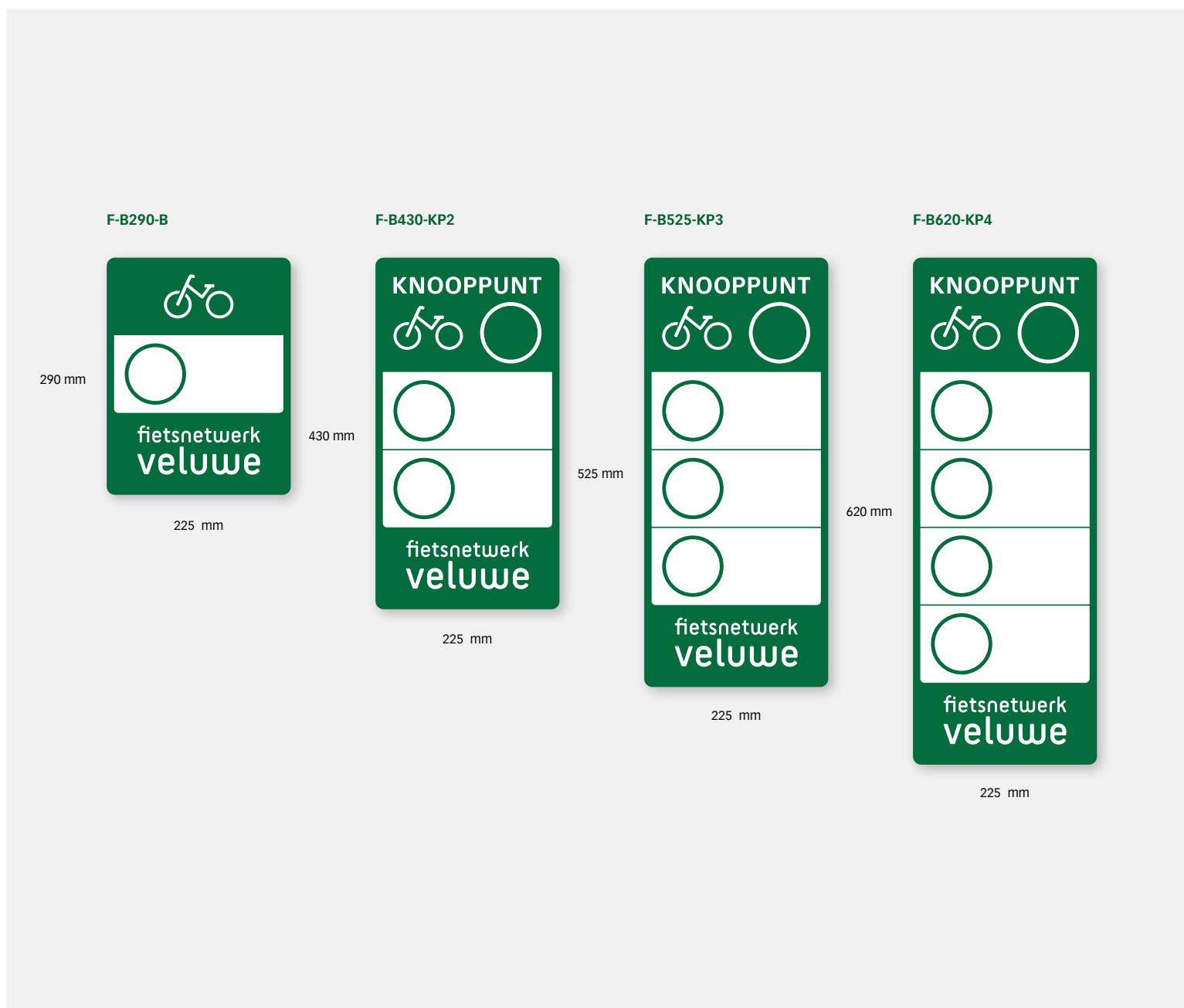
Knooppunt: Vectora Bold, 80 pt  
(tracking: 43)

## Applicatiefolies

- > Cijfers groen, zie pagina 74.
- > Cijfers wit, zie pagina 73.
- > Pijlen groen, zie pagina 74.

## Bevestiging

- B-KL-S1
- B-KL-S2
- B-KL-S3
- B-BE-F
- B-BE-L



## Kleuren

- Pantone 349 C
- Pantone Process Yellow C

## Specificaties

Materiaal: BioPanel  
Radius hoeken: 10 mm  
Boorgaten: geen

## Typografie

Omleiding: Vectora Bold, 88 pt  
(tracking: 43)

## Applicatiefolies

- › Cijfers groen, zie pagina 74.
- › Pijlen groen, zie pagina 74.

## Bevestiging

- B-KL-S1
- B-KL-S2
- B-KL-S3
- B-BE-F
- B-BE-L

F-B290-O

290 mm



225 mm

## Kleuren

- Pantone 349 C
- Pantone 7693 C

## Specificaties

Materiaal: BioPanel  
Radius hoeken: 10 mm  
Boorgaten: geen

## Typografie

URL: Urbana Medium, 16 pt  
(tracking: 25, vertical scale: 105%)  
Naam route: Urbana Semibold, 65 pt  
(tracking: 50)  
Naam steden: Urbana Medium, 18,5 pt  
(tracking: 25, vertical scale: 105%)

## Applicatiefolie

- Pijl groen, zie pagina 74.

## Bevestiging

- B-KL-S1
- B-KL-S2
- B-KL-S3
- B-BE-F
- B-BE-L

165 mm



225 mm

## Varianten

- Van elke LF-icoonroutebord is een tweede variant beschikbaar waarbij de plaatsnamen onderin zijn omgedraaid. Zo klopt de informatie bij zowel de heen- als terugweg voor de fietser.



F-B165-LF1



F-B165-LF2

## Kleuren

■ Pantone 349 C

## Specificaties

Materiaal: BioPanel

Radius hoeken: 10 mm

Boorgaten: geen

## Logo

Max. grootte logo: 97,5 x 71 mm

## Applicatiefolie

> Pijl groen, zie pagina 74.

## Befestiging

B-KL-S1

B-KL-S2

B-KL-S3

B-BE-F

B-BE-L

113 mm

Plaatsing logo:  
97,5 x 71 mm

225 mm

## Varianten



**F-B113-T1**  
Oranjefietsroute



**F-B113-T2**  
Heufse IJsselvalleiroute

## Kleuren

■ Pantone 349 C

## Specificaties

Materiaal: BioPanel

Radius hoeken: 10 mm

Boorgaten: geen

## Typografie

Fietscafé: Vectora Bold, 58 pt  
(tracking: 50)

## Applicatiefolie

► Pijl groen, zie pagina 74.

## Bevestiging

B-KL-S1

B-KL-S2

B-KL-S3

B-BE-F

B-BE-L



## Varianten



F-B165-H1



F-B165-H2



F-B165-H3

## Kleuren

■ Pantone 349 C

## Specificaties

Materiaal: BioPanel

Radius hoeken: 10 mm

Boorgaten: geen

## Applicatiefolie

> Pijl groen, zie pagina 74.

## Bevestiging

B-KL-S1

B-KL-S2


B-KL-S3

B-BE-F

B-BE-L

F-B113-AED

113 mm



225 mm

## Kleuren

- Pantone 349 C
- Pantone Process Yellow C
- Pantone 485 C
- Pantone Black C

## Specificaties

Materiaal: BioPanel  
Radius hoeken: 10 mm  
Boorgaten: geen

## Typografie

Kop: Vectora Bold, 42 pt  
interlinie: 56 pt (tracking: 20)  
Tekst: Vectora Regular, 22 pt  
interlinie: 30 pt (tracking: 10)  
Geel: Vectora Bold, 38 pt  
(tracking: 34)  
KP: Vectora Bold, 62,5 pt  
(tracking: -20)

## Bevestiging

- B-KL-S1
- B-KL-S2
- B-KL-S3
- B-BE-F
- B-BE-L

310 mm



225 mm

## Varianten



F-B310-D1



F-B310-D2



F-B310-D3



F-B310-D4

## Kleuren

- Pantone 349 C
- Pantone 485 C
- Pantone Black C

## Specificaties

Materiaal: BioPanel  
Radius hoeken: 10 mm  
Boorgaten: geen

## Typografie

Kop: Vectora Bold, 42 pt  
interlinie: 56 pt (tracking: 20)  
Tekst: Vectora Bold, 35 pt  
interlinie: 45 pt (tracking: 20)

## Bevestiging

- B-KL-S1
- B-KL-S2
- B-KL-S3
- B-BE-F
- B-BE-L

290 mm



225 mm

## Varianten



F-B290-OP1



F-B290-OP2




F-B290-OP3



F-B290-OP4

95 mm



95 mm

### Kleuren

■ Pantone 349 C

### Formaat transfervel

95 x 95 mm

### Formaat pijl


Maximaal: 76 x 77 mm

### Soort

Applicatiefolie met transfervel

## Varianten


F-A95-P1



Manieren van plaatsen:




F-A95-P2



Manieren van plaatsen:




F-A95-P3



Manieren van plaatsen:




F-A95-P4




Manieren van plaatsen:




F-A95-P5




F-A95-P6




F-A95-P7




F-A95-P8




F-A95-P9




F-A95-P10

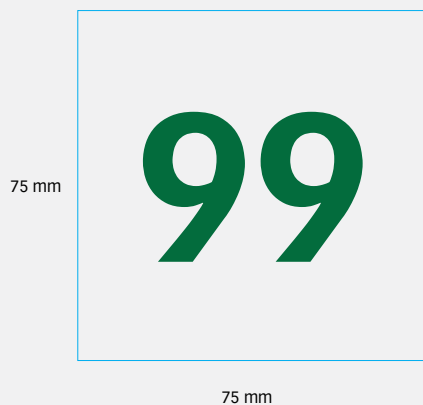


F-A95-P11



F-A95-P12





### Kleuren

■ Pantone 349 C of □ Wit

### Formaat transfervel

75 x 75 mm

### Lettertype

Vectora Bold, 125 pt (tracking -20)

### Soort

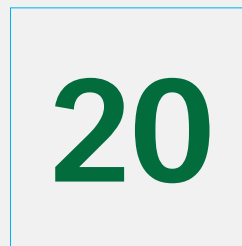
Applicatiefolie met transfervel

### Varianten – groen (1 t/m 99)

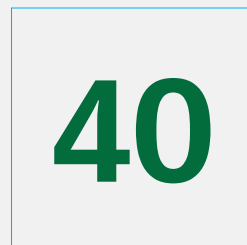
F-A75-C1



F-A75-C20



F-A75-C40



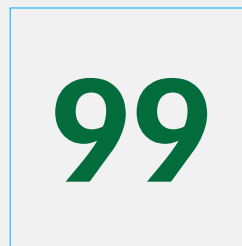
F-A75-C60



F-A75-C80



F-A75-C99



### Varianten – wit (1 t/m 99)

F-A75-C1-W



F-A75-C20-W



F-A75-C40-W



F-A75-C60-W

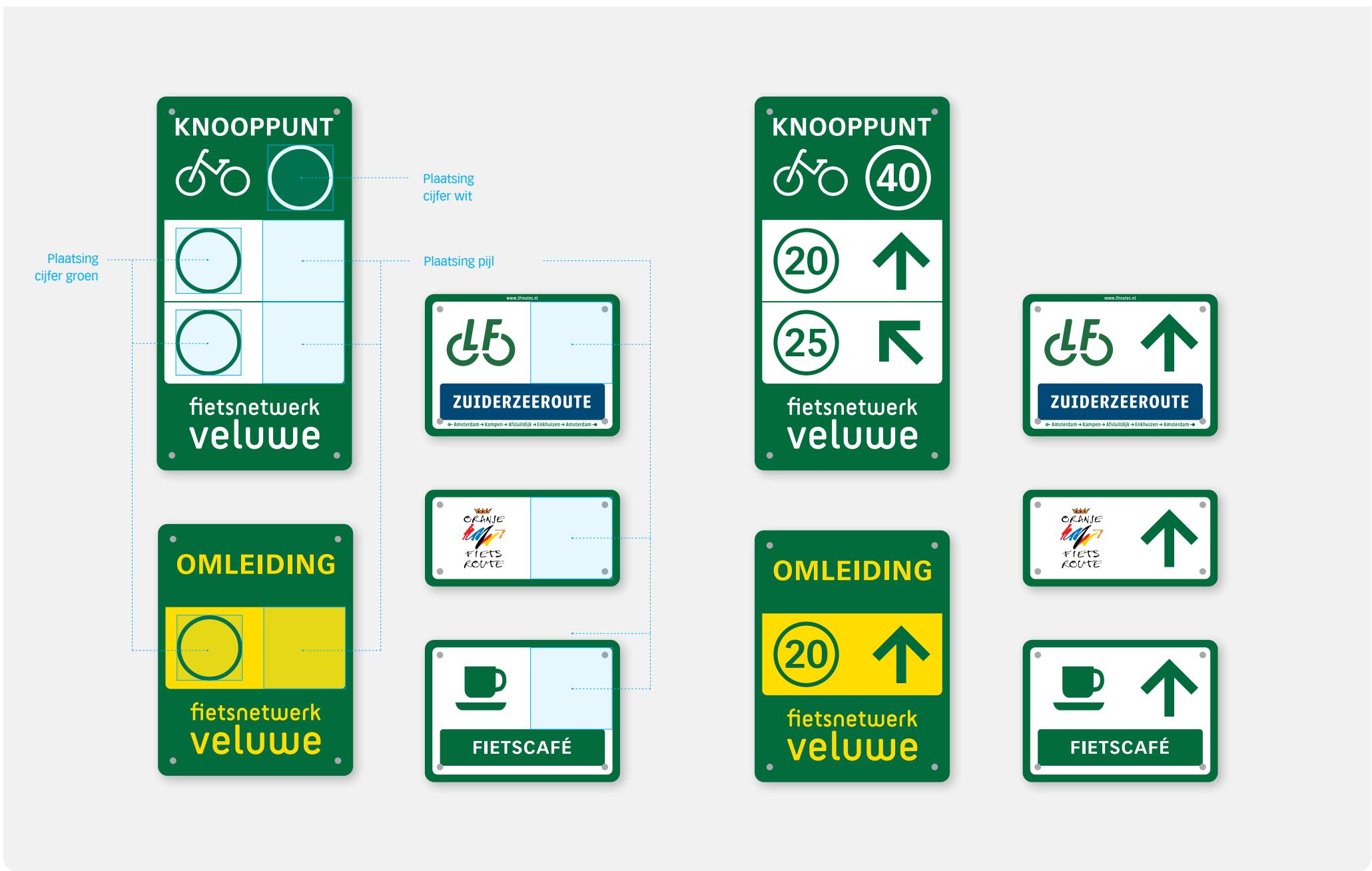


F-A75-C80-W



F-A75-C99-W





Kijk voor de specificaties van alle palen op pagina 29.

## Volgorde bebording

- › Bovenin de paal wordt het knooppuntbord geplaatst, daaronder worden eventuele thema- of iconroutes geplaatst.
- › De volgorde van de verwijzingen is op basis van knooppuntnummer (laagste nummer bovenaan).
- › De knooppunten staan altijd aan de linkerkant van het bord, de pijlen aan de rechterkant.


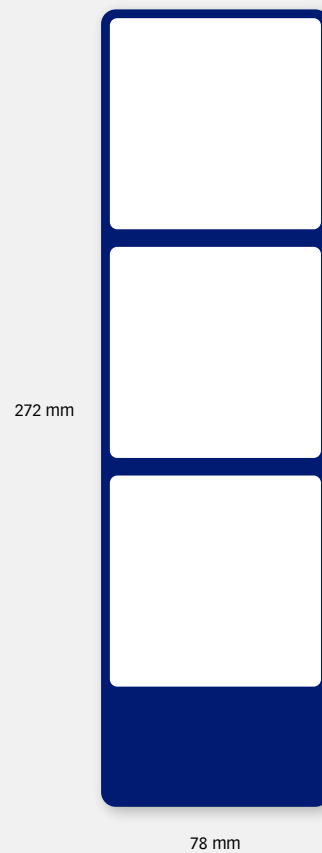
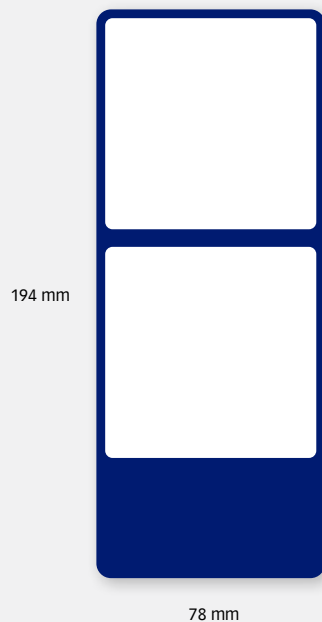





**Keuzepuntbord**



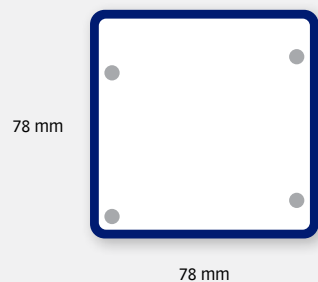
**Combinatieborden tussenverwijzingen**



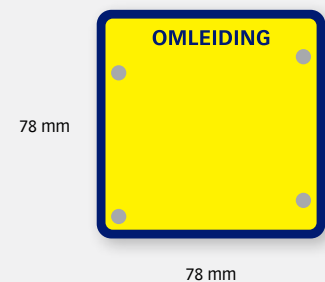
**Keuzepuntverwijzing**



**Routebord**



**Omleidingsbord**



**Klompepad**



## Kleuren

■ Pantone 2747 C

## Specificaties

Materiaal: BioPanel

Radius hoeken: 5 mm

Boorgaten: op keuzepuntbord 4 stuks,  
op verwijzingsbord 2 stuks Ø5,2 mm

## Typografie

Keuzepunt: Vectora Bold, 29,75 pt  
(tracking: 40)


## Applicatiefolies

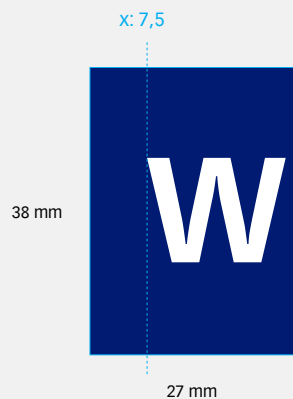
- › Letter, zie pagina 85.
- › Cijfers, zie pagina 87.
- › Keuzepuntpijlen, zie pagina 88.

W-B95-K



W-B38-V





## Kleuren

Wit

## Formaat transfervel

27 x 38 mm

## Lettertype

Vectora Bold, 55 pt (tracking -20)

Uitlijning: rechts

## Soort


Applicatiefolie met transfervel

## Varianten (A t/m O)

W-A38-L1



W-A38-L2



W-A38-L3



W-A38-L4



W-A38-L5



W-A38-L6



W-A38-L7



W-A38-L8



W-A38-L9



W-A38-L10



W-A38-L11



W-A38-L12



W-A38-L13



W-A38-L14



W-A38-L15



Varianten (P t/m Z)

W-A38-L16



W-A38-L17



W-A38-L18



W-A38-L19



W-A38-L20



W-A38-L21



W-A38-L22



W-A38-L23



W-A38-L24

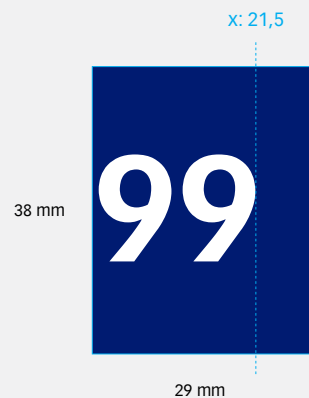


W-A38-L25



W-A38-L26





## Kleuren

Wit

## Formaat transfervel

29 x 38 mm

## Lettertype

Vectora Bold, 55 pt (tracking -20)

Uitlijning: links

## Soort

Applicatiefolie met transfervel

## Varianten (01 t/m 99)

W-A38-C01



W-A38-C02



W-A38-C03



W-A38-C04



W-A38-C05



W-A38-C10



W-A38-C20



W-A38-C30



W-A38-C40



W-A38-C50



W-A38-C60



W-A38-C70



W-A38-C80

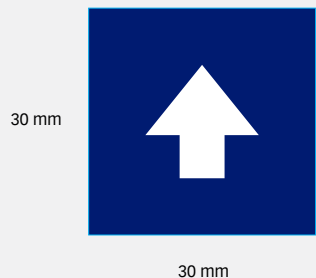


W-A38-C90



W-A38-C99





### Kleuren

Wit

### Formaat transfervel

30 x 30 mm

### Formaat pijl

Maximaal: 15 x 15 mm

### Soort

Applicatiefolie met transfervel

### Varianten (A t/m R)

W-A30-P1



Manieren van plaatsen:



W-A30-P2



Manieren van plaatsen:



W-A38-PP



### Kleuren

Wit

Pantone 2747 C

### Formaat transfervel

25 x 38 mm

### Formaat 'P'

Maximaal: 20 x 20 mm

### Soort

Applicatiefolie met transfervel



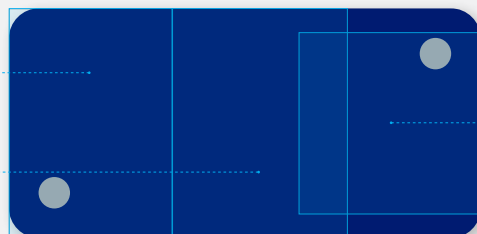
Plaatsing letter  
• Transfervel tegen transfervel van cijfer plaatsen

Plaatsing cijfer  
• Transfervel tegen rand van het bord plaatsen



Plaatsing letter  
• Transfervel tegen rand van het bord plaatsen

Plaatsing cijfer  
• Transfervel tegen transfervel van letter plaatsen



Plaatsing keuzepuntpijl  
• Transfervel tegen rechterzijde van het bord, in het midden, plaatsen



## Kleuren

■ Pantone 2747 C

## Specificaties

Materiaal: BioPanel

Radius hoeken: 5 mm


Boorgaten: 4 stuks,  $\varnothing$ 5,2 mm

## Applicatiefolies en stickers

- > Naamstickers, zie pagina 100.
- > Pijlen, zie pagina 94 t/m 99.

W-B78-B

78 mm



78 mm

Deze borden zijn bedoeld voor tussenverwijzingen, bestaande uit een combinatie van een of meerdere routeborden en één keuzepuntverwijzing.

## Kleuren

■ Pantone 2747 C

## Specificaties

Materiaal: BioPanel

Radius hoeken: 5 mm

Boorgaten: geen

## Applicatiefolies en stickers

Voor routeverwijzing (witte vlakken):

- › Naamstickers, zie pagina 100.
- › Pijlen, zie pagina 94 t/m 99.

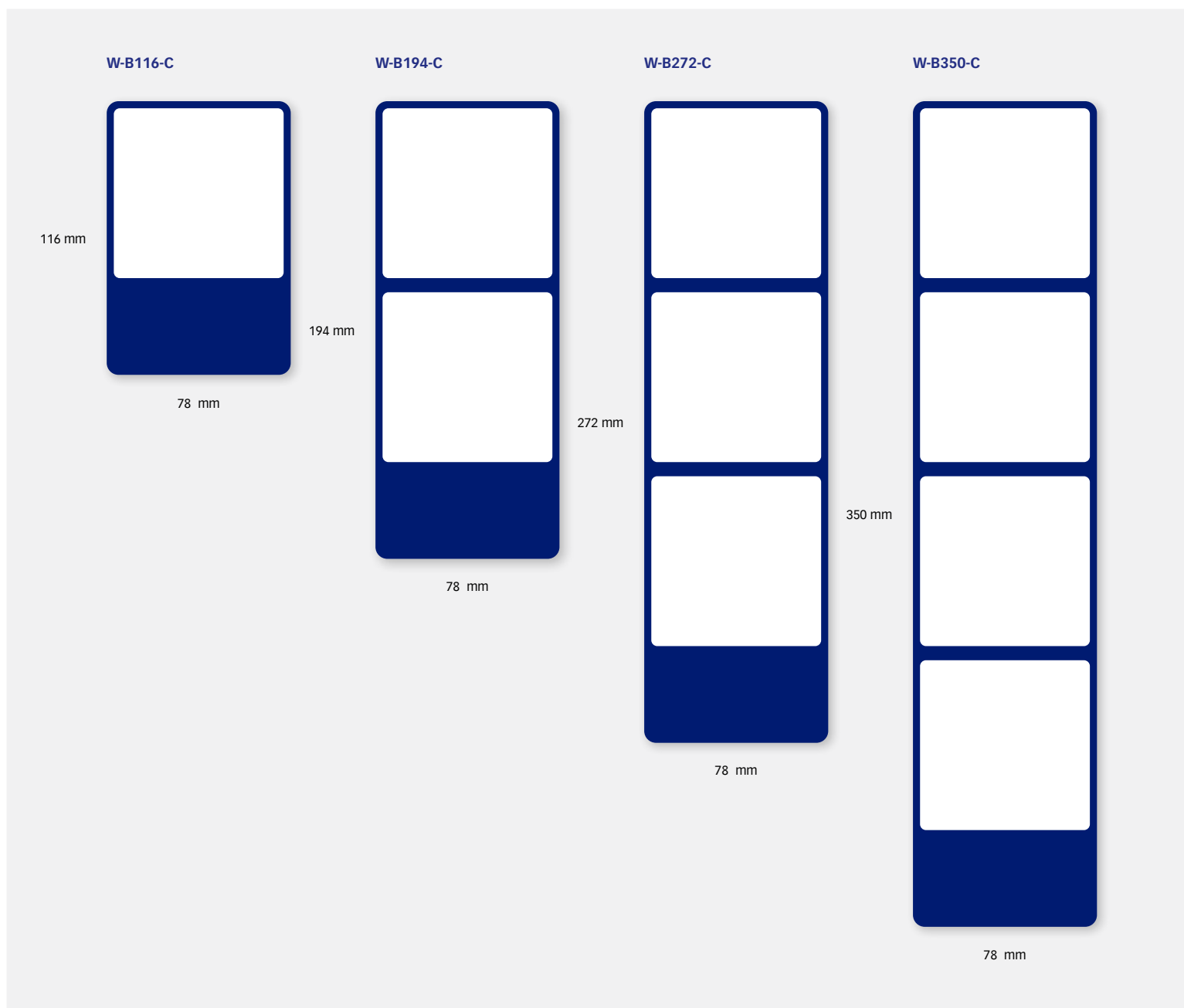
Voor keuzepuntverwijzing

(onderste gedeelte):

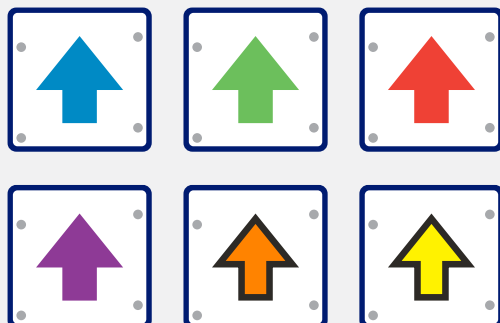
- › Letter, zie pagina 85.
- › Cijfers, zie pagina 87.
- › Keuzepuntpijlen, zie pagina 88.

## Let op!

Deze borden worden alleen op flespalen en/of lichtmasten geplaatst. Zie ook pagina 108 voor een voorbeeld.




Gekleurde routes



LAW-paden



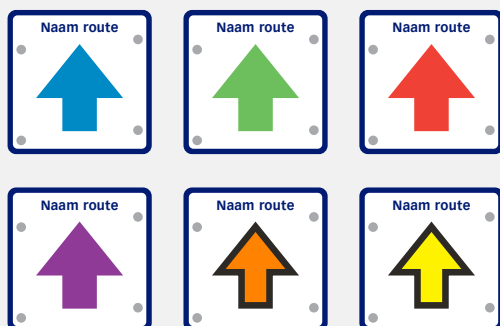
Streekpaden




NS-wandelingen



Gekleurde routes met naam



Overige themaroutes



Klompenspaden



## Naam van de route

- › De naam van de route staat bovenin het bord.
- › Een gekleurde route kan met of zonder naam worden weergegeven.

## Kleuren

- › Voor gekleurde en overige themaroutes worden de zes basiskleuren gebruikt.
- › NS-wandelingen, LAW- en Streekpaden hebben landelijk vastgestelde kleuren.

## Overige themaroutes

- › Het logo of beeldmerk van de route wordt in de bovenste helft van de pijl geplaatst.
- › Eenzelfde soort thematische routes hebben eenzelfde kleurstelling.

## Klompenspaden

- › De borden van de Klompenspaden behouden eigen vormgeving en eigen kleurenpalet.
- › Bovenstaande bebording van de Klompenspaden is niet volledig.

## Kleuren

■ Pantone 2747 C

■ Pantone Process Yellow C

## Specificaties

Materiaal: BioPanel

Radius hoeken: 5 mm

Boorgaten: 4 stuks, Ø5,2 mm

## Typografie

Omleiding: Vectora Bold, 20 pt

(tracking: 20)

## Applicatiefolie

► Donkerblauwe pijl, zie pagina 95.

## Let op!


Het omledigingsbord wordt alleen in combinatie gebruikt met een donkerblauwe pijl.

W-B78-O

78 mm



78 mm



## Kleuren

- Pantone 032
- Pantone 151
- Pantone Process Yellow
- Pantone 360
- Pantone Process Blue
- Pantone 254
- Pantone Black
- Pantone 424 C
- Pantone 2747 C

## Formaat transfervel

72 x 72 mm

## Max. hoogte pijl


47 mm

## Soort


Applicatiefolie met transfervel

## Varianten 1 – Basis kleurensset


W-A72-P1




W-A72-P2




W-A72-P3




W-A72-P4




W-A72-P5




W-A72-P6




W-A72-P7






W-A72-P8



W-A72-P9




Bovenstaande pijlen kunnen op de volgende manieren geplaatst worden:




## Varianten 1 – Basis kleurenset (vervolg)


W-A72-P10



W-A72-P11



W-A72-P12



W-A72-P13




W-A72-P14




W-A72-P15




W-A72-P16




W-A72-P17



W-A72-P18




Bovenstaande pijlen kunnen op de volgende manieren geplaatst worden:




## Varianten 1 – Verbindingsroute


W-A72-P19



W-A72-P20




W-A72-P21




## Varianten 1 – Omleiding


W-A72-P22



W-A72-P23



W-A72-P24



Bovenstaande pijlen kunnen op de volgende manieren geplaatst worden:



### Donkerblauwe pijl


Een donkerblauwe pijl wordt gebruikt om een omleidingsroute aan te geven. Deze pijl wordt dan ook enkel in combinatie met een omleidingsbord gebruikt.

### Zie ook


- › Omleidingsbord, zie pagina 93.
- › Plaatsing applicatiefolie, zie pagina 101.

## Varianten 1 – Beekbergenroute


W-A72-P43



W-A72-P44



W-A72-P45



Bovenstaande pijlen kunnen op de volgende manieren geplaatst worden:



### Roze pijl


Een roze pijl wordt gebruikt voor de Beekbergenroute. Deze pijl wordt in combinatie met de naamsticker 'Beekbergenroute' gebruikt.

### Kleur

■ C0 M100 Y0 K0

### Zie ook

› Naamstickers, zie pagina 100.



## Kleuren

- C0 M100 Y100 K0
- C0 M9 Y80 K0
- Pantone 360
- Pantone 2747 C
- 100% Black

## Formaat transfervel

72 x 72 mm

## Formaat pijl

47 x 38 mm

## Formaat logo (optioneel)

Maximaal: 24 x 12 mm


## Soort

Applicatiefolie met transfervel

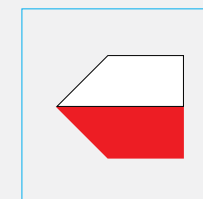
## Varianten 2 – LAW-paden

Onderstaande pijlen worden in combinatie met de LAW-naamstickers geplaatst.

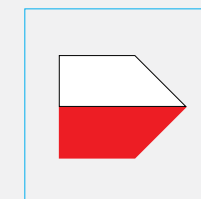
W-A72-P25



W-A72-P26



W-A72-P27



Manieren van plaatsen:




Manieren van plaatsen:




## Varianten 2 – Streekpaden

Onderstaande pijlen worden in combinatie met de Streekpaden-naamstickers geplaatst.


W-A72-P28



W-A72-P29



W-A72-P30



Manieren van plaatsen:




Manieren van plaatsen:




## Varianten 2 – NS-paden

Onderstaande pijlen worden in combinatie met de naamsticker 'NS-wandeling' geplaatst.


W-A72-P31



W-A72-P32



W-A72-P33



Manieren van plaatsen:




Manieren van plaatsen:




## Varianten 2 – NS-paden

Onderstaande pijlen worden in combinatie met de naamsticker 'NS-wandeling' geplaatst.

W-A72-P34



W-A72-P35



W-A72-P36



Manieren van plaatsen:



Manieren van plaatsen:



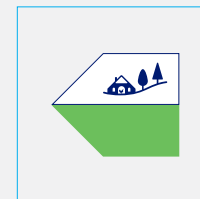
## Varianten 2 – Rondje Barneveld

Onderstaande pijlen worden in combinatie met de naamsticker 'Rondje Barneveld' geplaatst.

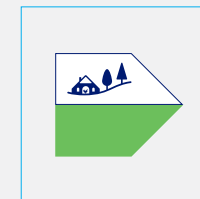
W-A72-P37



W-A72-P38



W-A72-P39



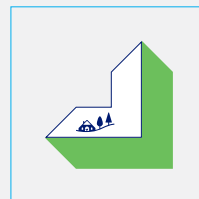
Manieren van plaatsen:



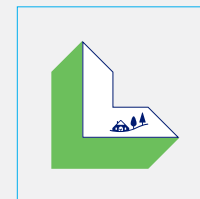
Manieren van plaatsen:



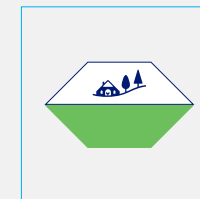
W-A72-P40



W-A72-P41




W-A72-P42



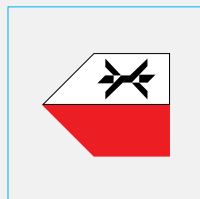
## Varianten 2 – Westerborkpad

Onderstaande pijlen worden in combinatie met de naamsticker 'Westerborkpad' geplaatst.

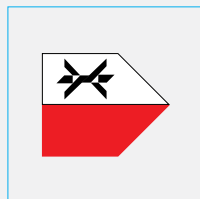
W-A72-P46



W-A72-P47



W-A72-P48



Manieren van plaatsen:



Manieren van plaatsen:





## Kleuren

■ Pantone 2747 C

## Formaat sticker

72 x 13 mm

## Lettertype

Vectora Bold, 20 pt (tracking 20)

## Soort

Sticker met transparante achtergrond

## Lange naam van de route?

- › Indien de naam van de route op 20 pt niet binnen 65 mm past, wordt de lettergrootte aangepast tot deze breedte.
- › De y-hoogte van de geplaatste tekst blijft gelijk.

## Varianten – LAW-paden

W-S13-N1

Maarten van Rossumpad

W-S13-N2

Marskramerpad

W-S13-N3

Romeinse Limespad

W-S13-N4

Trekvogelpad

W-S13-N5

Westerborkpad

W-S13-N6

Zuiderzeepad

## Varianten – Streekpaden

W-S13-N7

Hanzestedenpad

W-S13-N8

Veluwe Zwerfpad

## Varianten – Overig

W-S13-N9

NS-wandeling

W-S13-N10

Rondje Barneveld

W-S13-N11

Beekbergenroute

W-S13-N12

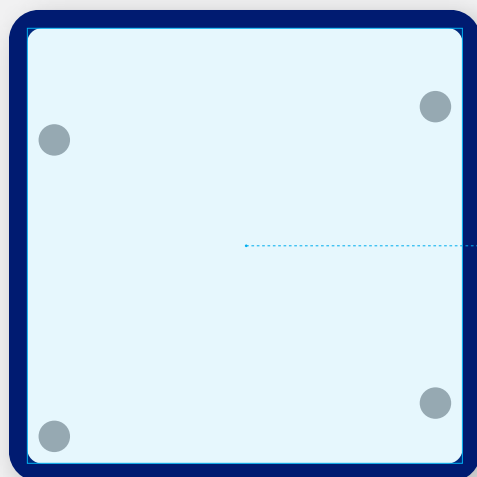
Ugchelenroute

W-S13-N13



Gliderroute

W-S13-N14

Perimeterroute

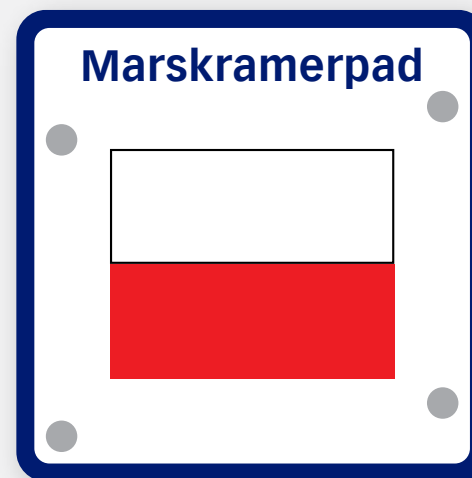


Plaatsing pijl



Plaatsing naamsticker

Plaatsing pijl  
• Wanneer in combinatie met een naamsticker geplaatst, transfervel van pijl tot rand bord plaatsen





## Kleuren

■ C40 M1 Y3 K0

## Formaat sticker

20 x 20 mm

## Lettertype

Vectora Bold, 20 pt (tracking 20)

## Soort

Sticker met transparante achtergrond

## Combinatie met andere stickers

- › Een themasticker wordt in combinatie met een gekleurde pijl en een naamsticker geplaatst.
- › De kleur van deze pijl die in combinatie met de themasticker wordt geplaatst, is voorafgaand bepaald.

## Varianten


### Perimeterroute

Onderstaande sticker wordt in combinatie met de naamsticker 'Perimeterroute' en de paarse pijlenset geplaatst.

W-S20-T1



## Plaatsing stickers



## Kleuren

Elk Klompenpad heeft zijn eigen kleur.  
De kleur is benoemd onder de bestelcode van het bord.

## Specificaties

Materiaal: BioPanel  
Radius hoeken: 5 mm  
Boorgaten: 4 stuks, Ø5,2 mm

## Typografie

Naam route: TheMix SemiBold Plain, 11,5 pt  
URL: TheSans SemiBold, 8 pt (tracking: 50)

## Applicatiefolie en stickers

- › Pijl Klompenpaden, zie pagina 105.
- › Stickers Klompenpaden, zie pagina 105.

78 mm



78 mm

## Varianten



**W-B78-K1**  
CMYK 100 50 0 0



**W-B78-K2**  
PANTONE 4485 C



**W-B78-K3**  
CMYK 0 70 100 0



**W-B78-K4**  
CMYK 75 0 100 0

## Varianten (vervolg)



**W-B78-K5**  
PANTONE 7580 C



**W-B78-K6**  
PANTONE 328 C



**W-B78-K7**  
CMYK 0 100 75 0



**W-B78-K8**  
PANTONE 2768 C



**W-B78-K9**  
CMYK 3 70 96 12



**W-B78-K10**  
CMYK 85 100 6 4



**W-B78-K11**  
CMYK 29 100 100 38



**W-B78-K12**  
CMYK 85 100 6 4



**W-B78-K13**  
CMYK 69 15 10 0




**W-B78-K14**  
PANTONE 159 C



**W-B78-K15**  
PANTONE 3005 C

W-A18-P1



## Kleuren

- Pantone Black

## Formaat transfervel

18 x 18 mm

## Formaat pijl

12 x 12 mm

## Soort

Applicatiefolie met transfervel

## Let op!

Bovenstaande pijl wordt enkel gebruikt op bebording van Klompenpaden, om aan te geven welke richting de route loopt.

## Zie ook

- › Plaatsing applicatiefolies en stickers op pagina 106.

W-A8-K1

**AANLOOPROUTE**

W-A8-K2

**ALTERNatieve ROUTE**

W-A8-K3

**ROUTE VERKORTEN**

W-A8-K4

**ROUTE VERLENGEN**

## Kleuren

- Pantone Black
- Wit

## Formaat sticker

75 x 8,5 mm

## Let op!

Bovenstaande stickers worden enkel gebruikt op de bebording van de Klompenpaden.

## Zie ook

- › Plaatsing applicatiefolies en stickers op pagina 106.



Plaatsing pijl Klompenpad




Plaatsing routeverwijzingen  
Klompnaden



Kijk voor de specificaties van alle palen op pagina 29.

## Volgorde bebording

- › Bovenin de paal wordt het keuzepuntbord geplaatst, tenzij het gaat om een tussenverwijzing.
- › Er wordt een vaste volgorde van de bebording van de routes gehanteerd: van lokale routes naar landelijke routes:
  1. Gekleurde routes, gesorteerd op looprichting:
    - a. Rechtdoor
    - b. Schuinrechts
    - c. Rechts
    - d. Links
    - e. Schuinlinks
  2. Overige thematische routes
  3. Klompenpaden
  4. NS-wandelingen
  5. Streekpaden
  6. LAW-paden
- › Onderin de paal wordt/worden de verwijzing(en) naar keuzepunt(en) geplaatst, op volgorde van nummer.
- › Als laatste wordt eventuele de verwijzing terug naar het startpunt geplaatst.



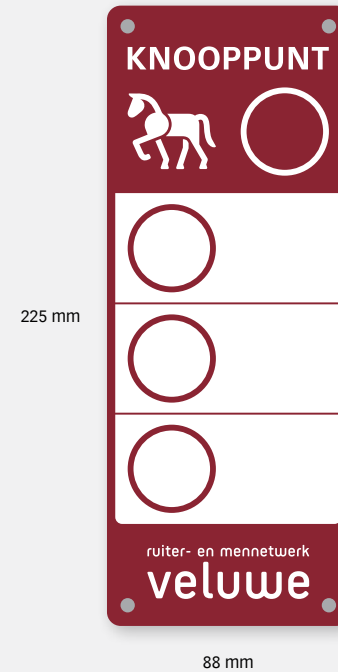
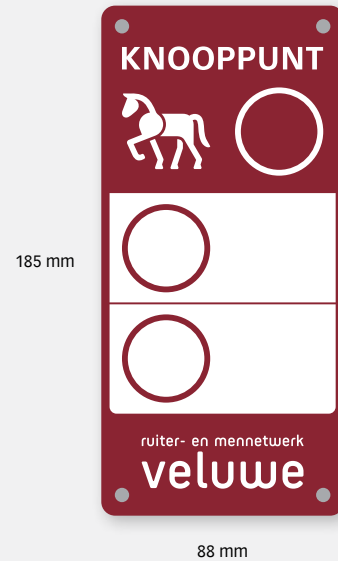
## Volgorde bebording

- › Er wordt een vaste volgorde van de bebording van de routes gehanteerd: van lokale routes naar landelijke routes:
  1. Gekleurde routes
  2. Overige thematische routes
  3. NS-wandelingen
  4. Streekpaden
  5. LAW-paden
- › Onderin de paal wordt de verwijzing naar het keuzepunt geplaatst.
- › Onderin word eventueel nog een los routebord met een tussenverwijzing van een Klompenpad geplaatst.

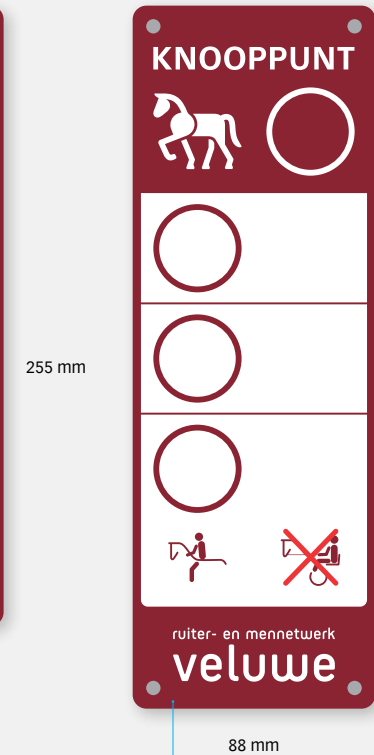




## Knooppuntborden



## Borden menner niet toegestaan



Meerdere varianten beschikbaar voor 2KP- en 3KP-bord

## Omleidingsbord



## Borden rustpunten



## Bord entreekosten



## Kleuren

■ Pantone 202 C

## Specificaties

Materiaal: BioPanel

Radius hoeken: 5 mm

Boorgaten: 4 stuks, Ø5,2 mm

## Typografie

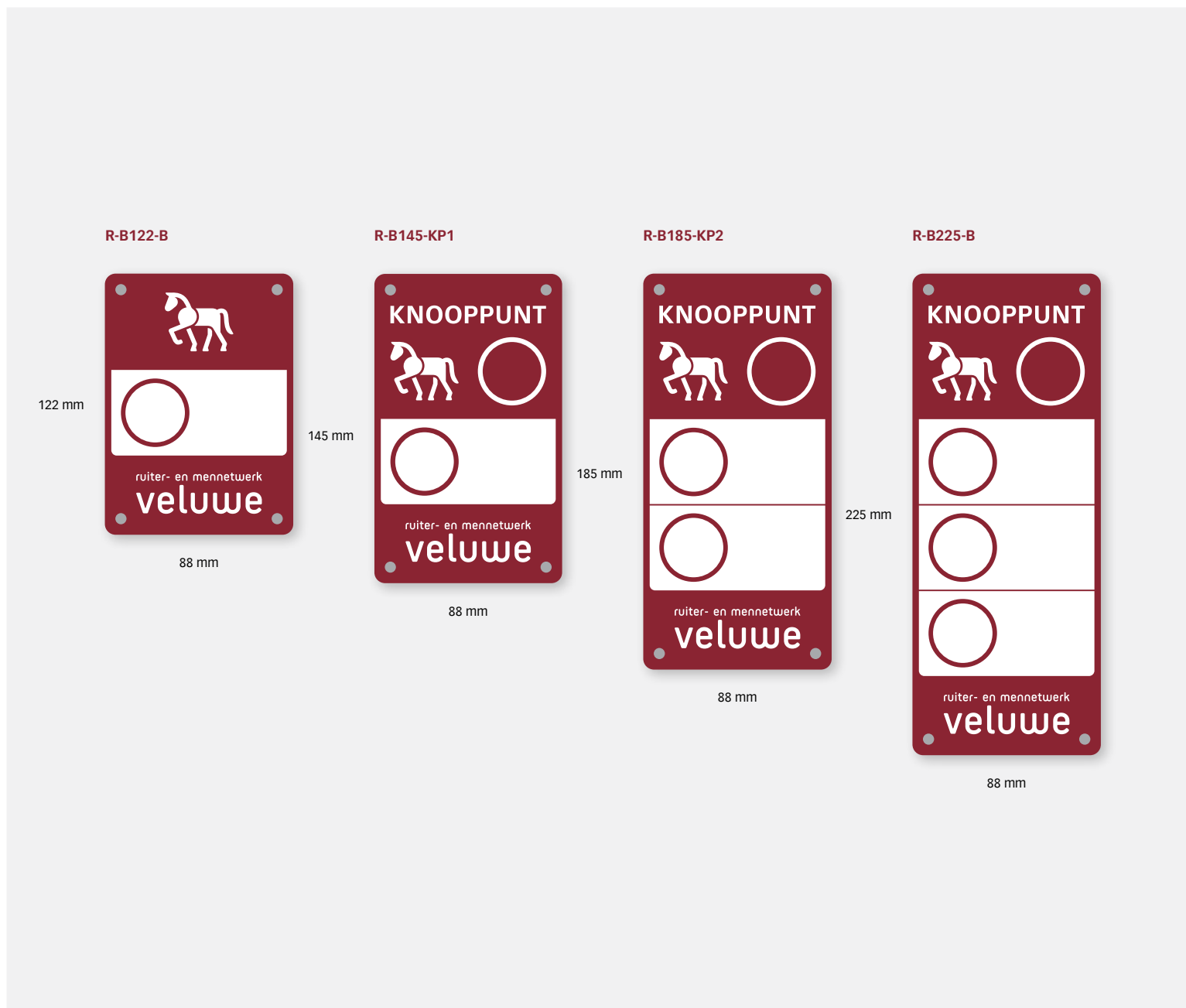
Knooppunt: Vectora Bold, 32,5 pt  
(tracking: 37)

## Applicatiefolies

- Cijfers rood, zie pagina 121.
- Cijfers wit, zie pagina 121.
- Pijlen rood, zie pagina 120.

## Bevestiging

B-SC-20



## Kleuren

■ Pantone 202 C

■ Pantone 485 C

## Specificaties

Materiaal: BioPanel

Radius hoeken: 5 mm

Boorgaten: 4 stuks, Ø5,2 mm

## Typografie

Knooppunt: Vectora Bold, 32,5 pt

(tracking: 37)

## Applicatiefolies

› Cijfers rood, zie pagina 121.

› Cijfers wit, zie pagina 121.

› Pijlen rood, zie pagina 120.

## Bevestiging


B-SC-20

## Menner niet toegestaan

› Indien een menner niet op de route is toegestaan, maar een ruiter wél, wordt dit aangegeven door een tweeledig symbool onder het betreffende pad te plaatsen.

R-B215-KP2-M


215 mm



88 mm

R-B255-KP3-M


255 mm



88 mm

R-B285-KP3-M

285 mm



88 mm

## Kleuren

- Pantone 202 C
- Pantone Process Yellow C

## Specificaties

Materiaal: BioPanel  
Radius hoeken: 5 mm  
Boorgaten: 4 stuks, Ø5,2 mm

## Typografie

Knooppunt: Vectora Bold, 32,5 pt  
(tracking: 37)

## Applicatiefolies

- › Cijfer rood, zie pagina 121.
- › Pijl rood, zie pagina 120.

## Bevestiging

B-SC-20

R-B122-O

122 mm



88 mm

## Kleuren

■ Pantone 202 C

## Specificaties

Materiaal: BioPanel

Radius hoeken: 5 mm

Boorgaten: 4 stuks, Ø5,2 mm

## Typografie

Ruitercafé: Vectora Bold, 23 pt  
(tracking: 50)

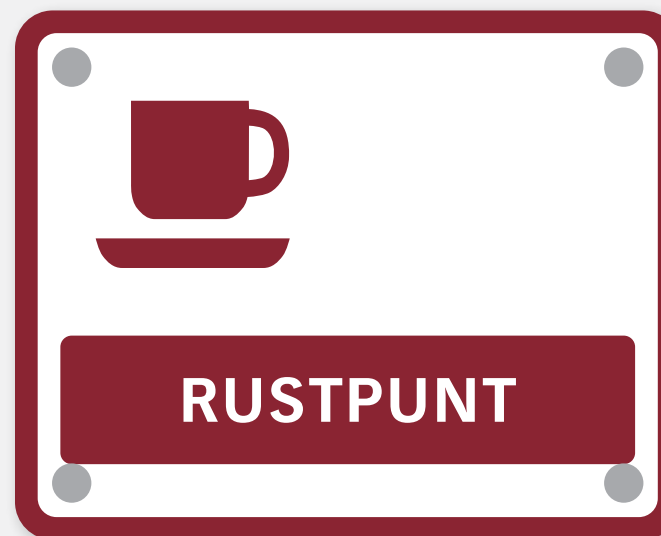
## Applicatiefolie

► Pijl rood, zie pagina 120.

## Bevestiging

B-SC-20

70 mm



88 mm

## Varianten



R-B70-R1



R-B70-R2



R-B70-R3

## Kleuren

■ Pantone 202 C

■ Pantone 485 C

## Specificaties

Materiaal: BioPanel

Radius hoeken: 5 mm

Boorgaten: 4 stuks, Ø5,2 mm

## Typografie

Ruitercafé: Vectora Bold, 23 pt

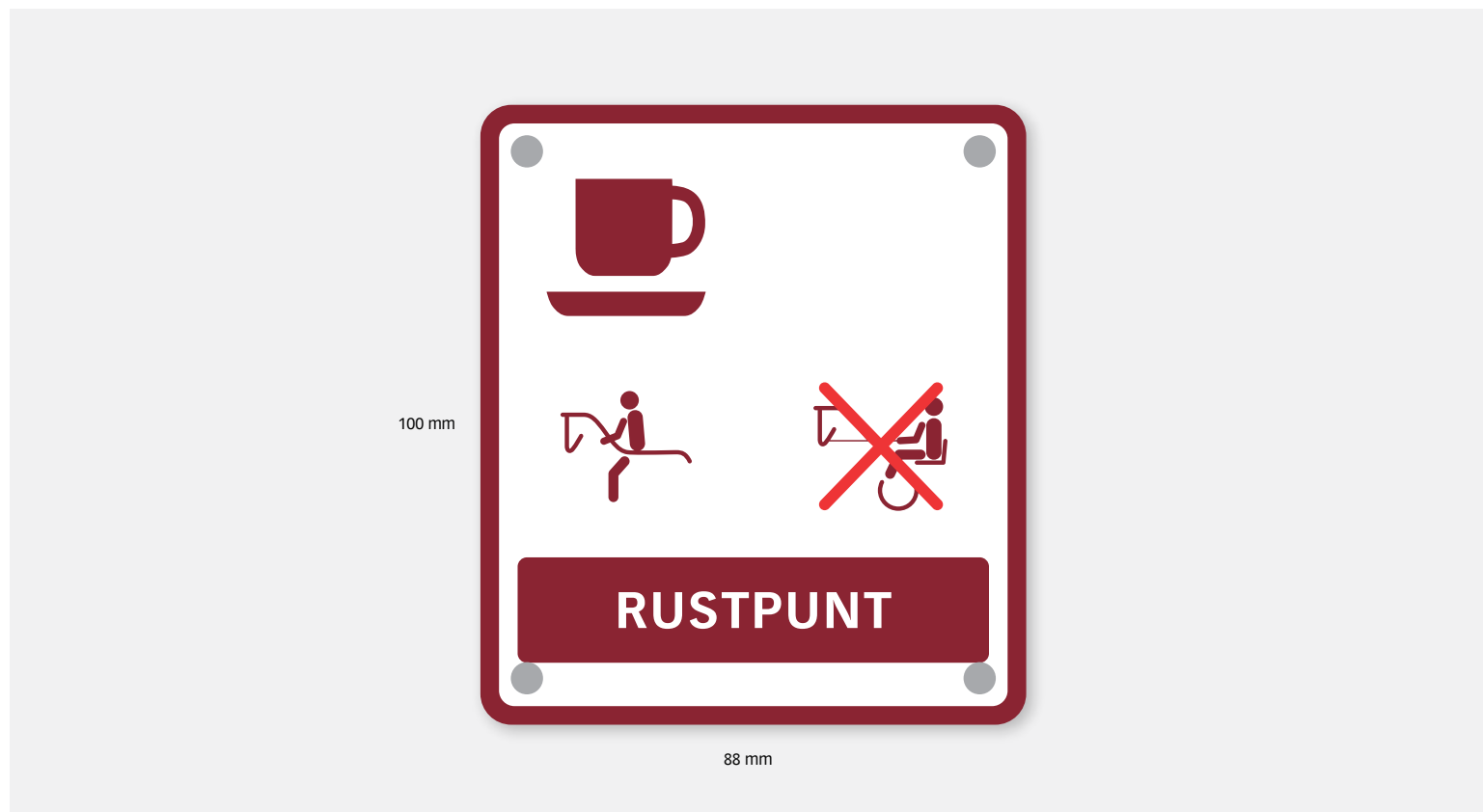
(tracking: 50)

## Applicatiefolie

► Pijl rood, zie pagina 120.

## Bevestiging

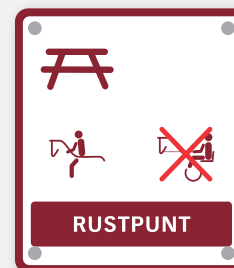
B-SC-20



## Varianten



R-B100-R1-M



R-B100-R2-M

## Kleuren

- Pantone 202 C
- Pantone Black C

## Specificaties

Materiaal: BioPanel  
Radius hoeken: 5 mm  
Boorgaten: 2 stuks, Ø5,2 mm

## Typografie

Entreekosten: Vectora Bold, 21,5 pt  
(tracking: 40)  
Zwart: Vectora Bold, 13 pt,  
interlinie: 17,875 pt  
(tracking: 20)

## Bevestiging

B-SC-20

## Let op

> Bord wordt altijd gebruikt in combinatie met een euroteken-sticker die op het knooppuntbord wordt geplakt. Zo wordt aangegeven via welke route je het Nationaal Park De Hoge Veluwe zult gaan betreden.



## Varianten



R-B46-EK1



R-B46-EK2



R-B46-EK3



R-B46-EK4



R-B46-EK5



R-B46-EK6



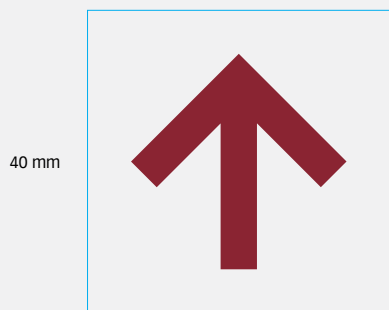
R-B46-EK7



R-B46-EK8



R-B46-EK9



40 mm

## Kleuren

■ Pantone 202 C

## Formaat transfervel

40 x 40 mm

## Formaat pijl


Maximaal: 32,6 x 28,5 mm

## Soort

Applicatiefolie met transfervel

## Varianten


R-A40-P1



Manieren van plaatsen:




R-A40-P2



Manieren van plaatsen:



R-A40-P3



Manieren van plaatsen:




R-A40-P4




Manieren van plaatsen:




R-A40-P5




R-A40-P6




R-A40-P7




R-A40-P8




R-A40-P9




R-A40-P10

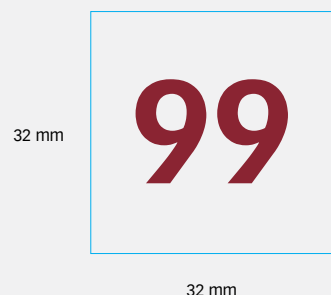


R-A40-P11



R-A40-P12





## Kleuren

■ Pantone 202 C of □ Wit

## Formaat transfervel

32 x 32 mm

## Lettertype

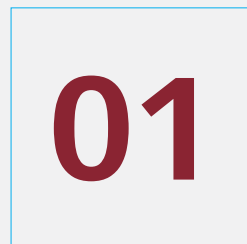
Vectora Bold, 53,5 pt (tracking -20)

## Soort

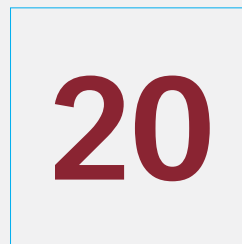
Applicatiefolie met transfervel

## Varianten – rood (1 t/m 99)

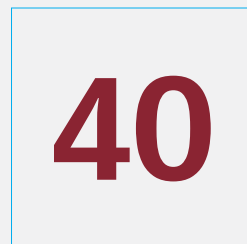
R-A32-C1



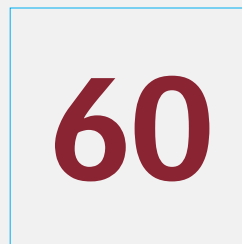
R-A32-C20



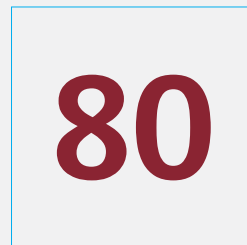
R-A32-C40



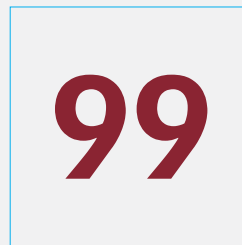
R-A32-C60



R-A32-C80



R-A32-C99



## Varianten – wit (1 t/m 99)

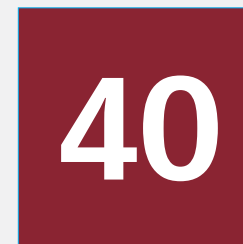
R-A32-C1-W



R-A32-C20-W



R-A32-C40-W



R-A32-C60-W

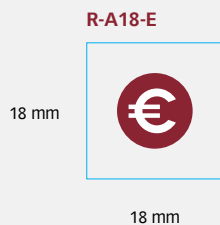


R-A32-C80-W



R-A32-C99-W





## Kleuren

- Pantone 202 C
- Wit

## Formaat transfervel

18 x 18 mm

## Formaat cirkel

Maximaal: 10 x 10 mm

## Soort

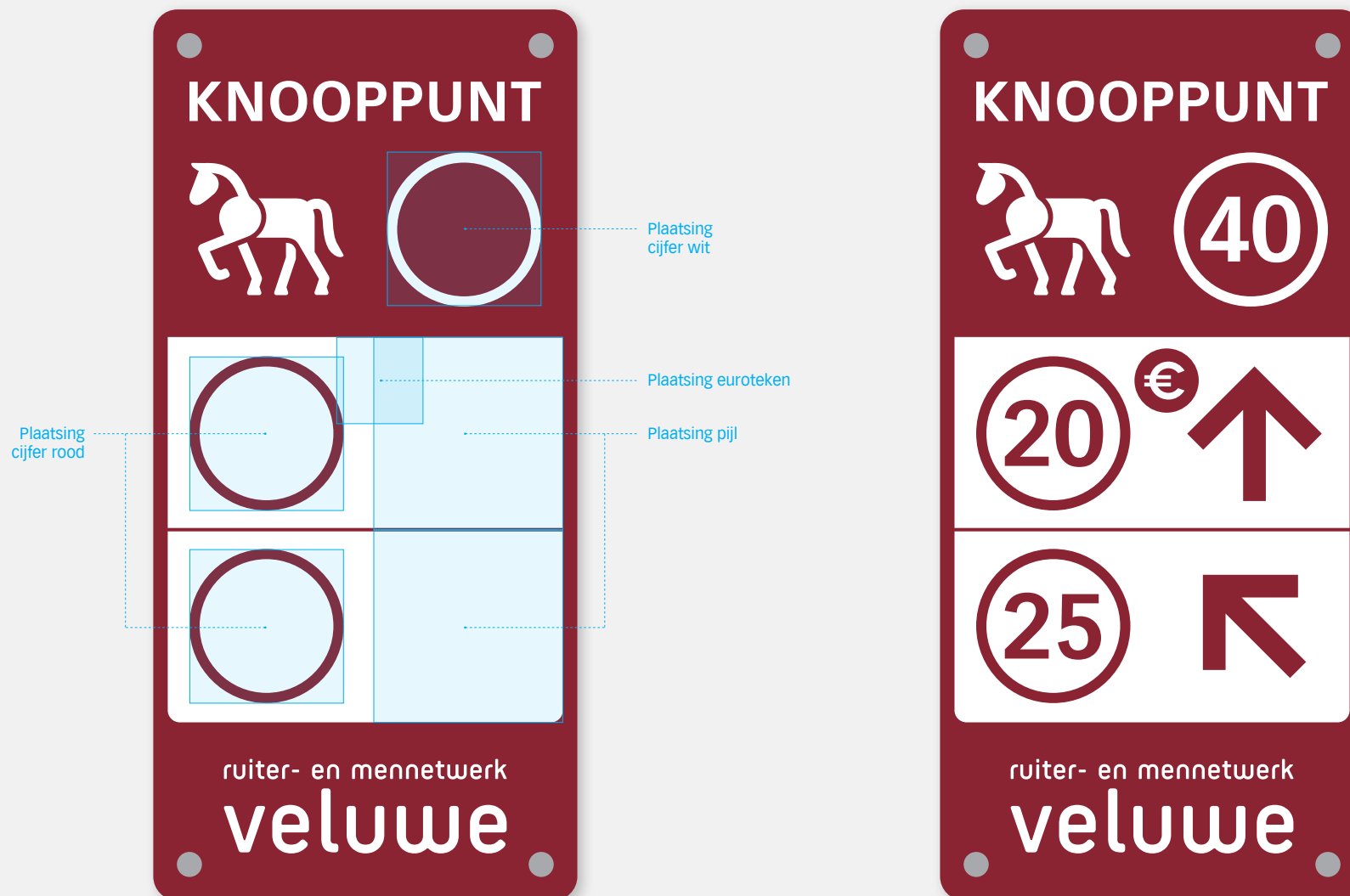
Applicatiefolie met transfervel

## Let op

Sticker wordt altijd gebruikt in combinatie met een bord 'Entreekosten NPHV'.


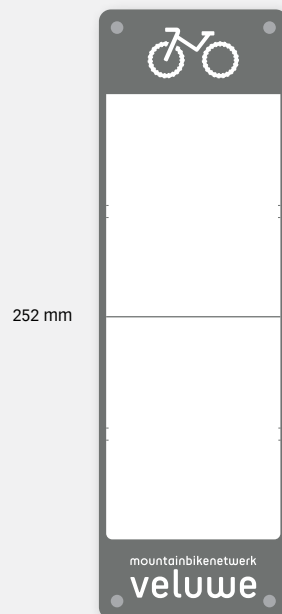
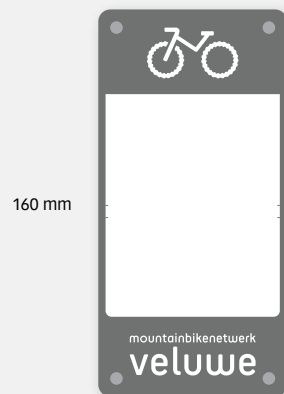

## Zie ook

- › Borden Entreekosten NPHV, zie pagina 119.
- › Plaatsing applicatiefolies, zie pagina 123.






## Basisborden



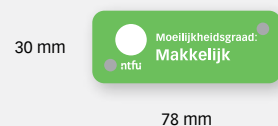
## Omleidingsbord



## Waarschuwborden



## Borden moeilijkheidsgraad



## Kleuren

■ Pantone 424 C

## Specificaties

Radius hoeken: 5 mm

Boorgaten: 4 stuks, Ø5,2 mm

## Applicatiefolies en stickers

› Pijlen, zie pagina 133 t/m 135

› Naamstickers, zie pagina 138

## Bevestiging

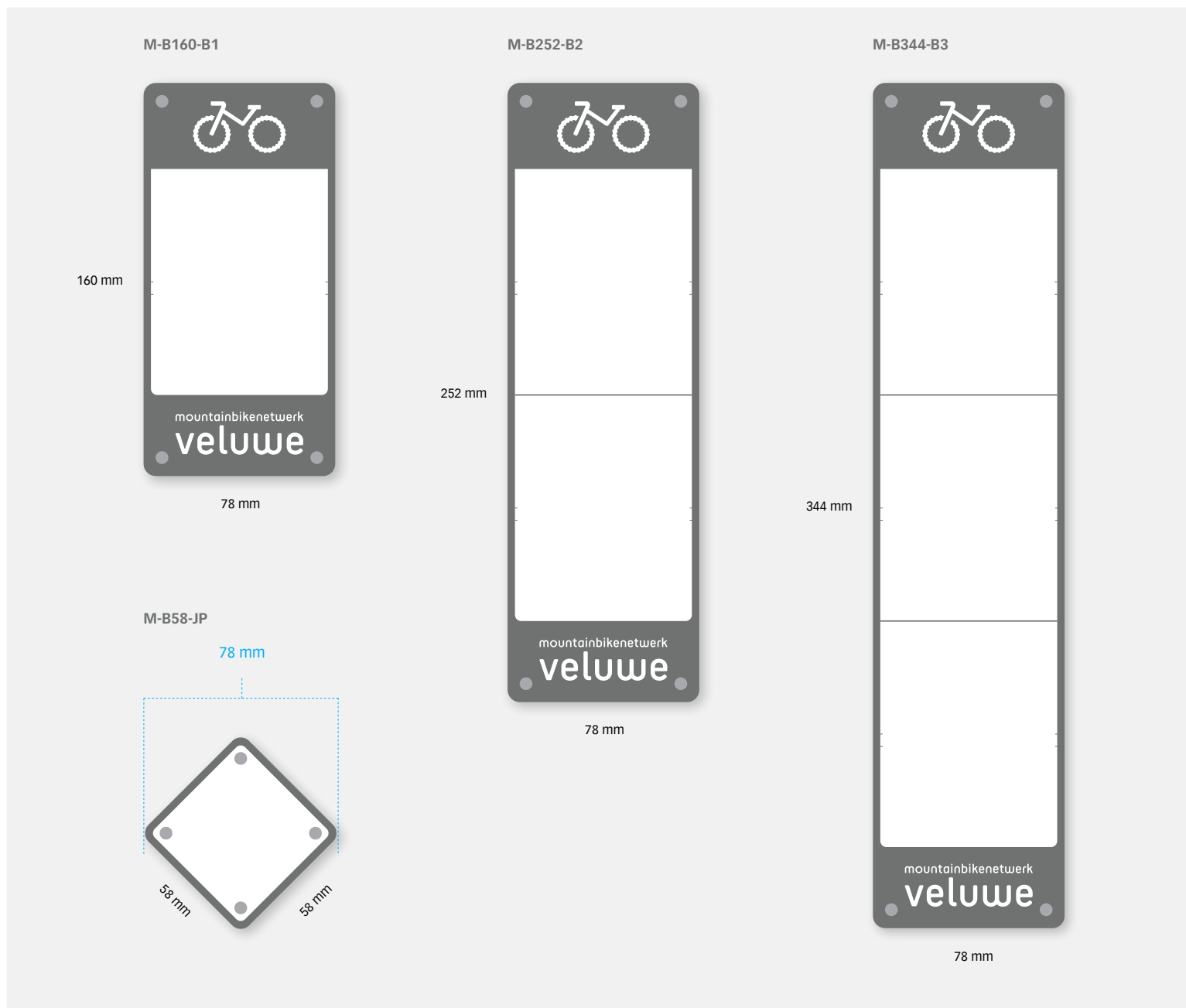
B-SC-20

## Het Joinpointbord

Het ruitvormige Joinpointbord wordt nog niet toegepast in het huidige Mountainbikenetwerk Veluwe.

De mtb-routes op de Veluwe zijn op dit moment nog veelal losstaande routes.

Wanneer de mtb-routes op de Veluwe als netwerk gaan fungeren, worden de Joinpoints ('keuzepunten') geïntegreerd.



## Kleuren

- Pantone 424 C
- Pantone Process Yellow C

## Specificaties

Radius hoeken: 5 mm  
Boorgaten: 4 stuks, Ø5,2 mm

## Applicatiefolie

► Grijsz pijl, zie pagina 134.

## Bevestiging

B-SC-20


## Let op!

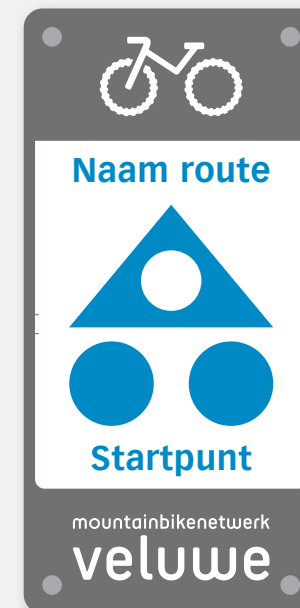

Het omlodingsbord wordt alleen in combinatie gebruikt met een grijze pijl.

M-B160-O

160 mm

78 mm





## 1 Route

- › Bewegwijzering die een doorlopende route aangeeft.
- › De naam van de route wordt altijd boven de pijl geplaatst.

## 2 Afkorting

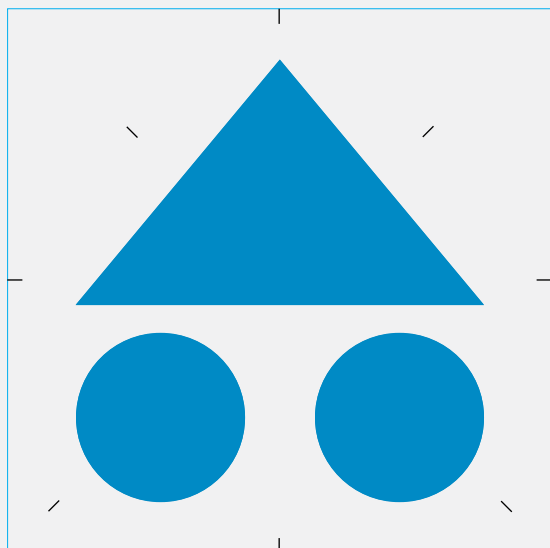
- › Bewegwijzering die aangeeft in welke richting een afkorting van een route loopt.
- › Het woord 'Afkorting' wordt altijd onder een afkortingspijl geplaatst. Deze wordt in de kleur geplaatst van de route.

## 3 Verbinding

- › Bewegwijzering die de route van de ene naar de andere route aangeeft.
- › Bij een verbindingroute wordt zowel boven als onder de pijl de namen van de routes geplaatst.

## 4 Naar een startpunt

- › Bewegwijzering die de route naar een startpunt aangeeft.
- › Het woord 'Startpunt' wordt altijd onder een startpuntpijl geplaatst. Deze wordt in de kleur geplaatst van de route.



## Kleuren

-  Pantone 032
-  Pantone 151
-  Pantone Process Yellow
-  Pantone 360
-  Pantone Process Blue
-  Pantone 254
-  Pantone Black
-  Pantone 424 C

## Formaat transfervel

72 x 72 mm

## Formaat pijl

54 x 58,5 mm

## Soort

Applicatiefolie met transfervel

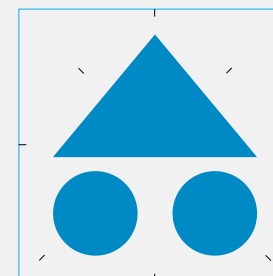
## Manieren van plaatsen

Voor plaatsing van de applicatiefolie op het bord – zie pagina 139

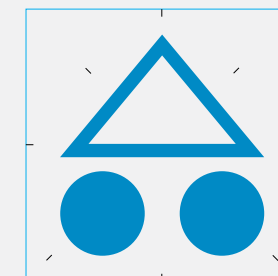


## Varianten

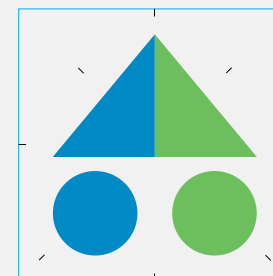
1 PIJL ROUTE – zie pagina 134



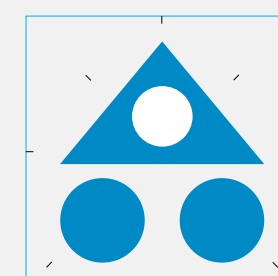
2 AFKORTING – zie pagina 134



3 VERBINDING – zie pagina 135

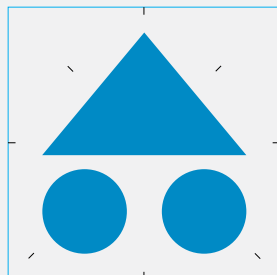


4 STARTPUNT – zie pagina 136

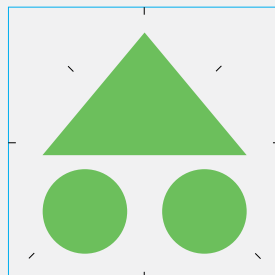


## Varianten – 1 Pijlen

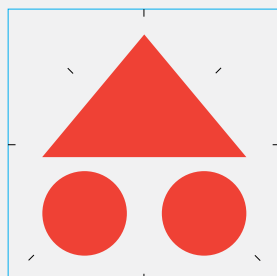
M-A72-P1



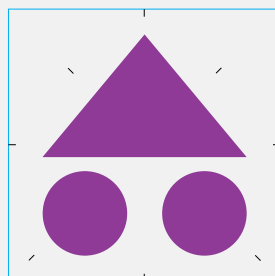
M-A72-P2



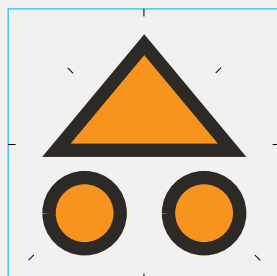
M-A72-P3



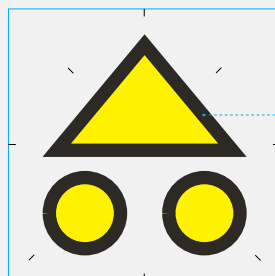
M-A72-P4



M-A72-P5



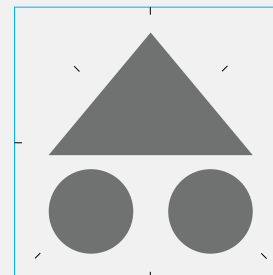
M-A72-P6 (reserve)



lijn: 10 pt

## Varianten – 1 Pijlen – Omleiding

M-A72-P7



### Grijze pijl

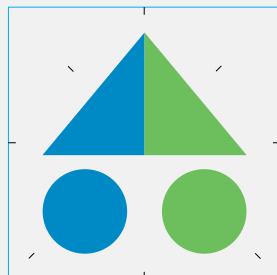
Een grijze pijl wordt gebruikt om een omleidingsroute aan te geven. Deze pijl wordt dan ook enkel in combinatie met een omleidingsbord gebruikt.

### Zie ook

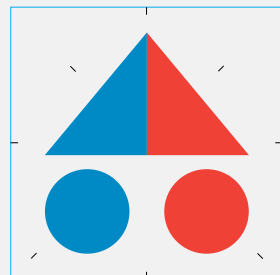
- › Omleidingsbord, zie pagina 131.
- › Plaatsing applicatiefolies, zie pagina 139.

## Varianten – 2 Verbindingspijlen

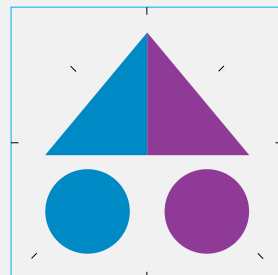
M-A72-P8




M-A72-P9




M-A72-P10



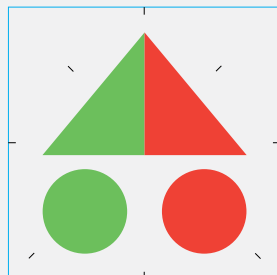
M-A72-P11



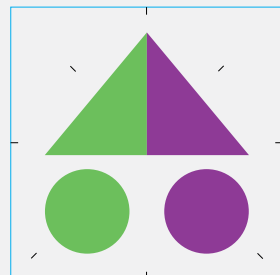
M-A72-P12



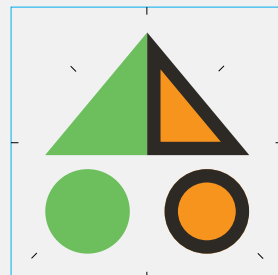
M-A72-P13



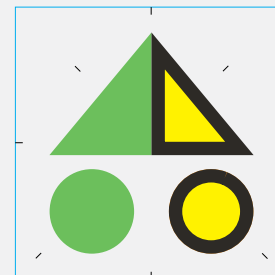
M-A72-P14




M-A72-P15




M-A72-P16



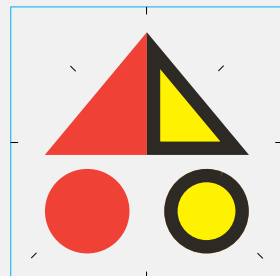
M-A72-P17



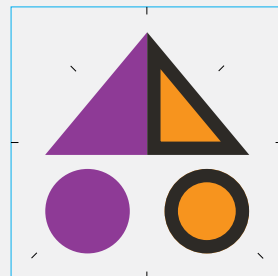
M-A72-P18



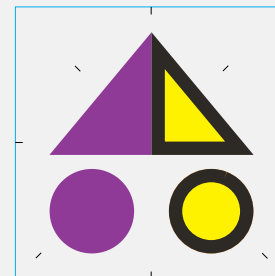
M-A72-P19



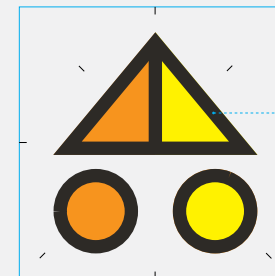
M-A72-P20



M-A72-P21

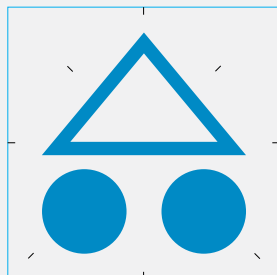


M-A72-P22

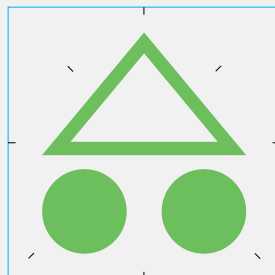


## Varianten – 3 Afkortingspijlen

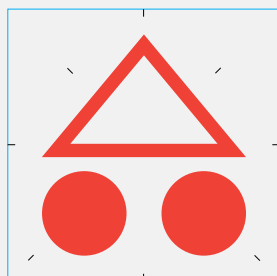
M-A72-P23



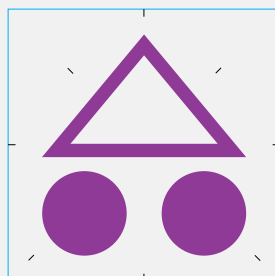
M-A72-P24



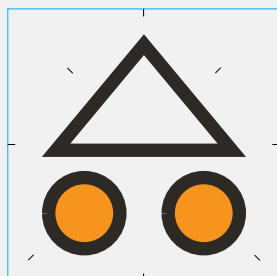
M-A72-P25



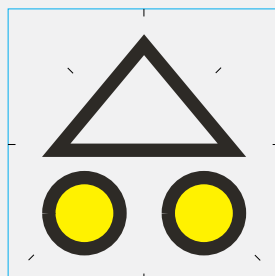
M-A72-P26



M-A72-P27

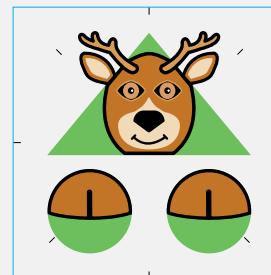


M-A72-P28 (reserve)

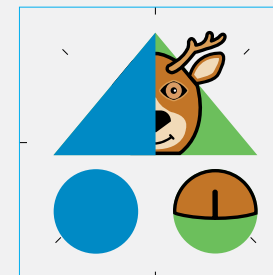


## Varianten – Kinderroute

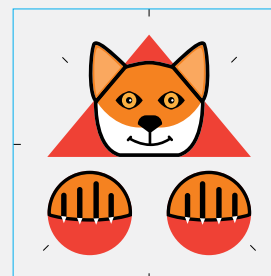
M-A72-P29



M-A72-P30



M-A72-P31



### Kinderroute

In de pijlen voor de kinderroutes is de achtergrond één van de 6 basiskleuren. Deze pijlen worden in combinatie met een naamsticker 'Kinderroute' in dezelfde kleur gebruikt.


### Zie ook

- › Naamstickers, zie pagina 138.
- › Plaatsing applicatiefolies, zie pagina 139.

M-A25-S1



M-A25-S2



## Kleuren

- Wit
- Pantone Black

## Formaat transfervel

25 x 25 mm

## Formaat cirkel

16 x 16 mm

## Soort

Applicatiefolie met transfervel

## Startpuntcirkel

De startpuntcirkel wordt op een gekleurde pijl (variant 1) geplaatst, wanneer men de route naar een startpunt wil aangeven.

## Zie ook

- › Plaatsing applicatiefolies, zie pagina 139.



## Kleuren

- Pantone 032
- Pantone 360
- Pantone Process Blue
- Pantone 254
- 100% Black

## Formaat transfervel

72 x 16 mm

## Lettertype

Vectora Bold, 25 pt (tracking 20)

## Welke kleur?

- › De sticker krijgt dezelfde kleur als de pijl die op het bord wordt geplaatst.
- › Stickers met zwarte letters worden gebruikt in combinatie met gele of oranje pijlen.

## Lange naam van de route?

- › Indien de naam van de route op 25 pt niet binnen 65 mm past, wordt de lettergrootte aangepast tot deze breedte.
- › De y-hoogte van de geplaatste tekst blijft gelijk.

## Varianten – Afkorting

M-S16-N1

Afkorting

M-S16-N2

Afkorting

M-S16-N3

Afkorting

M-S16-N4

Afkorting

M-S16-N5

Afkorting

## Varianten – Overig

M-S16-N11

Kinderroute

## Varianten – Startpunt

M-S16-N6

Startpunt

M-S16-N7

Startpunt

M-S16-N8

Startpunt

M-S16-N9

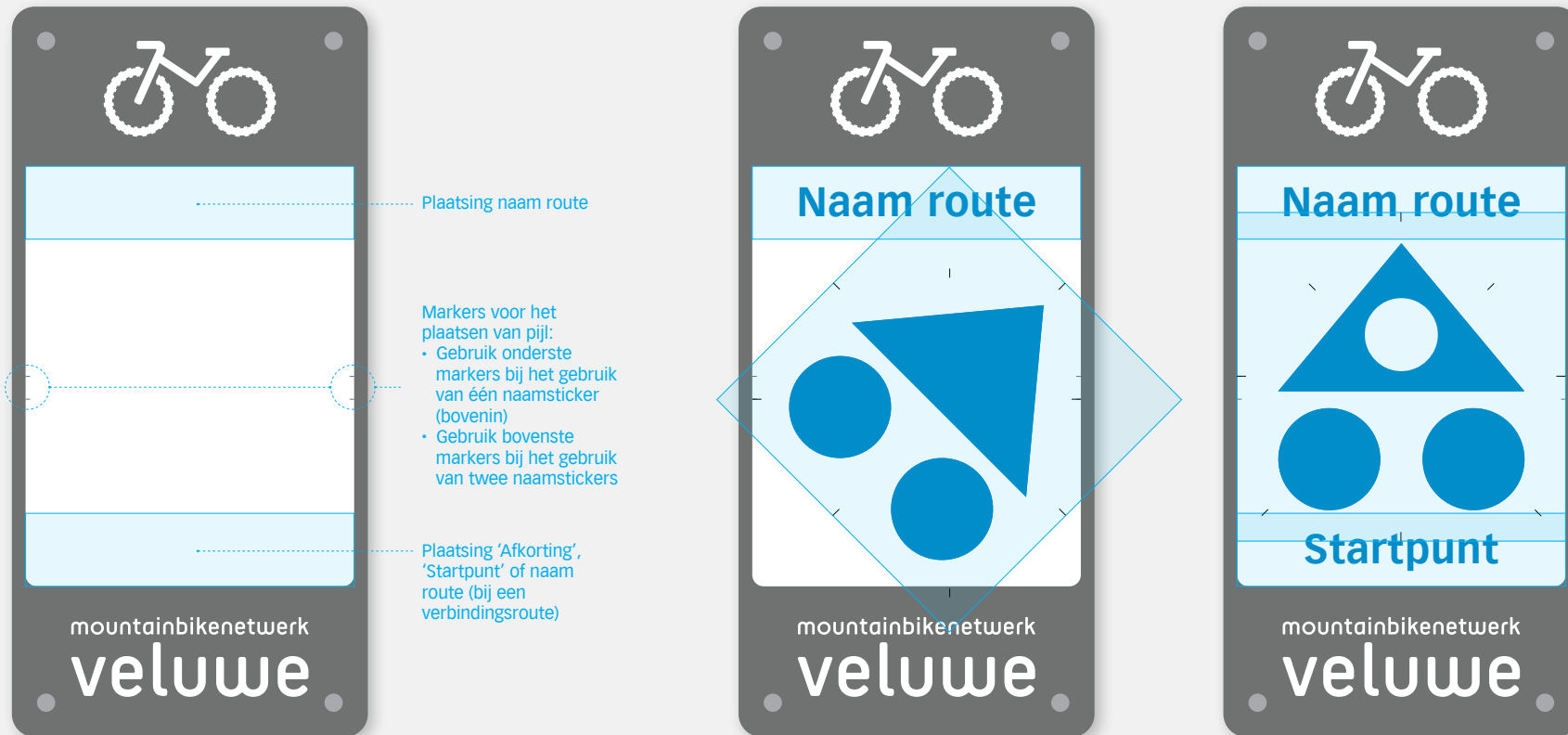
Startpunt

M-S16-N10

Startpunt

M-S16-N12

Kinderroute



## Kleuren

- Pantone 360 C
- Pantone Process Blue C
- Pantone Red 032 C
- 100% Black

## Specificaties

Radius hoeken: 5 mm

Boorgaten: 2 stuks, Ø5,2 mm

## Typografie

Moeilijkheidsgraad: Vectora Bold 12 pt  
(tracking: 20)

Makkelijk / Gemiddeld / Moeilijk / Zeer  
moeilijk: Vectora Bold 18 pt (tracking: 20)

## Bevestiging

B-SC-20

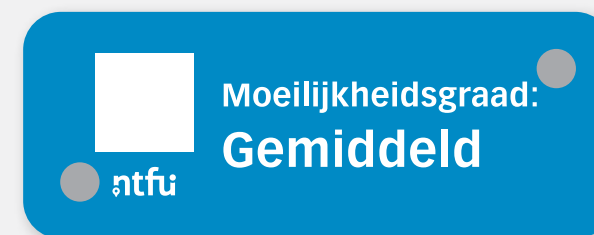
## Bij aanvang van routes

Borden met moeilijkheidsgraad worden  
alleen bij opstartpunten, of wanneer je  
nieuw op de route komt (bijv. na een  
verbindingsroute) geplaatst.

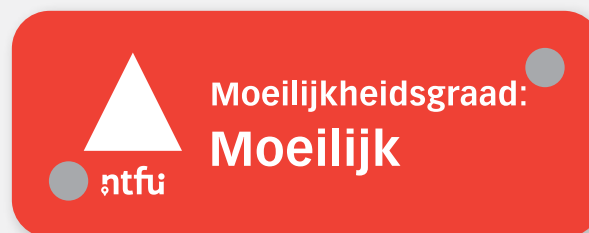
M-B30-M1



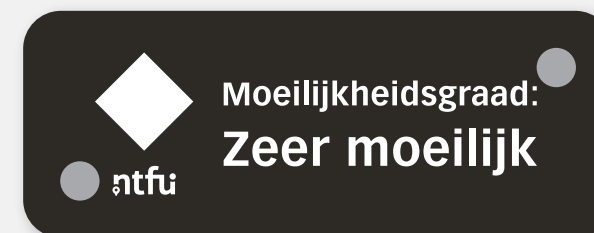
M-B30-M2



M-B30-M3



M-B30-M4



## Kleuren

■ Pantone 485 C

■ Pantone Black C

## Specificaties

Radius hoeken: 5 mm

Boorgaten: 4 stuks, Ø5,2 mm

## Typografie

Vectora Bold 16 pt (tracking: 20)

## Bevestiging

B-SC-20

## Let op

In deze sectie worden alleen de waarschuwingsborden weergegeven die specifiek voor mountainbikers zijn.

De overige waarschuwingsborden vind je op pagina 45 en 46.

78 mm



78 mm

## Varianten




M-B78-W1



M-B78-W2



M-B78-W3



M-B78-W4


## Varianten (vervolg)



M-B78-W5



M-B78-W6



M-B78-W7



M-B78-W8



M-B78-W9



M-B78-W10




M-B78-W11



M-B78-W12

Kijk voor de specificaties van alle palen op pagina 29.

Plaatsing  
aan zijkant  
van paal



## **CONTACT**

Yorick Klein Bruinink  
Procescoördinator Routebureau Veluwe

[yorick@routesopdeveluwe.nl](mailto:yorick@routesopdeveluwe.nl)

Kijk voor meer informatie over het Routebureau Veluwe  
op [routebureauveluwe.nl](https://routebureauveluwe.nl)

Op zoek naar de mooiste routes?  
Kijk dan op [routesopdeveluwe.nl](https://routesopdeveluwe.nl)

## **REGIE & CREATIE**

Centroide  
[centroide.nl](https://centroide.nl)

## **STRATEGIE & ONTWERP**

diezit. te Deventer  
[diezit.nl](https://diezit.nl)

© maart 2022. Dit document is met de grootste zorg  
samengesteld. Wijzigingen of aanpassingen van de  
informatie in dit document zijn altijd voorbehouden.  
Aan dit document kunnen geen rechten worden ontleend.