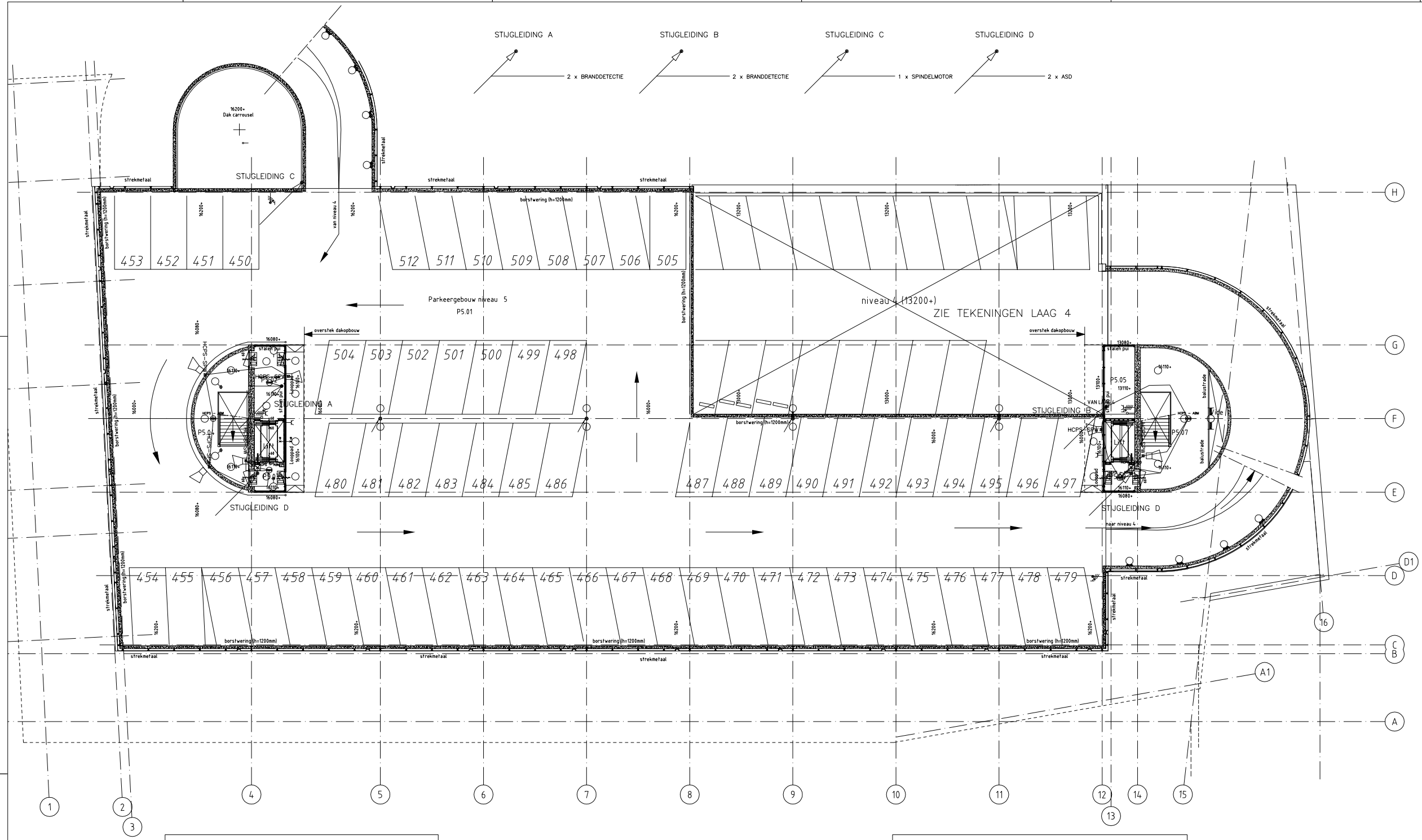

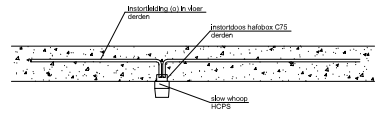

Principe Detail Slow whoop 1:20

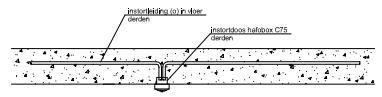

Principe Detail Rookmelder 1:20

Leidingloop is indicatief ten behoeve van coordinatie door E-aannemer instortleidingen. Exacte leidingloop aan te passen met inachtname van tekening B8366301

RENVOOI

Alleen voeding van de componenten welke tijdens brand in bedrijf dienen te blijven, dienen In functiebehoud te worden uitgevoerd.

Uitgangspunt voor onze installatie zijn instortleidingen in het beton. Zoals omschreven in de NEN 2576, kan worden volstaan met bekabeling zonder specifieke temperatuureis. In alle andere gevallen dient de transmissieweg in 60 minuten functiebehoud gewaarborgd te zijn. Het leveren van E-60 bekabeling, benodigd om de transmisssieweg 60 minuten te garanderen is geen standaard onderdeel van onze opdracht. Toets onze opdrachtbevestiging hieraan.

Aangegeven leidingloop is een principe loop. Niet aangegeven zijn de benodigde trekdozen (om de maximaal 20m). De aanleg van instortleidingen, trekdozen en centraaldozen dient door derden te geschieden.

⊠	ASPIRATIEMELDER	2
⊖	MULTICRITERIA BRANDMELDER	5
	SLOW WHOOP	6
■ HCPS-SW	SLOW WHOOP 2 x ZAKLEIDING (o) ø 19 mm	5
× HCPS - ASD	SPARING HAFOBOX C-75 T.B.V. SLOW WHOOP	1
× HCPS - ASD	SPARING HAFOBOX C-75 T.B.V. ASPIRATIEMELDER	2

ONDERLEGGER: Xref-5.dwg D.D.: 24-02-2009

ONTWERP	TER CONTROLE	REDIGEREN	REVISIE

Ordernummer: E0891366

Tekeningnr.: P83661E2

Opdrachtgever: van de Velde

Project: Parkeergarage Bleekplein te Goes

Onderwerp: Ontruimingscomponenten + aspiratiedetectoren Parkeerlaag 5 / 16200+

Schaal: 1:100 | Getekend : BKL | Datum : 19-05-08 | Gecontr. | Formaat: A0

	Gewijzigd:	Door:	Contr:
G			
F			
E	18-12-09	JvdW	
D	02-06-09	PvdL	
C	26-03-09	BKL	
B	13-03-09	BKL	
A	05-09-08	BKL	

Bestandsnaam: P83661E0-D.dwg

HCPS
Parkeergarage Veiligheidssystemen
Poststraat 177
5140 AD Waalwijk
Tel. : +31-416-567 222
Fax. : +31-416-567 220
Info : hcps@HCgroep.com

Deze tekening mag niet worden uitgeleend, gekopieerd of gebruikt door derden.

XREF: X83661E0C.dwg