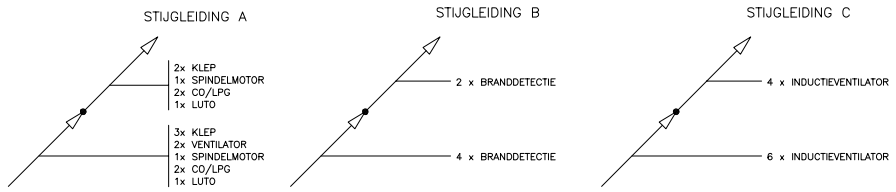

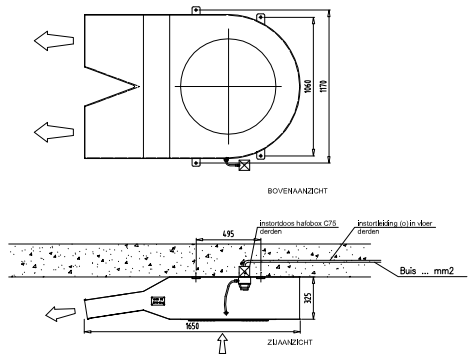

Principe Detail IDV-HC-100 v2 Instort / Schaal 1:20

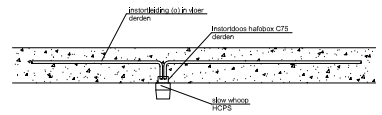

Principe Detail Slow whoop 1:20

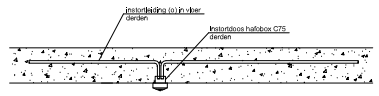

Principe Detail Rookmelder 1:20

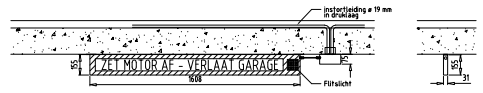

Principe Luto, flitslicht

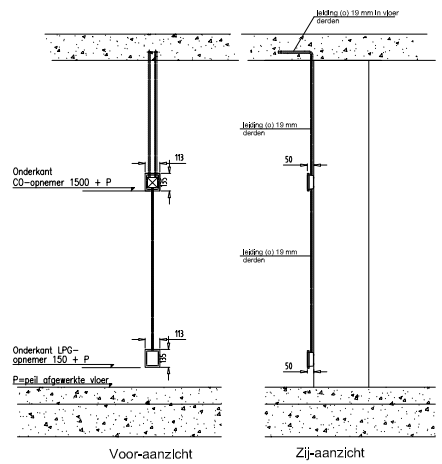

Principe-Detail CO/LPG Detectoren opbouw / Schaal 1:20

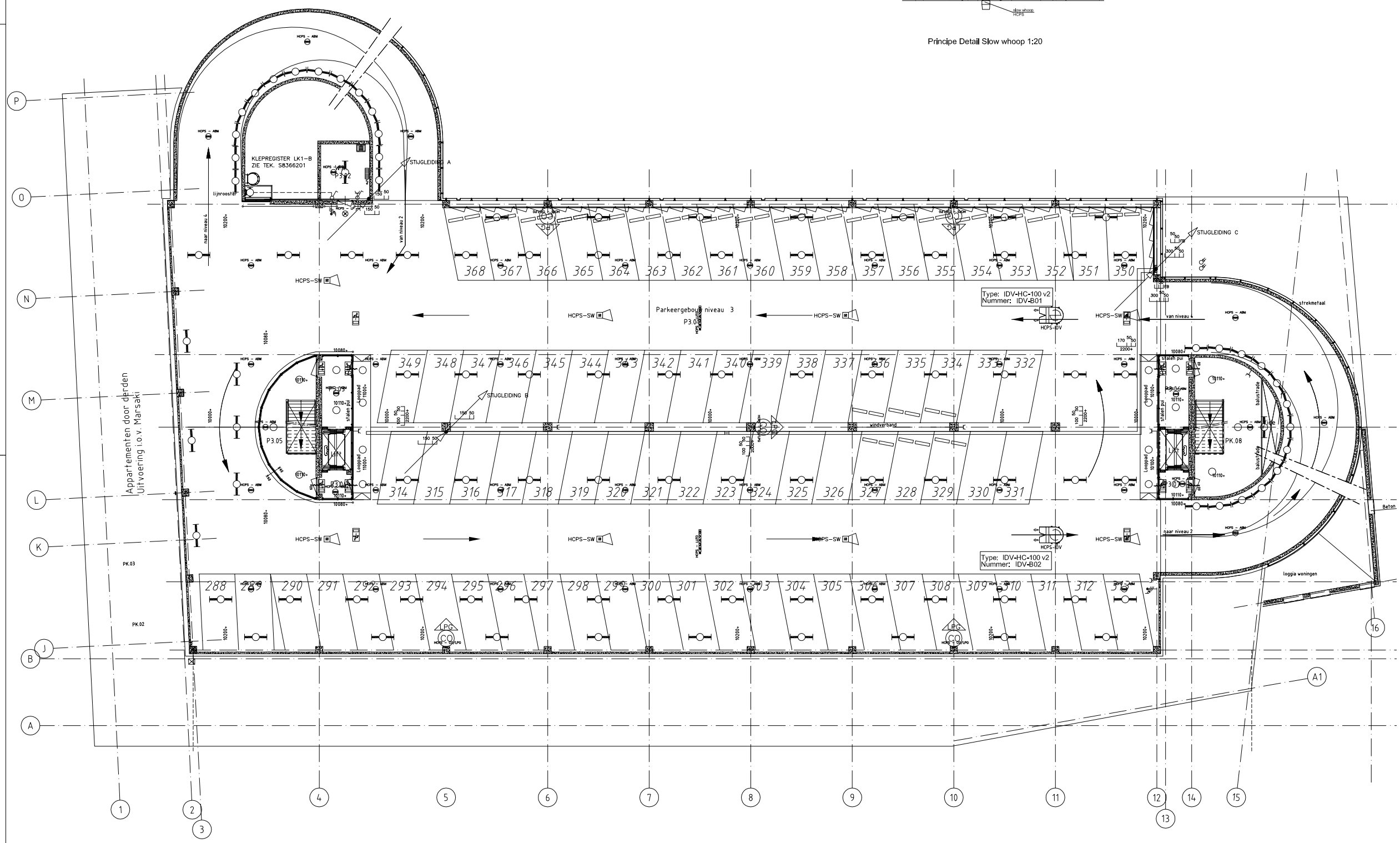

Leidingloop is indicatief ten behoeve van coordinatie door E-aannemer instortleidingen. Exacte leidingloop aan te passen met inachtname van tekening B8366301

Bekabeling deels uit te voeren als op 1e verdieping

Alleen voeding van de componenten welke tijdens brand in bedrijf dienen te blijven, dienen in functiebehoud te worden uitgevoerd.

Uitgangspunt voor onze installatie zijn instortleidingen in het beton. Zoals omschreven in de NEN 2576, kan worden volstaan met bekabeling zonder specifieke temperatuurels. In alle andere gevallen dient de transmisslseweg in 60 minuten functiebehoud gewaarborgd te zijn. Het leveren van E-60 bekabeling, benodigd om de transmisssleweg 60 minuten te garanderen is geen standaard onderdeel van onze opdracht. Toets onze opdrachtbevestiging hieraan.

Aangegeven leidingloop is een principe loop. Niet aangegeven zijn de benodigde trekdozen (om de maximaal 20m). De aanleg van instortleidingen, trekdozen en centraaldozen dient door derden te geschieden.

RENVOOI

	LUTO TEKSTARMATUUR + FLITSLICHT	2
CO	CO/LPG DETECTIEKOP / ADRESSEERBAAR	5
	INDUCTIEVENTILATOR / IDV-HC-100 v2	2
	MULTICRITERIA BRANDMELDER	45
	NEVEN INDICATOR	1
	SLOW WHOOP	8
■ HCPS - LUTO	SPARING T.B.V. TRANSPARANTARMATUUR HAFOBOX C75	2
	2x ZAKLEIDING T.B.V. CO/LPG DETECTIE	5
■ HCPS - IDV	SPARING T.B.V. INDUCTIEVENTILATOR HAFOBOX C75	2
■ HCPS - ABM	SPARING ROOKMELDER HAFOBOX C75	45
■	SPARING SLOW WHOOP HAFOBOX C75	8
■ HCPS - LP	ZAKLEIDING IN WAND T.B.V. NEVENINDICATOR	1

ONDERLEGGER: Xref-2.dwg D.D.: 24-02-09

ONTWERP	TER CONTROLE	BEPUNTER	REVISIE

Ordernummer: E0891366

Tekeningnr.: P83661B1

HCPS
Parkeergarage Veiligheidssystemen
Postbus 177
5140 AD Waalwijk
Tel. : +31-416-567 222
Fax. : +31-416-567 220
Info : hcps@HCgroep.com

Opdrachtgever: van de Velde te Yerseke

Project: Parkeergarage Bleekplein te Goes

Onderwerp: Componenten Overzicht Complete Systeem Parkeerlaag +2 / 7000+

Schaal: 1:100 | Formaat: A0 | Getekend : BKL | Datum : 19-05-08 | Gecontr.:

Gewijzigd:	Door:	Contr:
G		
F		
E 18-12-09	JvdW	
D 26-05-09	NvM	
C 26-03-09	BKL	
B 13-03-09	BKL	
A 18-09-08	BKL	

Bestandsnaam: P83661B0-D.dwg

Deze tekening mag niet worden uitgeleend, gekopieerd of gebruikt door derden.

XREF: X83661B9C.dwg