

Huisstijlhandboek Veluwe Onderwijsgroep

Wij, van Deel 2 ontwerpers, hebben de huisstijl van het Veluws College door de jaren heen steeds verder ontwikkeld.

Om de uitstraling continu te handhaven en consequent met diverse onderdelen om te gaan, hebben wij dit huisstijlhandboek opgesteld.


In dit huisstijlhandboek zijn regels opgesteld waarin het gebruik van de huisstijl wordt omschreven.

Logo


Elke vestiging van het Veluws College heeft zijn eigen logo:



Hoofdkleur




Steunkleuren



Accentkleuren



Kleuropbouw

Kleur	Pantone	Full colour	Scherm	Web
 Groen	PMS 382	C35 Mo Y100 Ko	R167 G211 B13	#a7d30d
 Grijs	PMS 410	Co M14 Y23 K60	R123 G110 B95	#7b6e5f
 Rood	PMS 220	Co M100 Y18 K18	R194 G0 B93	#c2005d
 Blauw	PMS 306	C75 Mo Y5 Ko	R45 G185 B231	#2db9e7


Kleurgebruik

Hoofdkleur

Voor het Veluws College gebruiken we als hoofdkleur de groene tint.

Groen (100%) wordt gebruikt als hoofdkleur in:

- kleurvlakken
- subkoppen
- lijnen van 12 pt of stippellijnen van 2 pt




Steunkleuren

Als steunkleur gebruiken we de grijze tint.

Grijs 100% wordt gebruikt als steunkleur in:

- de (hoofd)koppen
- inleiding
- silhouetfiguren
- lijnen van 12 pt of stippellijnen van 2 pt
- adresgegevens
- schakels in outline



Grijs 12% wordt gebruikt als steunkleur in:

- kleurvlak achter de tekst
- kleurbaan met één schuine kant, onderaan de pagina waar het VOG-logo aan gekoppeld is



Accentkleuren

Als accentkleuren gebruiken we fuchsia en blauw.

Fuchsia wordt gebruikt in:

- accent-teksten in lettertype Pointy
- citaten
- teksten in schakels
- stippelijntje bovenaan de pagina of onderaan de pagina in combinatie met het VOG-logo

Blauw wordt gebruikt in:

- accent-teksten in het lettertype Pointy
- voornamelijk de kleine illustraties / droedels



Accenttekst in Pointy

Cultuur = cool!

Disco

Citaat



Tekst in schakel



Plaatsing van de logo's van Veluws College en Veluwse Onderwijsgroep

VOG-logo 75%



Logo Veluwse Onderwijsgroep (VOG)

Het logo van VOG wordt als afzender geplaatst op al het drukwerk van het Veluws College.

Het logo is altijd ondergeschikt aan het logo van het Veluws College en daarom gebruiken we hiervoor de kleine (75%) variant.

Correspondentiemateriaal

Op correspondentiemateriaal van het Veluws College wordt het VOG logo rechtsonderaan in de hoek van pagina geplaatst.

Brochures

Op de brochures en drieluikfolders komt het Veluws College logo op de voorzijde en wordt het VOG logo als afzender op de achterzijde geplaatst.

Fuchsia stippellijn en grijs tintvlak

Het logo wordt hier altijd in combinatie met een fuchsia stippellijn en een tintvlak (12% grijs) onderaan de pagina geplaatst in de rechter of linker hoek.

De stippellijn heeft een dikte van 3 pt (brochures 21 x 21 cm).

Wit vlak achter het logo

Achter het VOG-logo zit een wit rond vlak zodat het logo beter zichtbaar is en niet wegvalt in de achtergrond. Dit vlak heeft altijd dezelfde verhouding. Ten opzichte van het logo is het witte rondje 130% groter dan de buitenzijde van het logo.

Posters



Op posters wordt het VOG logo rechts- of linksonderaan de pagina geplaatst in combinatie met een fuchsia lijn en grijs tintvlak. Het logo van Veluws College staat onderaan de pagina in het grijze vlak.

Roll-up banners

Op roll-up banners wordt het VOG-logo rechts- of linksonderaan de pagina geplaatst in combinatie met een fuchsia lijn en grijs tintvlak.

In verband met de zichtbaarheid wordt het Veluws College logo bovenaan geplaatst.



Correspondentiemateriaal




Brochures



Logo Veluws College op voorzijde, logo Veluwe Onderwijsgroep op achterzijde



Logo Veluws College en logo Veluwe Onderwijsgroep gecombineerd op voorzijde



Wit vlak achter het logo




FOUTIEVE plaatsing en gebruik van de logo's



CORRECTE plaatsing van de logo's

Brochure voor- en achterkant



Roll-up banner



Poster



HOOFDKOP

Hoofdkop

You are loved
45 of 60 pt
50 pt spatiëring
kapitalen
grijs of wit

Inleiding

The Mix Bold
13 pt
interlinie 19 pt
grijs of wit

Inleiding. Occum quam asperspici conecto tatur? Riatem senisciae res num re et voluptur, solenda ecturi officiisque nonsequam, ese conem. Nem eictium rem harumqui dolo.

Platte tekst

The Mix Plain
8,5 pt / 13 pt
zwart

Platte tekst. Quia cusandaescia sitas dolores dolorepudite pro que dolectur, experae eosapientur aut volor aut ut ut qui blaborp orendebist estrum dolest, ipis necae repero con eum des aut vit aut lia ex et harum laute rerferis ditemquatur, aut et ene alicabore sequat eaquis autem eostrum es unt es sit maiorio. Abore, cuptam sinctur?

Subkop

The Mix Bold
11 pt / 13 pt
groen
grijze of groene
stippellijn boven

Subkop plat op de tekst

Sub-subkop

The Mix Bold
8,5 pt / 13 pt
zwart

Een sub-subkop

Opsomming

The Mix Plain
8,5 pt / 13 pt
zwart
Bullet
Pointy
26 pt
fuchsia

Omsomming

- het advies van de basisschool;
- de rapportage van het Cito Leerlingvolgsysteem;
- de uitslag van de Apeldoornse Vragenlijst;
- de uitslag van de Cito-toets;
- de instaptoets voortgezet onderwijs (IVO).

Citaten

The Mix Italic
8,5 pt / 13 pt
fuchsia

'Xerit omnia ducidus. Ga. Cium non estempo rercia sum qui dolorehent es ere sitat. Quodit et que inti omnimus res et que nonsequi sinctat invenissi odignis es everat.'

Accent tekst

Pointy
fuchsia, blauw of
grijs

Pointy accenttekst

Tekst in een schakel

You are loved
grijs, wit of fuchsia
gecentreerd



Tabellen

Om teksten overzichtelijk weer te kunnen geven maken we gebruik van tabellen. Deze hebben altijd hetzelfde uiterlijk, zie het voorbeeld hieronder.

Van de ouderbijdrage wordt dit betaald:	
Collectieve leerlingverzekering	€ 2,00
Solidariteitsbijdrage capaciteitsonderzoeken	€ 2,50
Leerlingpas	€ 5,00
Kosten ouderraad	€ 3,00
Totaal	€ 35,00

Typografie

Het Veluws College gebruikt drie verschillende lettertypes: The Mix, You are loved en Pointy. Elk hebben ze hun eigen toepassingen. Voor de herkenbaarheid en uniformiteit mag niet van deze specifieke toepassingen afgeweken worden.

Voor de platte tekst, subkoppen en subsubkoppen gebruiken we 'The Mix'.

The Mix

Voor de hoofdkoppen, quotes en als accent-tekst gebruiken we 'You are loved'. Altijd in kapitalen!

YOU ARE LOVED

Voor korte accentteksten, VWO+ en Topsport Talentschool uitingen gebruiken we 'Pointy'.

Pointy



Voorbeeld diverse typen teksten op een spread



Nick Sluijmers
WVO Kunst&Media

Het voorbeeld van Kunst&Media is dat je voor jezelf krijgt een keuzevrijheid in de manier waarop je wilt leren en de digitale instrumenten die je daarbij kunt gebruiken.

BEN JIJ IEMAND DIE MEER KAN EN MEER WIL?

Dan ben je geknipt voor de opleiding VWO+ van het Veluws College. Je krijgt in leerjaar 1, 2 en 3 het lesprogramma van het gymnasium of atheneum met extra vakken en een extra uitdaging, waarbij je kunt kiezen uit vier verschillende richtingen:

- Gymnasium Walsbeekpark en Walsbeek
- International Walsbeekpark
- Kunst&Media Walsbeek
- Technasium Walsbeek

In de bovenbouw kies je (onafhankelijk van welke richting je gevolgd hebt in de onderbouw) een profiel waarin je examen doet.

Kies je voor het VWO+ op het Veluws College **Walsbeekpark**, dan maak je in de brogkies kennis met de profielen Kunst&Media en Technasium. Na één jaar weet je precies waar jouw interesse ligt en maak je de keuze voor VWO+ Kunst&Media of VWO+ Technasium.

KUNST&MEDIA

Zie jij jezelf al als regisseur op een filmset? Of sta je liever zelf op het podium? Kies dan voor VWO+ Kunst&Media!

Bij VWO+ Kunst&Media op het Veluws College Walsbeek ga je aan de slag met moderne media. In de studio ga je films opnemen en monteren en leer je theatervoorstellingen te geven. Door zelf te werken met moderne media ga je beter letten op de rol die moderne media, zoals internet en televisie, spelen in je leven. Je wordt mediarwijs.

We werken in de studio vaak aan projecten waarbij je ruimte krijgt om te experimenteren. Je creativiteit krijgt kunt erbij samen te werken. De projecten worden afgesloten met een presentatie. Bijvoorbeeld een film, voorstelling of expo.

TECHNASIUM

Ben jij de wetenschapper van de toekomst? Kun jij lastige vraagstukken van bedrijven oplossen? Ben je nieuwsgierig? Kies dan voor VWO+ Technasium!

Bij VWO+ Technasium op het Veluws College Walsbeek ga je op zoek naar praktische oplossingen voor ingewikkelde vraagstukken. Vier uur per week volg je het vak Onderzoek en Ontwerpen. In kleine groepen werk je samen aan een actuele opdracht, opgesteld door een bedrijf in de regio. Een opdracht zou bijvoorbeeld kunnen zijn: ontwerp een milieuvriendelijk huis of onderzoek hoe een cruiseschip veiliger kan worden. Met je klasgenoten ga je aan de slag om een onderbouw antwoord te kunnen geven. Als jouw groep een goede oplossing heeft gevonden, kan het zijn dat het bedrijf die het vraagstuk heeft ingebracht met jullie oplossing aan de slag gaat! Veluws College Walsbeek maakt deel uit van TechnasiumNetwerk Gelderland.

NIET GROEN

Occum quam asperspici conecto tatur?

Riaterm senisciae res num re et voluptur,
solenda ecturi officiisque nonsequam.

Quia cusandaescia sitas dolores dolorepudite pro que dolectur, exerae eosapientur aut dolor aut ut ut qui blaborp orendebist estrum dolest, ipis necae repero con eum des aut vit aut lia ex et harum laute rerferis ditemquatur.

Subkop blauwe tekst mag niet

Een sub-subkop blauw mag niet

- het advies van de basisschool;
- de rapportage van het Cito Leerlingvolgsysteem;
- de uitslag van de Apeldoornse Vragenlijst;
- de uitslag van de Cito-toets;
- de instaptoets voortgezet onderwijs (IVO).

'Xerit omnia ducidus. Ga. Cium non estempo rercia sum qui dolorehent es ere sitat. Quodit et que inti omnimus res et que nonsequi sinctat invenissi odignis es everat.'

Pointy groen

**HET VELUWS
COLLEGE HELPT
JOU (TOP)SPORT EN
SCHOOL SUCCESVOL
TE COMBINEREN**

Pointy nee

Occum quam asperspici conecto tatur?

Riaterm senisciae res num re et voluptur,
solenda ecturi officiisque nonsequam.

Quia cusandaescia sitas dolores dolorepudite pro que dolectur, exerae eosapientur aut dolor aut ut ut qui blaborp orendebist estrum dolest, ipis necae repero con eum des aut vit aut lia ex et harum laute rerferis ditemquatur.

Subkop fuchsia tekst mag niet

Een sub-subkop fuchsia mag niet

- het advies van de basisschool;
- de rapportage van het Cito Leerlingvolgsysteem;
- de uitslag van de Apeldoornse Vragenlijst;
- de uitslag van de Cito-toets;
- de instaptoets voortgezet onderwijs (IVO).

'Xerit omnia ducidus. Ga. Cium non estempo rercia sum qui dolorehent es ere sitat. Quodit et que inti omnimus res et que nonsequi sinctat invenissi odignis es everat.'

Pointy zwart

**HET VELUWS
COLLEGE HELPT
JOU (TOP)SPORT EN
SCHOOL SUCCESVOL
TE COMBINEREN**

Correcte kleurvarianten

GRIJZE KOP

Occum quam asperspici conecto tatur?
Riatem senisciae res num re et voluptur,
solenda ecturi officiisque nonsequam.

Quia cusandaescia sitas dolores dolorepudite pro que dolectur, experae eosapientur aut volor aut ut ut qui blaborp orendebist estrum dolest, ipis necae repero con eum des aut vit aut lia ex et harum laute rerferis ditemquatur.

Subkop met grijze lijn

Een sub-subkop

- het advies van de basisschool;
- de rapportage van het Cito Leerlingvolgsysteem;
- de uitslag van de Apeldoornse Vragenlijst;
- de uitslag van de Cito-toets;
- de instaptoets voortgezet onderwijs (IVO).

'Xerit omnia ducidus. Ga. Cium non estempo rencia sum qui dolorehent es ere sitat. Quodit et que inti omnimus res et que nonsequi sinctat invenissi odignis es everat.'

Pointy fuchsia variant

GRIJS / WIT

Occum quam asperspici conecto tatur?
Riatem senisciae res num re et voluptur,
solenda ecturi officiisque nonsequam.

Quia cusandaescia sitas dolores dolorepudite pro que dolectur, experae eosapientur aut volor aut ut ut qui blaborp orendebist estrum dolest, ipis necae repero con eum des aut vit aut lia ex et harum laute rerferis ditemquatur.

Subkop met groene lijn

Een sub-subkop

- het advies van de basisschool;
- de rapportage van het Cito Leerlingvolgsysteem;
- de uitslag van de Apeldoornse Vragenlijst;
- de uitslag van de Cito-toets;
- de instaptoets voortgezet onderwijs (IVO).

'Xerit omnia ducidus. Ga. Cium non estempo rencia sum qui dolorehent es ere sitat. Quodit et que inti omnimus res et que nonsequi sinctat invenissi odignis es everat.'

Pointy blauw Of grijs

**HET VELUWS
COLLEGE HELPT
JOU (TOP)SPORT EN
SCHOOL SUCCESVOL
TE COMBINEREN**

Maatvoering

Brochure

Brochures en drieluikfolders hebben altijd een vierkante maatverhouding.

Voor de volgende uitingen gebruiken we de afmetingen

21 x 21 cm:

- schoolgids
- informatiebrochure voor ouders
- drie-luikfolder Topsport en VWO+

Poster

Voor posters gebruiken we standaard A-formaten:

- A3 = 297 x 210 mm
- A2 = 420 x 297 mm

Voorbeeld drieluikfolder

GYMNASIUM
Hou jij van puzzelen? Steek jij graag je neus in alles van de Oudheid? Wil jij het hoogst mogelijke diploma behalen?

Natuurlijk krijg je op het VWO+ Gymnasium de valken Lelij en Grèze, maar het Veluws College biedt zoveel te krijgen: namelijk ook klassieke culturele vorming (VIC), drama en filosofie. Gymnasium met een plus deel!

Voor de opdrachten die je krijgt, maken het Gymnasium een uitdagende en creatieve opleiding! Wat te denken van het bevinden van restanten van 2000 jaar oud? Of een fotoboek waarbij je een eigen vliez geeft op een godenbeeld? Van een feest in naam van Theos dat zijn gelukke Aristos is verwondt tot een halve eeuw bij Grèze of een foto-verlag bij Lelij. Natuurlijk vertellen we

met behulp van de laptop! Met een gezamenlijk, uitgebreid 'kennismoment' brengen we straks ook aan de meest ijke behalen, om zo daarna naar onze eigen taak om te zetten. En we werken toe naar een gymnasiumavond waarop wettelijk van alles gebeurt...

Gymnasium+ uitdagend! Voor jou een vraag, voor de gymnasialen een weet!

Phil Themas @PrimeTheos
De @filas van mijn leven @primetheos (afkomstig van Aristos, @Wijlge) dat ik verzieje van mij!

TOELATING
Voor het Atheneum+ en Gymnasium+ gelden, naast de reguliere toelatingseisen, de volgende eisen:

- een eiloo-score van 545 of hoger.
- in geval van twijfel kan na overleg met onderwijzengroep gekozen worden voor een capaciteitstest.

MEER INFORMATIE?
Deze folder vertelt in het kort iets over VWO+ op het Veluws College. Wil je meer weten? Kom dan op onze open dagen. Bezoek de informatieavonden VWO+ of kijk even op onze website: www.veluwscollege.nl.

Een persoonlijk gesprek is ook mogelijk. Bel ons voor een afspraak: Veluws College Middenpark o.d.v. A. d. A. B. Beeklaars 4143-10100 VWO+ (051) 945 45 50 Veluws College Walterbosch o.m.v.v. dr. M.L. Moushik 4143-10100 Walterbosch (051) 921 88 25

VELUWS COLLEGE
WWW.VELUWSCOLLEGE.NL 2013/2014

VELUWS COLLEGE
Atheneum+ en gymnasium+ op Mheenpark en Walterbosch

- GYMNASIUM
- INTERNATIONAL
- KUNST&MEDIA
- TECHNASIUM

Voorbeeld spread uit een schoolgids

KWALITEITSCODE

Oudermaad
De oudermaad bevordert de betrokkenheid van ouders bij de school en biedt een klimaat aan alle ouders en schoolleiding. We streven ernaar dat er in de oudermaad vertegenwoordigers van de vier verschillende jaargangstinten, die met de ouders van de leerlingen en de schoolleiding communiceren. Zo wordt de oudermaad een reëel informatievoorzienings- en netwerkplatform in het vermaatschappelijk contact van Ouders. Ook heeft de oudermaad een afvaardiging in de MK, de medezeggenschapsraad van het Veluws College.

Onderwerpen waar de oudermaad met de school over praat zijn: leerstof, verwerking, LTOZ-mogelijkheden et cetera. Veel activiteiten binnen het Veluws College Cottenbosch worden volgens bestaande draaiboeken uitgevoerd en kunnen door het personeel en de activiteitencoördinator in gang worden gezet. Voor een aantal hand- en spandiensten kunnen leerlingen worden ingezet. Daar waar ouders nodig zijn, wordt hieraan sport aandacht besteed via de oudermaad.

De oudermaad van het Veluws College Cottenbosch belegt eenmaal per jaar een algemeen ouderavond voor alle ouders. Tijdens deze bijeenkomst kan een onderwerp van algemeen belang aan de orde.

De oudermaad kan altijd verandering gebruiken. Momenteel zoeken we nieuwe leden en een nieuwe voorzitter. Wil u graag meedelen binnen de school en heeft u daarvoor zinnen keer per jaar tot uw beschikking voor een vergadering? Meldt u dan aan bij de vestigingsdirecteur. Nadat de nieuwe voorzitter bekend is, kunt u bij haar ook terecht voor vragen over de oudermaad.

KWALITEITSCODE

ERK: de internationale standaard voor Moderne Vreemde Talen
ERK is de afzetting van Europees Referentiekader en beschrijft wat je in een moderne vreemde taal (Engels, Duits, Frans, Spaans) precies moet kunnen om te tonen dat je deze taal op een bepaald niveau beheerst. Het ERK onderscheidt zes niveaus, van basisgebruiker tot zeer vaaigheidsgebruiker. Deze niveaus kun je voor alle talen gebruiken en betrekken in alle landen hetzelfde.

Het ERK onderscheidt vijf taakvaardigheden: lezen, luisteren, gesprekken voeren, spreken en schrijven. Het zijn ook de vaardigheden die in de eindtoetsen in havo en vwo te voor de moderne vreemde talen worden getoetst. Het ERK gaat uit van wat je bij de vijf vaardigheden in de vreemde taal kunt.

Om dat goed te bepalen, zijn er voor alle niveaus gezamenlijke 'van-do-statementen' (in het Nederlands: 'ik kan-stellingen'). De docenten van de moderne vreemde talen van het Veluws College hebben de afgepaste twee schooljaren gebruikt om de lessen, de toetsen en de schooltoetsen aan te passen aan de kwalificatietoets die aan het ERK zijn verbonden. Hiermee gerandert het Veluws College dat de taalvakken goed op niveau zijn dat de aanpakking is nu het vervolgonderwijs. Dat is niet alleen handig als je voor je vervolgstudie bijvoorbeeld Engels of Duits nodig hebt. Het is ook handig als je besluit om voor je vervolgstudie naar het buitenland te gaan. Bovendien is het aantrekkelijk voor werkgevers als duidelijk is hoe het met jouw taakvaardigheid staat. Wil je daar meer weten, kijk dan eens op de website www.erk.nl/leerling.

Tevredenheidsonderzoeken
Jaarlijks bevordert het Veluws College Cottenbosch leerlingen, docenten en ouders met de vraag of zij dat willen nemen aan een tevredenheidsonderzoek. De onderzoeken worden digitaal afgenomen via www.kwaliteitscode.nl.

De uitkomsten van deze onderzoeken zijn voor de school van belang om verder vorm te geven aan beleid en de kwaliteit van het onderwijs te verbeteren. Deelname krijgen geen brief de onderzoeken die nodig zijn om aan het onderzoek deel te kunnen nemen.

Onderwijsprestaties
Het Veluws College vindt het van belang inzicht te geven in de schoolprestaties. Daarom doet de school mee aan het project 'Verstevend voor Versterking van de VWO+raad'. Op de website www.veluwscollege.nl kunt u de resultaten van het Veluws College Cottenbosch in zien. U vindt daar bijvoorbeeld informatie over de diagnosevoortgang, doorstroming, onderwijscijfers en selectieverzuim van de vestiging.

Beeldgebruik

Fotografie

Het Veluws College maakt elk jaar nieuwe foto's van de leerlingen.

Aandachtspunten fotografie:

- leerling kijkt in de camera
- goede afwisseling jongen / meisje
- scherpe foto's op hoge resolutie
- lessituaties
- bijzondere activiteiten
- sprankelende kleuren
- niet te ver inzoomen, zodat de ontwerper nog een eigen uitsnede kan maken

Plaatsen van beeld

Er zijn drie verschillende mogelijkheden om beelden te plaatsen:

In een kegel

- De kegel wordt nooit in zijn geheel getoond, maar altijd aflopend op de pagina.
- De kegel heeft (op brochures van 21 x 21 cm) altijd een lijn met een dikte van 12 pt.
- De kleur van de lijn is altijd 100% of 60% VC-groen. 60% groen wordt alleen gebruikt wanneer de cirkel op een groen vlak geplaatst wordt.



Een halve pagina

- De kegels worden afgewisseld met af en toe een beeld over de helft van de pagina.
- Op een foto over een halve pagina staat altijd een transparante kegel met een groene lijn (dikte 12 pt) die een accent legt op een deel van de foto.



Een hele pagina


- Er kan gebruik gemaakt worden van een beeldvullende pagina. Eventueel kan dit aangevuld worden met een kegelvorm zonder kleurvulling waarvan alleen de lijn zichtbaar is of een kegelvorm met kleurvulling waarin een tekst staat.



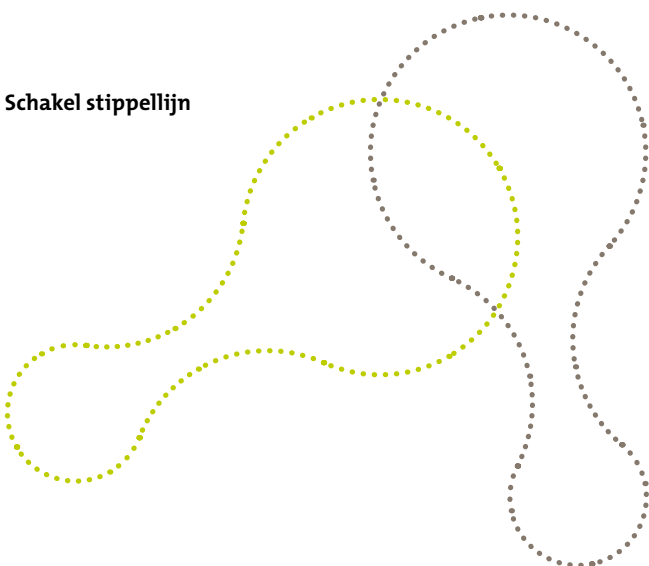
Voorbeelden van silhouetfiguren



Voorbeelden van kleine illustraties



Schakel stippelijijn



Vormtaal

Silhouetfiguren

Voor het Veluws College gebruiken we silhouetfiguren van springende, sportende, bewegende, enthousiaste jongens en meisjes.

- De silhouetfiguren worden altijd in grijs of diapositief gebruikt.
- Ze hebben nooit een out-line en zijn altijd volledig gevuld met één kleur.
- De silhouetfiguren worden altijd vrij groot op de pagina geplaatst. Tenopzichte van de kleine illustraties zijn ze altijd aanzienlijk groter.

Kleine illustraties

- Tussen de teksten door kunnen we gebruik maken van illustraties die de tekst ondersteunen.
- De kleur is altijd blauw of fuchsia.
- De illustraties worden altijd klein geplaatst.

Kleurvlakken

In de achtergrond gebruiken we twee soorten kleurvlakken:

- volvlak VC groen 100%
Bijvoorbeeld op hoofdstukopeners, tabbladen etc.
- kleurbaan 12 % grijs met schuine lijnen

Stippellijn

Er mag gebruik gemaakt worden van een stippellijn als tekst in één vlak gesplits moet worden (bijvoorbeeld agenda, activiteitenkalender).

Schakel

Op de pagina kunnen schakels met stippellijn in de achtergrond geplaatst worden. Dit gebeurt met mate. De schakels zijn alleen groen of grijs van kleur.

Voorbeeld hoofdstukopener met silhouetfiguur



Voorbeeld activiteitenkalender met kleine illustraties

WALTERBOSCH
ACTIVITEITENKALENDER
2012/2013

AUGUSTUS
28 **Openingsviering Victorkerk** Viering voor alle leerjaren.

SEPTEMBER
21 **Filosofen met beelden** Klas 5V gaat op de fiets naar het Kröller Möller, waar zij een rondleiding krijgen langs de beelden. Welke gevoelens roepen deze bij je op?
26 **Apenheu!** Wat doet die aap nou? De leerlingen van klas 3V+ gaan aapjes kijken! In kleine teams observeren ze het gedrag van twee verschillende apensoorten.

OKTOBER
4 **The King's Speech** Klas 5H bezoekt Orpheus en bekijkt het inspirerende verhaal van koning George IV. De film werd bekroond met vier Oscars en een Golden Globe.
5 **iPhone Challenge** Vreemde vragen, spannende opdrachten, onverwachte telefoontjes en raadselachtige ontmoetingen! Een uitdagende game waarin eerste klas leerlingen in teams tegen elkaar strijden met een buzzbag, gadgets en een iPhone.
8 T/M 12 **Activiteitenweek** Theatergroep PlayBack, een bezoek van schrijfster Mel W. de Vries en Cross Your Borders houden alle leerlingen in hun tang. Allerlei projecten en wisselprogramma's passeren de revue, we bezoeken diverse theatervoorstellingen en de 5e klassers verkennen een buitenlandse bestemming, Kortom, een week die bol staat van de activiteiten!
12 **Pop & Cult** Tijdens de Pop & Cult vind jij een podium waar jij kunt schitteren!
26 **Brugklasfeest** Het thema maken we lekker nog niet bekend, maar dat het een superfeest wordt, georganiseerd door de KKToe, is zeker!

NOVEMBER
23 **VC Akoestisch en ASO** Een leuke combi van concert en open podium met leerlingen die optreden en de try-out van het Apeldoorns Symfonie Orkest. Iedereen is van harte welkom!
27 **Sinterklaasviering** Met kids van collega's.
30 **Schoolfeest!** Knalfeest voor alle tweede en derde klassers. Laat dat de KKToe maar regelen!

DECEMBER
20 **Kerstviering** We vieren gezamenlijk kerst met in de avond een prachtig kerstconcert in de Victorkerk.
21 **FlevOnice** Kleed je warm aan, want vandaag gaan we schaatsen op de langste kunstijsbaan ter wereld. Maar liefst 5000 meter aan schaatsplezier!

Veluws College
WALTERBOSCH

ZOZ

Veluws College

Specifieke kenmerken per school

Cortenbosch

- Vmbo
- Toekomstgericht (3d printer, robotica)
- Beroepsgericht
- Pijlers ICT en ondernemerschap

Mheenpark

- mavo, havo, atheneum, vwo+
- Internationaal
- Sportief
- Delta

Twello

- mavo, havo, vwo
- kleinschalig, persoonlijk
- kleurrijk

Walterbosch

- havo, atheneum, gymnasium
- Kunst/cultuur
- Bèta (technasium)

Deze kenmerken hebben wij vertaald naar een eigen beeld- en vormtaal. Op de volgende pagina's wordt dit verder toegelicht.


Cortenbosch

Kleurgebruik

Hoofdkleur

Voor het Veluws College Cortenbosch gebruiken we groen als hoofdkleur.


Hoofdkleur



Steunkleuren

Cortenbosch heeft als steunkleuren donker- en lichtblauw.

Steunkleuren









Accentkleuren

Als accentkleuren gebruiken we fuchsia rood, donker groen en af en toe grijs.

Accentkleuren



Kleur	Pantone	Full colour	Scherf	Web
 Groen	PMS 382	C35 Mo Y100 Ko	R167 G211 B13	#a7d30d
 Blauw	PMS 306	C75 Mo Y5 Ko	R45 G185 B231	#2db9e7
 D. blauw	-	C92 M76 Y34 K21	R30 G63 B100	-
 Rood	PMS 220	Co M100 Y18 K18	R194 G0 B93	#c2005d
 D. groen	-	C83 Mo Y65 Ko	Ro G164 B118	-
 Grijs	PMS 410	Co M14 Y23 K60	R123 G110 B95	#7b6e5f

Voorbeeld van kleurgebruik



Cortenbosch

Vormtaal

Fotokaders

Voor het Veluws College Cortenbosch gebruiken we hoekige kaders met een brede kaderrand om het beeld in te plaatsen. De dikte van de kaderrand is altijd 12 pt (bij gebruik op A4, bij groter gebruik schaalt de kaderrand mee).

Of we knippen de foto uit en plaatsen hem vrijstaand met een kaderrand van 5 pt (op A4).



Eigen illustraties

Elke school heeft een eigen silhouet figuur die steeds terugkomt op de verschillende uitingen. Cortenbosch heeft het liggende figuur met de laptop.

Daarnaast heeft elke school een eigen 'leerling'.





Vlakken

Vlakken hebben altijd schuine kanten en worden soms over elkaar geplaatst voor een speels effect.



Achtergrond structuur

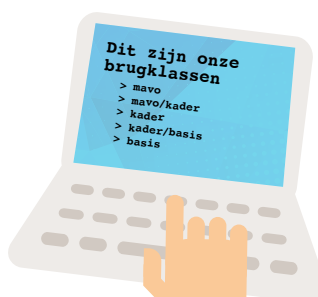
Voor Cortenbosch gebruiken we deze drie structuren in de achtergrond.



Kaderteksten

Voor kaderteksten gebruiken we een laptop of tablet in combinatie met een hand.

Voor de tekst die hierin staat gebruiken we altijd de 'Courier' (zie ook het hoofdstuk 'Typografie').



Voorbeelden van de vormtaal



Cortenbosch Vormentaal

Thema ICT en ondernemen

Het Veluws College Cortenbosch heeft als speerpunt 'ICT'. Voor dit thema hebben we een aantal elementen die we kunnen gebruiken. De 'handen' benadrukken het praktijkgerichte van de VMBO school.



Voorbeelden van de vormentaal



3 Profielen

Op Veluws College Cortenbosch kies je in de bovenbouw een profiel. Je kan kiezen uit drie richtingen. Voor elke richting hebben we een eigen beeld-, vormen- en kleurentaal ontwikkeld.

Profiel 1 = Welzijn, zorg en design

Hoofdkleur = roze



Vormtaal

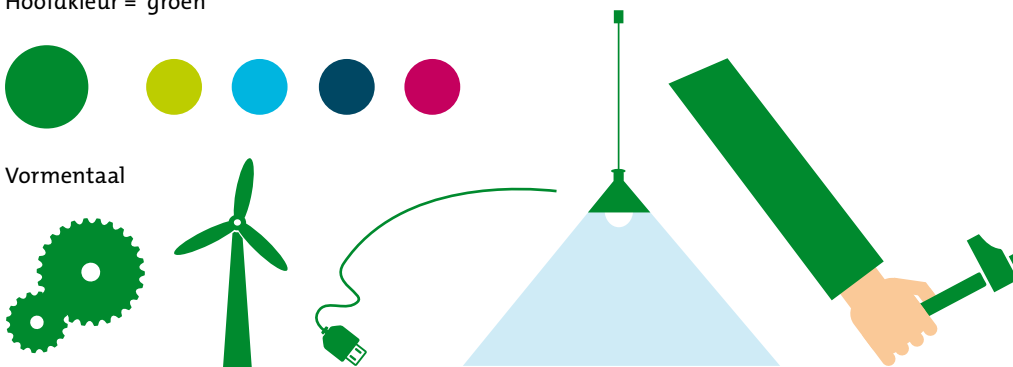


Profiel 2 = Techniek, energie en ICT

Hoofdkleur = groen



Vormtaal



Profiel 3 = Economie en ondernemen

Hoofdkleur = donker blauw



Vormtaal



Het Veluws College gebruikt twee basis lettertypes: The Mix en You are loved. Elk hebben ze hun eigen toepassingen. Voor de herkenbaarheid en uniformiteit mag niet van deze specifieke toepassingen afgeweken worden.

Voor de platte tekst, subkoppen en subsubkoppen gebruiken we 'The Mix'.

The Mix

Voor de hoofdkoppen, quotes en als accent-tekst gebruiken we 'You are loved'. Altijd in kapitalen en 50 pt gespatieerd!

YOU ARE LOVED

Naast de twee basis lettertypes die voor alle vier de scholen van het Veluws College van toepassing zijn, heeft elke school ook een aantal eigen lettertypes.

Voor het Veluws College Cortenbosch zijn dat de volgende lettertypes.

Voor de hoofdkoppen gebruiken we de 'Courier New Regular', altijd in Kapitalen geschreven.

COURIER NEW

Voor de subkoppen gebruiken we de 'The Mix Caps'. Altijd 50 pt gespatieerd en kapitalen. De tekst heeft een arcering.

THE MIX CAPS

Voor kaderteksten in op een beeldscherm (laptop of Ipad) gebruiken we 'Courier New bold' altijd in onderkast.

Courier New bold

Omdat ICT een speerpunt is van Cortenbosch hebben we ook een extra font dat past bij dit thema, de 'Samson'.

SAMSON REGULAR

SAMSON BOLD

Voor quotes en teksten in de 'luchtpost-kaders' gebruiken we 'BestFontEvar'.

BestFontEvar

Voorbeelden van de typografie

NAAR DE BRUGKLAS!
 Volgend schooljaar zit jij op het voortgezet onderwijs. Leuk, nieuw en anders!

Dit zijn onze brugklassen

- > havo
- > mavo/kader
- > kader
- > kader/basis
- > basis

NAAR WELKE BRUGKLAS GA JIJ?

Sommige brugklassen op onze school hebben twee niveaus. Bijvoorbeeld de mavo/kader brugklas. Je krijgt daar les op het hoogste niveau. Het Veluws College Cortenbosch heeft een brugperiode van twee jaar. Dat betekent dat je twee jaar de tijd hebt om te laten zien wat je kunt en erachter te komen welk niveau het best bij jou past. Kijk hier of mail!

4

LARS

Veluws College Cortenbosch heeft een ICT-lab: een oefenplek waar leerlingen onder begeleiding van docenten zelf bepalen wat en hoe ze willen leren op het gebied van ICT.

EXPERIMENTEER, LEER EN INNOVEER

"In een tussenjaar of na schooltijd ga ik vaak naar het ICT-lab. Ik vind het leuk om mezelf uit te dagen en dat doe ik niet als ik in de aula zit. In het ICT-lab bedenkt je zelf wat je wilt leren. Bijvoorbeeld een app maken of een website bouwen. Je maakt een plan dat wordt besproken door een docent. Daarna ga je zelf aan de slag. Je kijkt filmpjes op YouTube en leest erover op Google. Er is wel altijd een docent om je vragen te kunnen stellen. Wat leukste wat ik tot nu toe heb gedaan is een robot programmeren en hebben leren en geprogrammeerd dat hij kon lopen en zijn arm kon optillen om iets te pakken!"

ACTIVITEITEN:

- ★ GAMES MAKEN
- ★ APP'S ROUWEN
- ★ PROGRAMMEREN
- ★ MET EEN DRONE Vliegen
- ★ ONTWERPEN VOOR DE 3D-PRINTER
- ★ VIRTUELE EXPERIMENTEN

7


Mheenpark

Kleurgebruik

Hoofdkleur

Voor het Veluws College Mheenpark gebruiken we groen als hoofdkleur.

Hoofdkleur




Steunkleuren

Mheenpark heeft als belangrijkste steunkleur een 'eigen' blauwvariant.

Deze variant wordt naast de groene hoofdkleur zo veel mogelijk gebruikt. Tevens is deze kleur gekoppeld aan de nieuwe leerroute 'Delta'. Deze kleur wordt bij geen enkele andere school gebruikt.

Daarnaast worden de kleuren fuchsia en oranje gebruikt als steunkleur.

Steunkleuren











Accentkleuren

Als accentkleuren gebruiken we donkerblauw en donkergroen en af en toe geel en grijs.

Accentkleuren



Kleur	Pantone	Full colour	Scherm	Web
 Groen	PMS 382	C35 Mo Y100 Ko	R167 G211 B13	#a7d30d
 Blauw	-	C70 M9 Y31 Ko	R68 G173 B178	-
 Rood	PMS 220	Co M100 Y18 K18	R194 G0 B93	#c2005d
 Oranje	-	Co M72 Y100 Ko	R234 G100 B15	#c2005d
 D. blauw	-	C92 M76 Y34 K21	R30 G63 B100	-
 D. groen	-	C83 Mo Y65 Ko	Ro G164 B118	-
 Geel	-	Co M9 Y100 Ko	R255 G222 B0	-
 Grijs	PMS 410	Co M14 Y23 K60	R123 G110 B95	#7b6e5f

Voorbeelden van kleurgebruik



Mheenpark

Vormentaaal

Fotokaders

Voor het Veluws College Mheenpark gebruiken we polaroids om het beeld in te plaatsen.

De polaroids hebben in één uiting altijd hetzelfde formaat. Zo blijft het geheel rustig.

De polaroid kan eventueel vastgepind worden met een pushpin. Hiervoor gebruiken we de oranje variant.

Het noteren van de tekst kan op verschillende manieren, afhankelijk van de inhoud en hoeveelheid tekst.



Eigen illustraties

Elke school heeft een eigen silhouetfiguur die steeds terugkomt op de verschillende uitingen. Mheenpark heeft het springende figuur.

Daarnaast heeft elke school een eigen 'leerling'.



Tekstkader

Alleen bij Mheenpark maken we gebruik van dit kader. Het 'vlaggetje' is kenmerkend voor Mheenpark en mag veelvuldig toegepast worden, zowel in hoofd- als subkoppen.

Digitale toekomst

Achtergrond structuur

Voor Mheenpark gebruiken we deze lijnenstructuur in achtergrondvlakken.



Kaderteksten

Voor kaderteksten kunnen we gebruik maken van een 'luchtpost'-kader.

Voor de tekst die hierin staat gebruiken we altijd het scriptfont (zie ook het hoofdstuk 'Typografie').

Ruimte voor talent

Sport of dans je op hoog niveau? Of speel je een muziekinstrument op hoog niveau? Maar heb je geen LOOT-status? We denken graag met je mee over het combineren van je schoolwerk en je talent.

Mheenpark

Typografie

Het Veluws College gebruikt twee basis lettertypes: The Mix en You are loved. Elk hebben ze hun eigen toepassingen. Voor de herkenbaarheid en uniformiteit mag niet van deze specifieke toepassingen afgeweken worden.

Voor de platte tekst, subkoppen en subsubkoppen gebruiken we 'The Mix'.

The Mix

Voor de hoofdkoppen, quotes en als accent-tekst gebruiken we 'You are loved'. Altijd in kapitalen en 50 pt gespatieerd!

YOU ARE LOVED

Naast de twee basis lettertypes die voor alle vier de scholen van het Veluws College van toepassing zijn, heeft elke school ook een aantal eigen lettertypes.

Voor het Veluws College Mheenpark zijn dat de volgende lettertypes.

Voor de hoofdkoppen en subkoppen gebruiken we de 'Selphia Script'. Dit font is ook gekoppeld aan de leerroute 'Delta'.

Selphia Script

Voor quotes en teksten in de 'luchtpost-kaders' gebruiken we 'BestFontEvar'.

BestFontEvar

Voorbeelden van de typografie

COMBINEER jouw TALENT EN SCHOOL!

Sport je veel en graag? En doe je dit op hoog niveau? Of heb je een ander talent? Wij helpen jou om je schoolwerk te combineren met jouw talent.

Topport TalentSchool
Lisa: "Ik vind het echt mijn veld en hoop ooit in de Eredivisie te spelen. Maar? Bedenkt u in mijn gratis voorbeeld ik frak nu dan kan dat je weet. Dankzij mijn LOOT- status heb ik sommige vakken niet te volgen. Ik kan dan huiswerk maken. Het gaat prima, ik sta allemaal voldoende. Aan het begin van iedere periode bespreek ik mijn nieuwe manier met de LOOT-adviseur. Ik kan altijd bij haar met vragen terecht!"

FSG Academy
Met of zonder LOOT status kan je terecht op de FSG Academy in Apeldoorn, waar men onze school nauw samenwerkt. Dit maakt het sportprogramma en weg terug dat het juist samen je benoemt. Meer informatie en aanmeldingen: PRINCESS@FSG.nl

TOESPOORT TALENT SCHOOL **FSG**

Ruimte voor talent
Als je een ander talent dan sporten, bijvoorbeeld muziek maken, denken of schrijven? Dan denken we graag met je mee over het combineren van je schoolwerk met je talent. Bijvoorbeeld door een flexibel timetabel, meer ruimte of afstand van facties en afstanden.



Lisa

Naar de BRUGKLAS

Volgend schooljaar zit jij op het voorgestelde onderwijs. Leuk, nieuw en anders! Ineens leert op zijn eigen manier. Je hebt je eigen talenten en eigen tempo. Op het Veluws College Mheenpark kun je daarom kiezen uit twee leerroutes: regulier en Delta. Hoe de rest op pagina 7 en ontdek in welke klas - een gewone klas of een Delta-klas - jij het beste past.

Lees meer over de VSO-klas op pagina 5

JAAR 4	SOFTBAL/BIJL. STRECKUM/STRECKUM/STRECKUM	CONFERENCIE/BIJL. STRECKUM/STRECKUM	MAVO/MAVO/MAVO	MAVO/MAVO/MAVO
JAAR 3	MAVO/MAVO/MAVO	ATHELIUM	MAVO	MAVO
JAAR 2	MAVO/MAVO/MAVO	MAVO/ATHELIUM	MAVO	MAVO
JAAR 1	MAVO/MAVO/MAVO	MAVO/ATHELIUM	MAVO/MAVO	MAVO

Delta **DE DELTA**

REGULIER

Soortgelijke voorbeelden
Je krijgt elke dag vier lessen van de rekenen met schooltaak is veranderd in vier periodes die je afsluit met een toetswerk.

Dansen
Hoeveel extra hulp nodig bij een vak of het juist te begrijpen in spelling, rekenen of plannen? Dat kun je krijgen tijdens de D-uren. Case extra hulp nodig? Kies dan voor een toetswerk of volg een verdiepingsoede.

Plusvakken
Nieuw! Hoeveel per week krijg je een plusvak? Dit is echt wat vindt, zodat dat je langer naar school hoeft!

Merith

EXPRESSE+
MAG: "Dankzij Expressie ben ik nu een stuk minder verlegen dan aan het begin van het schooljaar." We zien aan de foto's, maar moeten ze fotograferen. We hebben zelf nieuwe foto's bij bestaande foto's en nieuwe foto's bij bestaande foto's. Aan het eind van het schooljaar worden we een toetswerk voor onze ouders op, dat we zelf bedacht hebben. In we hebben de voorblijven toetswerken op onze foto's in Orphee. Dat was heel erg leuk."

SPORT+
MAG: "Bij Sport+ leer je ook leerlingen uit andere klassen kennen." We hebben samen de acht van Apeldoorn gelopen. Het toetswerk was zeker naar de acht van me. Ik deed bij Sport+, wat van andere sporten. Zoals tennis, squash en hockey. Ik zag er tegen kabbelen maar vond het leuk om te doen. Ook hebben we het toetswerk van de acht."

Dit zijn onze plusvakken

- Rekenen
- Engels
- Sport+
- Maken
- Vrijblijven
- Vrijblijven


Twello

Kleurgebruik

Hoofdkleur

Voor het Veluws College Twello gebruiken we groen als hoofdkleur.


Hoofdkleur



Steunkleuren

Twello is een kleurrijke school en heeft dus ook veel verschillende steunkleuren.

Steunkleuren



Accentkleuren

Als accentkleuren gebruiken we donkerblauw en lichtblauw. Af en toe gebruiken we grijs.

Accentkleuren



Kleur	Pantone	Full colour	Scherf	Web
 Groen	PMS 382	C35 Mo Y100 Ko	R167 G211 B13	#a7d30d
 D. groen	-	C83 Mo Y65 Ko	Ro G164 B118	-
 Oranje	-	Co M72 Y100 Ko	R234 G100 B15	#c2005d
 Geel	-	Co M30 Y100 Ko	R251 G186 B0	-
 Rood	PMS 220	Co M100 Y18 K18	R194 G0 B93	#c2005d
 D. blauw	-	C92 M76 Y34 K21	R30 G63 B100	-
 Blauw	PMS 306	C75 Mo Y5 Ko	R45 G185 B231	#2db9e7
 Grijs	PMS 410	Co M14 Y23 K60	R123 G110 B95	#7b6e5f

Voorbeelden van kleurgebruik



Twello

Vormentaal

Fotokaders

Voor het Veluws College Twello maken we gebruik van een aantal verschillende fotokaders, kenmerkend zijn de ronde vormen en de lijndikte (6 pt op A4 formaat), het kader is altijd wit.




Eigen illustraties

Elke school heeft een eigen silhouet figuur die steeds terugkomt op de verschillende uitingen. Twello heeft het figuur dat een handstand maakt. Daarnaast heeft elke school een eigen 'leerling'.




Achtergrond structuur

Voor Twello gebruiken we deze structuren van ronde vormen.



Illustraties

Bij Twello maken we gebruik van een aantal met de hand getekende illustraties.




Kaderteksten

Voor kaderteksten gebruiken we verschillende soorten papier met een plakbandje of een paperclip. Daarnaast gebruiken we voor Twello een ster of een rondje om tekst in te plaatsen.



Voorbeelden van de vormtaal



Twello

Typografie

Het Veluws College gebruikt twee basis lettertypes: The Mix en You are loved. Elk hebben ze hun eigen toepassingen. Voor de herkenbaarheid en uniformiteit mag niet van deze specifieke toepassingen afgeweken worden.

Voor de platte tekst, subkoppen en subsubkoppen gebruiken we 'The Mix'.

The Mix

Voor de hoofdkoppen, quotes en als accent-tekst gebruiken we 'You are loved'. Altijd in kapitalen en 50 pt gespatieerd!

YOU ARE LOVED

Naast de twee basis lettertypes die voor alle vier de scholen van het Veluws College van toepassing zijn, heeft elke school ook een aantal eigen lettertypes.

Voor het Veluws College Twello zijn dat de volgende lettertypes.

Voor de hoofd- en subkoppen en korte kaderteksten in de ster gebruiken we 'Zitti'.

Zitti (onderkast)
ZITTI (KAPITALEN)

Voor accentteksten gebruiken we (af en toe) de 'Pointy'. Dit lettertype is het best leesbaar in zwart.

Pointy

Voor quotes of korte koppen of kaderteksten gebruiken we 'BestFontEvar'.

BestFontEvar

Voor korte koppen kunnen we gebruik maken van een afgerond kader.



Voorbeelden van de typografie

THEATER+

EYRA: "Tijdens Theater leer je acteren, improviseren, zingen, dansen, schminken... dat van alles! Samen doen we ook rare dingen. Laatst moesten we alles raden, dat was heel grappig! Ik had moeite om in mijn rol te blijven en niet te lachen. We zijn ook een keer naar een feestje geweest!"

SPORT+

TIJS: "Je oefent met alle sporten: voetbal, voetbal, futsal, springen... Maar ook bijzondere sporten zoals schaatzen en tennis. We sporten veel samen, dat is heel leuk! En we helpen bij de Voorster sportdag voor kinderen van de basisschool."

ONTDEK JE TALENT

Twee uur per week kies je een PlusVak dat jij écht leuk vindt, zonder dat je langer naar school hoeft!

ONZE PLUSVAKKEN: SPORT, THEATER, MULTIMEDIA

MULTIMEDIA+

LOTTE: "Ik leest veel over computers, fotografie en film maken. We maken wat speciale programma's zoals Photoshop. Laatst hebben we onze eigen game programmeerd! Heel leuk!"

COMBINEER TOPSPORT EN SCHOOL!

LOTTE: "Ik wil op schaatzen en skiën. Ik wil graag heel goed worden en daarvoor train ik veel. Kruistruiving én conditietraining. Dat is allemaal belangrijk. In het weekend heb ik vaak wedstrijden. Sport combineren met school is heel goed. Ik krijg vrij voor wedstrijden en trainingen. In alle gevallen wordt mijn lesstof verplaatst. Dat is echt heel fijn want ik wil alles doen om de beste van de wereld te worden, Europees kampioen, wereldkampioen de Olympisch kampioen! Mag even geduld hebben en hard trainen..."

TopSport Talentschool

Sport je wel een beetje? En doe je dit op hoog niveau? Dan kun je in de kriebel komen met je schoolbestuur! De je sport. Speciaal daarvoor zijn er TopSport Talentscholen in het land. Het Veluws College Twello heeft er een! Het is een leuke plek om te zijn. We helpen jonge sporters met een LOOT status - dat is een landelijke sport status, ook het beste. Nationaal talent, Internationaal Talent - zodat ze school kunnen combineren met sport. Op die manier voor je als sporter met twee benen in de klas en in de sport!

LOTTE: "Mijn droom? Olympisch kampioen!"

VELUWS COLLEGE TWELLO DRAAGT JE UIT!

Ruimte voor talent

Sport of doe je op hoog niveau? Of speel je een muziekinstrument op hoog niveau? Maar heb je geen TopSport Talentschool? We denken graag mee over het combineren van je schoolwerk en je talent. Bijvoorbeeld door een flexibel lesrooster, inderhaak werk of school en een mentor en coördinator.


Walterbosch

Kleurgebruik

Hoofdkleur

Voor het Veluws College Walterbosch gebruiken we groen als hoofdkleur.


Hoofdkleur



Steunkleuren

Walterbosch heeft als hoofd-steunkleur een 'eigen' blauw. Deze kleur wordt bij geen enkele andere school gebruikt. Daarnaast worden de kleuren fuchsia en oranje gebruikt als steunkleur.

Steunkleuren









Accentkleuren

Walterbosch is de enige school die zwart als accentkleur gebruikt. Daarnaast gebruiken we ook donkergroen. Af en toe gebruiken we grijs.

Accentkleuren



Kleur	Pantone	Full colour	Scherf	Web
 Groen	PMS 382	C35 Mo Y100 Ko	R167 G211 B13	#a7d30d
 Rood	PMS 220	Co M100 Y18 K18	R194 G0 B93	#c2005d
 Oranje	-	Co M72 Y100 Ko	R234 G100 B15	#c2005d
 Zwart	-	Co Mo Yo K100	R26 G23 B27	-
 Blauw	-	C78 M35 Y31 K13	R48 G122 B141	-
 D. groen	-	C83 Mo Y65 Ko	Ro G164 B118	-
 Grijs	PMS 410	Co M14 Y23 K60	R123 G110 B95	#7b6e5f

Voorbeelden van kleurgebruik



Walterbosch

Vormtaal

Fotokaders

Voor het Veluws College Walterbosch maken we gebruik van een aantal verschillende –handgetekende– fotokaders.



Eigen illustraties

Elke school heeft een eigen silhouet figuur die steeds terugkomt op de verschillende uitingen. Mheenpark heeft de figuur die op de stoel balanceert. Daarnaast heeft elke school een eigen 'leerling'.



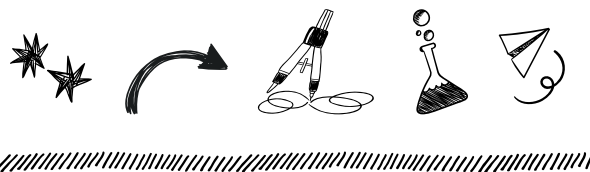
Achtergrond structuur

Voor Walterbosch gebruiken we deze structuren in achtergrondvlakken. Een brushstructuur, een getekende structuur, en als tegenhanger van de losse vormen ook een strakke hoekige vorm gevuld met lijnen in een lichtere tint.



Illustraties

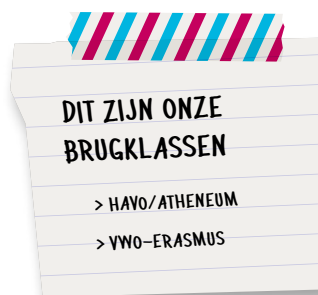
Bij Walterbosch maken we gebruik van met de hand getekende illustraties.



Kaderteksten

Voor kaderteksten gebruiken we een stukje papier met een gekleurd plakbandje.

Voor de tekst die hierin staat gebruiken we altijd het scriptfont (zie ook het hoofdstuk 'Typografie').



Voorbeelden van de vormtentaal

**VELUWS COLLEGE
WALTERBOSCH**

HAVO
ATHENEUM+
GYMNASIUM+

Veluws College
Walterbosch

VELUWS COLLEGE WALTERBOSCH

LAURENS

Hoi!

Het Veluws College Walterbosch is een bruisende school voor havo, atheneum en vwo-Erasmus (atheneum en gymnasium).

Welke opleiding je ook doet, je krijgt altijd de kans om te kiezen voor ons Technicum of Kunst & media. Ben je heel een vroeuwegerig? Leer je makkelijk en graag zelfstandig? Dan is ons nieuwe programma vwo-Erasmus iets voor jou. We starten daar het schooljaar 2018-2019 mee en je kan er een atheneum- of gymnasiumdiploma mee halen. Onze school staat bekend om de sfeer sfeer en veiligheid. We vinden het belangrijk dat je goed in je vel zit en het naar je zin hebt. Daarom hebben we veel contact met jou en je ouders. Of je nu graag op een computer werkt, samenwerkt om dingen op te lossen of creatief bezig bent, het kan allemaal!

Ik ben Laurens en ik zit op het Veluws College Walterbosch. Ik vind het leuk om naar deze school te gaan, omdat je dan nieuwe vrienden maakt en omdat je een eigen klas krijgt. Ik fiets altijd met twee vrienden naar school, dat is leuker dan alleen. Het grootste verschil met de basisschool is het huiswerk. Je krijgt op het voortgezet onderwijs een stuk meer huiswerk. Probeer iedere dag iets te doen aan je huiswerk, zodat je niet achterloopt. Ik zit ook in een WhatsApp-groep met mijn hele klas en de mentor. Als je vergoot je huiswerk op te schrijven kun je het nog in de WhatsApp-groep vragen! Tot volgend jaar!

Groetjes, Laurens

WIN een toffe rugzak

IN HUIS MAGAZINE ZIJN LETTERS WERKDOEL... SAMEN VOORMEN JE EEN VOORER. WIE ET AL WELKE WERKDOEL MAKT DE OPLOSSING WERKELIJK 21 JANUARI 2018 NAAR: PLEEVLAAGWEG/OWSCOLLEGE.NL

VERMELD BIJ DE OPLOSSING JE NAAM, E-MAILADRES EN JE NAAM VAN JE BASISCHOOL.

DE BRUGKLAS WERKT OVERLIJK 23 FEBRUARI 2018 BESKED GEMAAKT OP ONZE WEBSITE. DE WINNAAR Krijkt PERSOONLIJK BESKED.

3

NAAR DE BRUGKLAS

Volgend jaar ga je naar het voortgezet onderwijs. Leuk, nieuw en anders! Op het Veluws College Walterbosch kun je naar de brugklas havo/atheneum of vwo-Erasmus. Dit nieuwe programma is speciaal ontwikkeld voor leerlingen die meer uitdaging kunnen gebruiken. Je leest er verderop in dit magazine meer over.

Meer uitdaging
De brugklasperiode duurt twee jaar. Zo heb je tijd om te wennen aan het voortgezet onderwijs, voordat je kiest voor havo of atheneum. Misschien weet je al heel snel dat havo moeilijk genoeg is of dat je atheneum gaat doen. Dit passen we al in het tweede jaar je programma aan. Alle andere leerlingen krijgen twee jaar lang les en toetsen op havo/atheneum-niveau.

Als we in de brugklas havo/atheneum ontdekken dat jij meer uitdaging nodig hebt, kan je in het tweede jaar instromen op het vwo-Erasmus. Of je daarvoor in aanmerking komt, toetsen wij via een opdracht en de GTD-toetsen die je bij ons op school maakt. Ook na het jaar j kun je van atheneum naar vwo-Erasmus doornemen.

Extra vakken
Wat vind jij leuk en interessant? Op het Veluws College Walterbosch kun je vanaf de brugklas tot de bovenbouw vakken volgen die aansluiten bij je talenten en interesses.

DIT ZIJN ONZE BRUGKLASSEN

- > HAVO/ATHENEUM
- > VWO-ERASMUS

DIT ZIJN DE EXTRA VAKKEN

- havo/atheneum
- > TECHNISCUM
- > MEDIA
- > PODIUM (Groef 16a 1)
- > CAMBRIDGE ENIGELS (Groef 16a 2)
- vwo-Erasmus
- > LARIN OF GRIEKS
- > FILOSOFIE
- > TECHNISCUM
- > KUNST & MEDIA
- > EIGEN KEUZEDIEL

IN DIT MAGAZINE

6 havo en atheneum

8 vwo-Erasmus

10 Feestrij!

12 COLLEGE

16 Wanneer zien we elkaar?

11 Survelitie via brugklaskers

Wie zijn toch al die mensen op school?!

Het Veluws College gebruikt twee basis lettertypes: The Mix en You are loved. Elk hebben ze hun eigen toepassingen. Voor de herkenbaarheid en uniformiteit mag niet van deze specifieke toepassingen afgeweken worden.

Voor de platte tekst, subkoppen en subsubkoppen gebruiken we 'The Mix'.

The Mix

Voor de hoofdkoppen, quotes en als accent-tekst gebruiken we 'You are loved'. Altijd in kapitalen en 50 pt gespatieerd!

YOU ARE LOVED

Naast de twee basis lettertypes die voor alle vier de scholen van het Veluws College van toepassing zijn, heeft elke school ook een aantal eigen lettertypes.

Voor het Veluws College Walterbosch zijn dat de volgende lettertypes.

Naast de twee basis lettertypes die voor alle vier de scholen van het Veluws College van toepassing zijn, heeft elke school ook een aantal eigen lettertypes.

Voor het Veluws College Walterbosch zijn dat de volgende lettertypes.

Voor de hoofd- en subkoppen en kaderteksten op het papiertje met plakbandje gebruiken we 'Art Club'.

Art Club (onderkast)


ART CLUB (KAPITALEN)

Voor accentteksten gebruiken we (af en toe) de 'Pointy'. Dit lettertype is het best leesbaar in zwart.

Pointy

de

2



deel2 visuele communicatie
ontwerpers

St. Stephanusstraat 18 · 6512 HT Nijmegen · 024 348 16 66
ontwerp@deel2.com · www.deel2.com