

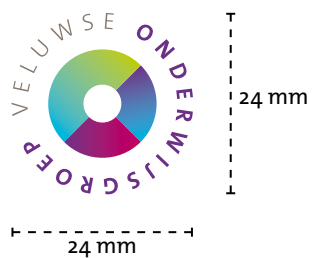
Huisstijlhandboek
Veluwe Onderwijsgroep

Wij, van Deel 2 ontwerpers, hebben de huisstijl van de Veluwe Onderwijsgroep door de jaren heen steeds verder ontwikkeld.

Om de uitstraling continu te handhaven en consequent met diverse onderdelen om te gaan, hebben wij dit huisstijlhandboek opgesteld.

In dit huisstijlhandboek zijn regels opgesteld waarin het gebruik van de huisstijl wordt omschreven.

VOG-logo 100%



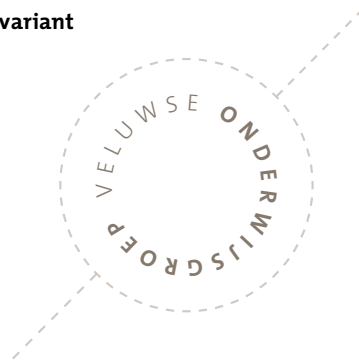
VOG-logo 75%



Zwart-wit variant




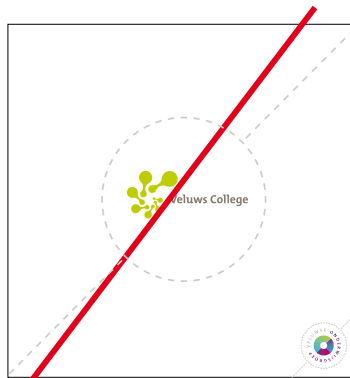
Tekst-variant



Dia-positief variant



Streepjeslijn = huisstijlelement



Logo

100%

Het logo op 100% is zoals het gebruikt wordt op al het correspondentiemateriaal van de Veluwe Onderwijsgroep.

75%

Het logo op 75% wordt – als afzender – gebruikt op alle communicatiemiddelen van de scholen van de Veluwe Onderwijsgroep (drukwerk, correspondentiemateriaal, etc).

Grote formaten

Op grotere formaten zoals posters en roll-up banners wordt het logo naar verhouding vergroot.

Zwart-wit variant

De variant in zwart-wit wordt enkel gebruikt op uitingen die in zwart-wit worden gedrukt of geprint.

Tekstvariant

Op het volgel van het briefpapier van de Veluwe Onderwijsgroep gebruiken we een grijze variant van het logo, waar het beeldmerk is weggelaten en er enkel een woordmerk overblijft. Als een soort handtekening staat deze rechtsonderaan de pagina.

Deze variant van het logo wordt enkel en alleen in combinatie met het originele logo gebruikt. Dus nooit als een zelfstandig woordmerk. Deze variant wordt verder nooit gebruikt op andere uitingen.

Diapositief variant

Het logo wordt in principe altijd in full-colour op een witte achtergrond geplaatst. Bij hoge uitzondering kan er gebruik worden gemaakt van de diapositieve variant van het logo.

Huisstijlelement: de streepjeslijn

De streepjeslijn is geen vast onderdeel van het logo!
De streepjeslijn is een huisstijlelement dat **ENKEL** gebruikt wordt in combinatie met het logo en alleen op het correspondentiemateriaal of andere **EIGEN** uitingen waar de Veluwe Onderwijsgroep de hoofdafzender is.

LIJN ALLEEN IN COMBINATIE MET HET VOG-LOGO

De streepjeslijn wordt alleen maar in combinatie met het VOG-logo gebruikt en nooit voor andere doeleinden. Zo wordt er bijvoorbeeld nooit een ander logo of tekst in geplaatst.

PLAATSING IN DE HOEK

Het logo wordt altijd klein in de hoek geplaatst in combinatie met de streepjeslijn en nooit midden op de pagina.

LIJN VERHOUDING

De lijn is altijd 30% grijs van kleur.
De dikte van de lijn schaalt mee in verhouding.


VOG-logo in full-colour




Drie kleurverlopen



Hoofdkleur



Steunkleur



Kleurgebruik

Kleurverantwoording

Het logo voor de Veluwe Onderwijsgroep is oorspronkelijk ontwikkeld vanuit de gedachte dat elementen van de huisstijlen van de diverse stichtingen terug te vinden moeten zijn. De Veluwe Onderwijsgroep bestond voorheen uit vijf verschillende stichtingen.

Het logo bestaat uit een cirkel met drie verschillende delen, waarin de volgende kleuren zijn verwerkt:

- paars = Servicebureau / Veluwe Onderwijsgroep
- fuchsia = Academie
- mint groen = Voortgezet Onderwijs
- groen = Veluws College
- donkerblauw = Christelijk Voortgezet Onderwijs
- blauw = Primair Onderwijs
- grijs = algemene steunkleur

De kleuren geven de verscheidenheid weer.

Hoofdkleur

Als herkenbare hoofdkleur gebruiken we in alle uitingen de paarse tint. Paars wordt gebruikt als hoofdkleur voor bijvoorbeeld tekstkopjes en kleurvlakken.

Steunkleur

Als steunkleur gebruiken we in alle uitingen de grijze tint. Bijvoorbeeld voor de adresgegevens, zoals op het visitekaartje en het briefpapier.

Kleuropbouw

Kleur	Pantone	Full colour	Scherf	Web
● Paars	PMS 2603	C70 M93 Y0 Ko	R102 Go B153	#660099
● Rood	PMS 220	Co M100 Y18 K18	R194 Go B93	#c2005d
● VO	PMS 3272	C100 Mo Y44 Ko	Ro G152 B154	#42ad9f
● Groen	PMS 382	C35 Mo Y100 Ko	R167 G211 B13	#a7d30d
● Blauw	PMS 306	C75 Mo Y5 Ko	R45 G185 B231	#2db9e7
● Grijs	PMS 410	Co M14 Y23 K60	R123 G110 B95	#7b6e5f


Vorm-elementen uit het logo



Transparantie



Streepjeslijn als extra beeldelement



CORRECT: voorbeeld beachflag

Deze uiting is algemeen,
dus:

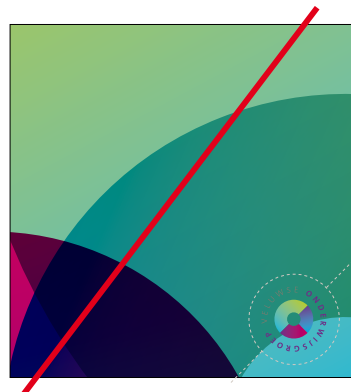
- het logo wordt zonder de streepjeslijn geplaatst.
- naast paars en grijs worden ook de groen- en blauwtinten gebruikt



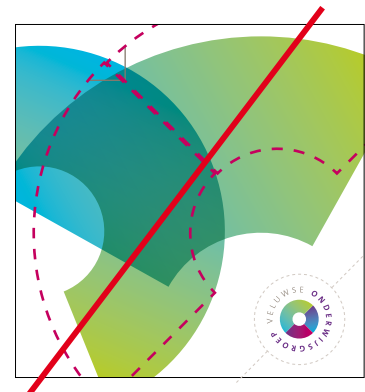
FOUT: geen transparantie



FOUT: geen wit



FOUT: streepjeslijn andere kleur



Vormelementen

Het logo van de Veluwe Onderwijsgroep is een cirkel verdeeld in drie parten.

Als we deze delen van elkaar halen, kunnen we ze zien als drie losse vormelementen. Hier kunnen we nieuwe combinaties en kleurschakeringen mee maken door:

- de delen op- en onder elkaar te plaatsen
- gebruik van transparantie
- het vergroten en verkleinen van de parten
- roteren van de vormen

Transparantie

De vormelementen worden nooit afzonderlijk gebruikt, maar altijd in combinatie met minimaal één andere vorm, en altijd met gebruik van transparantie (in Indesign: effect > vermenigvuldigen). Deze transparantie zorgt voor diepte en nieuwe kleurschakeringen.

Hoeveelheid wit

De hoeveelheid wit op een uiting is erg belangrijk. Er moet altijd wat wit zichtbaar blijven, een pagina mag niet helemaal volgebouwd worden met kleurvlakken.

Streepjeslijn

Op de voorgrond van alle kleurvlakken plaatsen we naar eigen inzicht een transparante vorm met grijze streepjeslijn. Deze lijn wordt gevormd door twee kwarten uit het logo. De dikte van de streepjeslijn wordt altijd in verhouding vergroot en verkleind. De lijn is altijd 30% grijs van kleur.

Correspondentiemateriaal

Typografie

Het font dat gebruikt wordt voor de uitingen van de Veluwe Onderwijsgroep is de The Sans.

Kleurgebruik

Voor teksten worden de kleuren grijs en paars gebruikt.

De kopjes (zoals de naam en functie op het visitekaartje) zijn paars, voor de overige teksten wordt grijs gebruikt, om zo een rustig geheel te creëren.

Lettertype
The Sans

The Sans

Visitekaartje

Naam:

Naam (Voornaam)

The Sans Bold
8 pt / 12 pt
paars

Functie:

Functie omschrijving

The Sans Plain
7 pt / 12pt
paars

Adres:

Kanaal Noord 350

The Sans Plain
7,2 pt / 12 pt
grijs

Postbus 20250

7223 AM Apeldoorn

t (055) 577 97 99 · m 00 000 000 00

Briefpapier

Adres:

Kanaal Noord 350

The Sans Plain
7,5 pt / 12 pt
grijs
rechtslijnend

Postbus 20250

7223 AM Apeldoorn

t (055) 577 97 99

info@veluwseonderwijsgroep.nl

Visitekaartje



Voorbeeld visitekaartje tekst:

Naam (Voornaam)

Functie

Kanaal Noord 350

Postbus 20250

7223 AM Apeldoorn

t (055) 577 97 99

m 09 000 000 00

Correspondentiemateriaal

Plaatsing van het logo

Het logo – met toevoeging van de streepjeslijn – wordt altijd in hetzelfde formaat (100%) in de linker- of rechterbovenhoek geplaatst.

Visitekaartje





Begeleidend schrijven



A5 envelop



Briefpapier



Voorbeelden typografie



Typografie

Lettertype
The Sans

The Sans

Hoofdkop
The Sans Plain
onderkast
paars of verloop

Hoofdkop

Inleiding
The Sans Semi Light
Light Plain
12,5 / 18 pt
grijs of wit

Inleiding. Occum quam asperspici conecto tatur? Riatem senisciae res num re et voluptur, solenda ecturi officiisque nonsequam, ese conem. Nem eictium rem harumqui dolo.

Platte tekst
The Mix Plain
9 pt / 13 pt
zwart

Platte tekst. Quia cusandaescia sitas dolores dolorepudite pro que dolectur, experae eosapientur aut dolor aut ut ut qui blaborp orendebist estrum dolest, ipis necae repero con eum des aut vit aut lia ex et harum laute rerferis ditemquatur, aut et ene alicabore sequat eaquis autem eostrum es unt es sit maiorio. Abore, cuptam sinctur?

Subkop arcering
The Sans Black Plain
kapitalen
7,5 pt / 13 pt
wit
paarse arcering

SUBKOP MET PAARSE ARCERING

Subkop zonder arcering
The Sans Light
Light Plain
15 pt / 13 pt
3 pt basislijn-
verschuiving
paars

Subkop zonder arcering

Citaten
The Sans Light
Light Italic
18 pt / 16 pt
paars

Citaat tekst

Tabellen


Om teksten overzichtelijk weer te kunnen geven maken we gebruik van tabellen. Deze hebben altijd hetzelfde uiterlijk, zie het voorbeeld hieronder.

Ziekteverzuimpercentages

	2017	2016
TOTAAL	4,0%	4,5%
DIRECTIE	2,5%	4,1%
OP	4,3%	4,6%
OOF	2,5%	4,0%

Voorbeelden typografie

Voorbeelden grafieken en pictogrammen



VISIE OP ONDERSTEUNING VELUWSE ONDERWIJSGROEP

ONZE KERNTAKEN

- ✔ **BEDRIJFSVOERING IN CO-CREATIE TUSSEN SCHOLEN EN SERVICEBUREAU**
- ✔ **ONDERSTEUNEN VAN DE BESTURING**
- ✔ **ADVISERING BIJ ONDERWIJS-ONTWIKKELING EN INNOVATIE**

ONDERWIJS EN ONDERSTEUNING GAAN HAND-IN-HAND

eigentijds en vooruitstrevend onderwijs...
 ...vraagt om eigentijdse en vooruitstrevende ondersteuning



WIJ SPELEN PROACTIEF IN OP ONTWIKKELINGEN

IN HET VAKGEBIED

BIJ ONZE SCHOLEN EN ONS BESTUUR

VAN ONZE PROFESSIONALS

ONZE KERNWAARDEN

WIJ ZIJN AMBITIEUS

- ▶ VERWACHTINGEN OVERTREFFEN
- ▶ CONTINU VERBETERN
- ▶ ELKAAR STIMULEREN

WIJ HEBBEN BEZIELING

- ▶ ONDERWIJS EN ORGANISATIE STAAN VOOROP
- ▶ PROACTIEF EN OPLOSSINGS-GERICHT

WIJ ZIJN RECHTVAARDIG

- ▶ BEWUST ZIJN VAN MAATSCHAPPELIJKE VERANTWOORDELIJKHEID
- ▶ AANSPEEKBAAR EN TRANSPARANT

ONZE KRACHT

SAMENBRENGEN



SAMENWERKEN

WIJ BRENGEN MEERDERE DISCIPLINES BIJ ELKAAR

- ▶ KENNIS BUNDELEN EN SAMENHANG

WIJ DELEN TRENDS EN ONTWIKKELINGEN

- ▶ OVERZICHT EN VERBINDING

WIJ ZIJN NAUW BETROKKEN BIJ EN SNEL BESCHIKBAAR VOOR ONS ONDERWIJS

- ▶ FLEXIBEL EN BEREIKBAAR

ONZE UITDAGING

TWEEBENIGHEID

loslaten netwerken maatwerk

&

in control zijn wet- en regelgeving standaardisatie

ONZE ONTWIKKELDOELEN

- ▶ HOGER PROFESSIONEEL NIVEAU
- ▶ SAMEN MEER PLANMATIG WERKEN
- ▶ HOGERE BETROUWBAARHEID VAN DE DIENSTVERLENING



Dina de Vries

Voorbeelden uit Link jaarverslag



Voorbeelden drukwerk

Roll-up banner



Plafond-doek



Autobelettering



Beachflag



Vlag



Templates drukwerktool

Voor de drukwerktool van de Veluwe onderwijsgroep zijn een aantal templates ontwikkeld. Medewerkers kunnen hier gebruik van maken.

Poster A3 zonder beeld



Poster A3 met beeld



Omslag boekje (gevouwen tot staand A5)



Uitnodiging A5 zonder beeld



Uitnodiging A5 met beeld



Voorblad A4



Logo Academie



Vormelementen




Transparantie



FOUT: geen transparantie



FOUT: één vorm ipv meerdere



FOUT: geen wit



Logo

De Academie is een initiatief van de Veluwe Onderwijsgroep. Het logo van De Academie heeft daarom als basis het logo van de Veluwe Onderwijsgroep, met als toevoeging het woord 'Academie'.

Logo altijd op witte achtergrond

Het logo wordt altijd in full-colour op een witte achtergrond geplaatst.

Vormelementen

Voor de huisstijl van de Academie gebruiken we – net zoals bij de Veluwe Onderwijsgroep – de drie parten uit het logo om nieuwe combinaties te maken, die we als herkenbare beeldtaal kunnen gebruiken.

Het logo van de Veluwe Onderwijsgroep is een cirkel verdeeld in drie parten.

Als we deze delen van elkaar halen, kunnen we ze zien als drie losse vormelementen. Hier kunnen we nieuwe combinaties en kleurschakeringen mee maken door:

- de delen op- en onder elkaar te plaatsen
- gebruik van transparantie
- het vergroten en verkleinen van de parten
- roteren van de vormen

Streepjeslijn

Op de voorgrond van alle kleurvlakken plaatsen we naar eigen inzicht de transparante vorm met een grijze streepjeslijn.

Deze lijn wordt gevormd door twee kwarten uit het logo.

De dikte van de streepjeslijn wordt altijd in verhouding

vergroot en verkleind. De lijn is altijd 30% grijs van kleur.

Transparantie

De vormelementen worden nooit afzonderlijk gebruikt, maar altijd in combinatie met minimaal één andere vorm, en altijd met gebruik van transparantie (in Indesign: effect > vermenigvuldigen). Deze transparantie zorgt voor diepte en nieuwe kleurschakeringen.

Hoeveelheid wit

De hoeveelheid wit op een uiting van de Academie is erg belangrijk. Er moet altijd wat wit zichtbaar blijven, een pagina mag niet helemaal volgebouwd worden met kleurvlakken.

Omdat de doelgroep de leraren zijn, houden we de pagina's zo rusig en wit mogelijk, zonder te veel af te wijken van de andere uitingen van de Veluwe Onderwijsgroep.

Typografie

Font

Het font dat gebruikt wordt voor de uitingen van het bestuur van de Veluwe Onderwijsgroep is de The Sans.

Kleurgebruik

Voor tekst op uitingen van de Academie gebruiken we voornamelijk de hoofdkleur fuchsia, afgewisseld met de steunkleuren grijs en paars.

Lettertype
The Sans

The Sans

Inleiding
The Sans Plain
9 pt / 15 pt
fuchsia

Een nieuw jaar, een nieuwe start. Voor de Veluwe Onderwijsgroep begint het jaar extra goed met de officiële lancering van de Academie!

Platte tekst
The Sans Plain
8,5 pt / 12 pt
fuchsia

Leraren zijn succesvol als zij goed contact kunnen maken met hun leerlingen, een persoonlijke presentatie hebben en hun vak verstaan.

Kop kapitaal
The Sans Black
19 pt / 20 pt
fuchsia, paars, grijs
kapitalen

KAPITAAL KOP

Kop onderkast
The Sans Light
19 pt / 20 pt
fuchsia, paars, grijs
onderkast

Onderkast kop

Subkopje
The Sans Black
6,5 pt / 12 pt
lijn = fuchsia, paars, grijs
tekst = wit
kapitalen

VOOR WIE

Accenttekst
Shanmn Regular
11 pt / 17 pt
zwart
onderkast

& Hoe ga je de komende vergaderingen je rol vervullen?

FOUT: koptekst schrijffletter



FOUT: koptekst met arcering



Rustige uitstraling

De docenten zijn de doelgroep van De Academie. Om een onderscheid te maken tussen uitingen voor leerlingen en uitingen voor docenten, houden we de opmaak van De Academie aanzienlijk rustiger. Dit bereiken we door gebruik te maken van veel wit op te pagina en hoofdzakelijk gebruik te maken van één font.

Koppen

Voor koppen maken we gebruik van een combinatie van de The Sans Light in onderkast en de The Sans Black in kapitalen. De woorden 'De Academie' worden altijd in de The Sans Black in kapitalen gezet.

Balkje achter de tekst

Een herkenbaar tekstelement op uitingen van de Academie is het kleurbalkje achter een woord of zinsdeel. Deze balkjes worden nooit voor koppen of titels gebruikt. In een wit balkje staat de tekst in de hoofdkleur fuchsia, in een gekleurde balk (fuchsia, paars of grijs) staat de tekst in wit.

Handgeschreven letter

De handgeschreven letter 'Shanmn' wordt alleen maar gebruikt om een klein stukje tekst meer aandacht te geven. Dit lettertype is dus niet geschikt om te gebruiken voor kopteksten of erg lange teksten.

COORECT :voorbeeld tekst

ACADEMIE
Cursussen

- Prezi
- Hot Potatoes

PREZI
Prezi is presentatiesoftware, zoals Powerpoint, maar dan leuker. In plaats van dia's (zoals in Powerpoint), gebruik je in Prezi één groot canvas om al je teksten, afbeeldingen en video's op te plaatsen. De zoom- en draai-effecten die je hierbij kunt gebruiken geven jouw presentatie een dynamische, onderscheidende uitstraling. Met Prezi maak je je presentatie gewoon op internet. Schrijf je in voor een verhelderende, laagdrempelige, ledereen kan het workshop Prezi! Doen!

WAAR EN WANNEER?
De inelcursus wordt gegeven door Ivo van den Vliet, op 2 november van 16.30 tot 20.00 uur op Veluwe College Middelste, Zierschouwen 43. Voor een maaltijd wordt gezorgd.

HOT POTATOES
Het is altijd al een digitale inuloefening of een kruiswoordpuzzel willen maken? Wij je leerlingen graag onderwijs 'op maat' geven? Zoek je een eenvoudige manier om dat instructieve filmpjes van YouTube nu eens te gebruiken in de les en ben je digitaal vaardig? Kom dan naar de Hot Potatoes cursus! Je hebt snel resultaat en je wordt uitgedaagd je volgende oefening nog mooier en beter te maken dan de eerste.

WAAR EN WANNEER?
De inelcursus wordt gegeven door Jan van de Vliet, op 2 november van 16.30 tot 20.00 uur op De Heemgaard, Heemradelaan 125. Voor een maaltijd wordt gezorgd.

DEELNEMERS 15 PER CURSUS
GELIMITEERD OP VIJFTIEN!

Inschrijven voor beide cursussen uiterlijk op 14 oktober 2011.
Stuur een mail naar PB.O@veluwescholengroepco.vi
Deelname is nu nog gratis!

Voor vragen over de Academie kun je terecht bij Frank van Lier, fvanlier@veluwescholengroepco.vi



Hoofd- kleurverloop




Steun- kleurverloop




Voorbeeld omslag brochure





Voorbeelden binnenwerk brochure



Hoofdkleur



Steunkleur



Kleurgebruik

Het verschil in vormgeving tussen de Veluwse Onderwijsgroep en de Academie is voornamelijk te zien in het kleurgebruik. Voor het bestuur gebruiken we hoofdzakelijk paars en voor de Academie is dat fuchsia.

Hoofdkleur Academie

Als herkenbare hoofdkleur gebruiken we in alle uitingen voor de Academie fuchsia.

Fuchsia wordt gebruikt als hoofdkleur voor de teksten en kleurvlakken.

Op omslagen is heel duidelijk te zien dat het een uiting van de Academie is, doordat het fuchsia kleurverloop uit het logo altijd prominent aanwezig is.


Steunkleur voor het bestuur

Als steunkleur gebruiken we in alle uitingen van de Academie de grijze en paarse tinten.




Voorbeeld poster



Voorbeeld roll-up banner



Kleuropbouw

Kleur	Pantone	Full colour	Scherm	Web
 Rood	PMS 220	Co M100 Y18 K18	R194 Go B93	#c2005d
 Grijs	PMS 410	Co M14 Y23 K60	R123 G110 B95	#7b6e5f
 Paars	PMS 2603	C70 M93 Y0 K0	R102 Go B153	#660099

2011/2012

Cursusaanbod DE ACADEMIE




6 Marzano: Leren in **VIJF DIMENSIES**



Robert Marzano onderscheidt in zijn instructiestrategie vijf dimensies van leren: een positieve houding over het eigen leren, het verwerven en integreren van nieuwe kennis, het verfijnen en bijstellen van de geleerde kennis, het creatief toepassen van het geleerde, en het ontwikkelen/leren van productieve leergewoontes.

Tijdens deze praktische cursus leer je effectieve didactische strategieën aan om:

- leerlingen te motiveren
- nieuwe kennis aan te leren
- kennis te verbreden en te verdiepen
- kennis contextrijk aan te bieden
- zelfsturing van de leerling te bevorderen

De module is zo opgezet dat je vrijwel direct (onderdelen van) je lessen anders kunt aanbieden.

Aanmelden: <https://intranet.veluweonderwijsgroep.nl>

VOOR WIE
Leraren in het basis- en voortgezet onderwijs

CURSUSLEIDER
Remco Broesder (Windesheim)

VOORKENNIS
Geen

DATUM
27 februari, 26 maart, 2 april, 9 en 30 mei van 14.00 tot 17.00 uur

LOCATIE
Hoenderparkweg 61, Apeldoorn (Servicebureau)

KOSTEN
€ 400,-

AANMELDEN VOOR 13 FEBRUARI VIA INTRANET

Haal meer uit jezelf bij DE ACADEMIE

De Veluwe Onderwijsgroep biedt niet alleen dagelijks goed onderwijs aan bijna 7000 leerlingen; we willen ook voortdurend de ontwikkeling van jou als medewerker stimuleren. Dat kan nu ook via de Academie!

Met een aantrekkelijk aanbod van cursussen en workshops wordt de Academie dé plek waar kennis en expertise worden verzameld, uitgediept en gedeeld. De plek waar jij je kunt verdiepen in jouw vak en meer uit jezelf kunt halen!

Vier masterclasses door inspirerende sprekers uit de onderwijswereld markeren de officiële aftrap van de Academie.




1 Screenagers

Prof. dr. Ir. Mathieu Weggeman komt ons voorhouden hoe we om moeten gaan met generatieverschillen. Hoe om te gaan met de 'screenagers'? Aan het eind van de avond heb je daar gegarandeerd beelden bij. En niet onbelangrijk: je hebt weer eens hartelijk gelachen!

Mathieu Weggeman (1953) is bedrijfskundige, organisatie-adviseur, en hoogleraar organisatiekunde aan de Technische Universiteit Eindhoven. Hij is gespecialiseerd in kennis- en innovatiemanagement.

Maandag 30 januari 2012 | 19.30 uur
Inschrijven vóór 15 januari 2012




2 Straat en school

Socioloog **Ilass El Hadioui** staat stil bij de vraag hoe de straat de school binnendringt. Uitgangspunt daarbij is het denken vanuit de pedagogische driehoek van thuiscultuur, schoolcultuur en straatcultuur. In het tweede gedeelte van zijn masterclass zal El Hadioui een praktische verdieping verzorgen waarmee de theorie toegepast kan worden in de dagelijkse onderwijspraktijk.

Ilass El Hadioui (1983) is als socioloog verbonden aan de Erasmus Universiteit. Drie jaar geleden publiceerde hij het essay 'Hoe de straat de school binnendringt - Overlatgend gedrag van Marokkaans-Nederlandse jongeren en de invloed ervan op school'.

Dinsdag 7 februari 2012 | 19.30 uur
Inschrijven vóór 24 januari 2012




3 Overgang PO-VO

Dr. Martine Delfos gaat in op de overgang van het PO naar het VO. Welke aspecten spelen er? Hoe zou de overgang soepeler kunnen verlopen en wat is daar aan weerszijden van de kloof voor nodig?

Martine Delfos (1947) is een zelfstandig gevestigd bio-psycholoog, psychotherapeut, taal- en letterkundige/publicist. Delfos heeft vele (kinder) boeken geschreven met thema's als seksualiteit, opvoeding/pedagogiek, autisme, eetstoornissen en verschillen en overeenkomsten tussen mannen en vrouwen.

Woensdag 15 februari 2012 | 19.30 uur
Inschrijven vóór 1 februari 2012



4 Meer dan gedrag

Prof. dr. Micha de Winter sluit de reeks masterclasses af met een masterclass, waarin hij ons deelgenoot maakt van zijn opvatting dat het in opvoeding, onderwijs en jeugdbeleid om veel meer zou moeten gaan dan gedrag. Hij gaat in op de vraag wat de doelen van de opvoeding zouden moeten zijn en welke rol het onderwijs hierbij kan spelen.

Micha de Winter (1951) is hoogleraar in de pedagogiek aan de Universiteit Utrecht. Daar bekleedt hij sinds 2004 de Langeveldleerstoel. De Winter adviseerde tevens het ministerie van Volksgezondheid, Welzijn en Sport over jeugd- en gezinsbeleid en opvoedingsvraagstukken.

Donderdag 1 maart 2012 | 19.30 uur
Inschrijven vóór 15 februari 2012

Wij begroeten jou graag bij één of meerdere **MASTERCLASSES!**

Beeldgebruik

Docenten

De doelgroep van de Academie is de docenten. Wanneer er in een uiting beeld wordt gebruikt, is dit altijd beeld van een docent of van de betreffende cursusleider.

Beeld in part van het logo

De foto's van docenten en cursusleiders worden altijd in een part van het logo geplaatst. Deze vormen kunnen naar eigen inzicht op de pagina geplaatst worden (los op de pagina, in de hoek of paginavullend), zie de voorbeelden op deze pagina.

VOORWOORD

Een nieuw jaar, een nieuwe start. Voor de Veluwse Onderwijsgroep begint het jaar extra goed met de officiële lancering van de Academie! De Academie is hét cursus- en kenniscentrum van de Veluwse Onderwijsgroep, dé plek waar we kennis willen delen en uitdragen. Graag vieren we samen met jou de officiële start van de Academie tijdens vier masterclasses waar inspirerende sprekers uit de onderwijswereld acte de présence geven. Nog niet ingeschreven? Doe het snel! De inschrijftermijn voor de eerste masterclass met Mathieu Weggeman van 30 januari sluit op 14 januari.

DE ACADEMIE: HAAL MEER UIT JEZELF

Eind februari start de Academie met meerdere cursussen, die voor jou van belang kunnen zijn. Het aanbod is heel divers: van 'Omgaan met agressie', 'Time Management' en 'De vijf rollen van de leraar' tot 'NLP', 'Social media in het onderwijs' en 'Vergaderen voor voorzitters'. Blader deze brochure goed door en kijk met welke cursussen jij meer uit jezelf kunt halen!

DE ACADEMIE: VOOR EN DOOR JOU

Het cursusaanbod van de Academie is zorgvuldig samengesteld door een projectgroep van medewerkers uit alle geledingen van de Veluwse Onderwijsgroep.

De cursussen worden gegeven door externe trainers of door collega's. Immers, de expertise binnen de scholen is enorm en die willen we niet onbenut laten. Wil jij ook een bijdrage leveren? Of heb jij suggesties voor een training die nuttig zou zijn voor jouw functie? Laat het ons weten via intranet.

DE ACADEMIE: ALTUJD ACTUEEL OP INTRANET

De Academie zal voornamelijk communiceren via intranet, omdat dit efficiënt en voordelig is. Kijk dus regelmatig op intranet voor het laatste nieuws en het meeste recente cursusaanbod van de Academie. Ook aanmelden voor de cursussen verloopt via intranet: <https://intranet.veluwseonderwijsgroep.nl>

Van harte hoop ik dat de Academie een bijdrage zal leveren aan de verdere professionalisering van jou als medewerker en van onze organisatie als geheel. Ik wens je veel nuttige bijeenkomsten toe!

Hartelijke groeten,

Frank van Lier
projectcoördinator Academie

Inhoud

- Lichaamstaal en dreigende orde 4
conflicten met een groep
- Omgaan met grenzen en agressie 5
- Marzano: Leren in vijf dimensies 6
- Time Management 7
- Individuele leeractiviteiten en 8
leerroutes in Teletop
- De vijf rollen van de leraar 9
- Blended learning / The reverse 10
classroom
- Training NLP Module 1 11
- Didactische vaardigheden op 12
het digibord
- Vergaderen voor voorzitters 13
- Vergaderen voor deelnemers 14
- Sociale media in het onderwijs 15




Voortgezet onderwijs Apeldoorn

Logo



Hoofdkleur










Steunkleuren



Drie kleurverlopen



Kleuropbouw

Kleur	Pantone	Full colour	Scherms	Web
 Groen	PMS 347	C80 Mo Y80 K60	R10 G164 B89	#0aa459
 Paars	PMS 2603	C70 M93 Y0 K0	R102 G0 B153	#660099
 Grijs	PMS 410	C0 M14 Y23 K60	R123 G110 B95	#7b6e5f
 Blauw	PMS 7462	C80 M65 Y0 K20	R58 G80 B141	#394f8d
 Rood	PMS 220	C0 M100 Y18 K18	R194 G0 B93	#c2005d
 Lime	PMS 382	C35 Mo Y100 Ko	R167 G211 B13	#a7d30d
 Cyaan	PMS 306	C75 Mo Y5 Ko	R45 G185 B231	#2db9e7

Lettertype

Standaard gebruik

The Mix

Et eos dolorem esequae. Nam nos nos dolor re sim volorit ioriandus experit emquo et millore pudae peris et laccum eossi dolo verepel et harumque.

Secundair gebruik

Salty Kitten

Et eos dolorem esequae. Nam nos nos dolor re sim volorit ioriandus experit emquo et millore pudae peris et laccum eossi dolo verepel et harumque.

Vormelementen




Vormelementen uit het logo kunnen als achtergrond worden gebruikt in en een kleurvlak



de

2



deel2 visuele communicatie
ontwerpers

St. Stephanusstraat 18 · 6512 HT Nijmegen · 024 348 16 66
ontwerp@deel2.com · www.deel2.com