

Uitvraag los meubilair perceel 2: Schoolmeubilair

De Rooi Pannen Tilburg
Opleiding Toerisme & Evenementen

Datum: 18 maart 2021



Zo echt kan leren zijn

Inhoudsopgave

Inleiding	2
1. Onderwijsvisie	3
2. Uitgangspunten interieur	5
3. Budget, planning & informatie inhuizen	6
3.1 <i>Budget</i>	6
3.2 <i>Planning & informatie inhuizen</i>	6
4. Specificatie uitvraag	7
4.1 <i>Zone groen</i>	7
4.2 <i>Zone geel</i>	13
4.3 <i>Zone rood</i>	18
5. Beoordeling & gunningscriteria	20
5.1 <i>Ronde 1: Aangeboden meubilair & duurzaamheid</i>	20
5.2 <i>Ronde 2: Prijs/kwaliteitsverhouding</i>	20
5.3 <i>Ronde 3: Proefopstelling</i>	21

Inleiding

De Rooi Pannen is een scholengemeenschap met vmbo- en mbo-opleidingen op het gebied van handel, horeca, toerisme & recreatie en marketing & evenementen. De scholengemeenschap heeft vestigingen in Tilburg, Eindhoven en Breda.



Momenteel wordt een deel van het onderwijs van de opleiding Toerisme & Evenementen (T&E) verzorgd vanuit de tijdelijke locatie aan de Wandelboslaan. Deze locatie wordt door De Rooi Pannen tijdelijk gehuurd van de gemeente Tilburg. Conform de visie van De Rooi Pannen krijgt de afdeling T&E een eigen huisvesting. Hiervoor moet het bestaande gebouw 3 uitgebreid worden voor circa 300 in pandige studenten. In 2016 is een stedenbouwkundige studie verricht door Bureau B+B naar de campus van De Rooi Pannen. Op basis van deze stedenbouwkundige visie is de locatie voor de realisatie van het Ringgebouw - zichtbaar vanaf Ringbaan West - bepaald. In Januari 2022 zal de opleiding haar deuren openen van de nieuwe huisvesting.

De inrichting van de nieuwe huisvesting aan de Ringbaan is opgedeeld in verschillende opdrachten. Bij de verdeling van deze opdrachten is vooral gekeken naar de verschillende disciplines die de markt kent, met elk hun specialiteit met bijbehorende kennis en kunde.

Voor het losse meubilair is de opdracht opgedeeld in 3 percelen:

- > Perceel 1: Hospitality meubilair
- > Perceel 2: Schoolmeubilair
- > Perceel 3: Kantoor- en vergadermeubilair



Voor ieder perceel geldt dat we – binnen het gestelde budget – de best passende interieuronderdelen willen binnen de gestelde uitstralings- en kwaliteitswensen.

Voor u ligt de uitvraag voor **Perceel 2 – Schoolmeubilair**. Het is als aanbieder mogelijk voor één of meerdere percelen een offerte uit te brengen.

In deze uitvraag vindt u 3D impressies, plattegronden (**Bijlage S.A**) en lijsten met omschrijvingen voor de gewenste producten. Het kan zijn dat u meubilair ziet in de 3D impressies en/of de plattegronden en dat u deze niet terug vindt in de overzichtlijsten. Dit meubilair is reeds in het bezit van de opleiding of wordt in een ander perceel uitgevraagd. Deze uitvraag omvat uitsluitend hetgeen wat omschreven staat in de overzichtlijsten.

1. Onderwijsvisie

De afdeling Toerisme & Evenementen heeft een missie waarin ze verwoordt wat haar maatschappelijke opdracht is:

De afdeling Toerisme & Evenementen van De Rooi Pannen wil studenten onderwijs en begeleiding bieden dat hen in staat stelt het beste uit zichzelf te halen zodat ze a) een diploma halen op een zo hoog mogelijk niveau en b) succes hebben in vervolgonderwijs en beroepspraktijk.

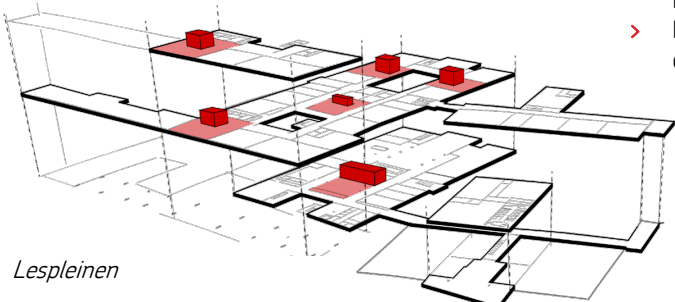
De algehele onderwijsvisie van de afdeling is dat zij de studenten leren het beste uit zichzelf te halen.

Op basis van drie kernbeloften geeft De Rooi Pannen invulling geven aan 'onderwijs en begeleiding':

- > Docenten begeleiden studenten bij het nemen van steeds meer verantwoordelijkheid voor het eigen leerproces.
- > Het onderwijs is van betekenis voor studenten: het sluit aan bij de beroepspraktijk, de belevingswereld en mogelijkheden van studenten en het biedt studenten mogelijkheden om keuzes te maken in het eigen leerproces.
- > Men biedt een kleinschalige leeromgeving. Studenten voelen zich geborgen en veilig.

Recentelijk heeft de afdeling nagedacht over een onderwijsmodel dat past bij deze visie op onderwijs. Het onderwijsmodel bestaat uit een mix van zes 'onderwijs bouwstenen' waarmee de opleiding verwacht het best invulling te kunnen geven aan de kwaliteit van het onderwijs. De nieuwe huisvesting is rondom deze bouwstenen ontworpen en faciliteert daarmee het nieuwe onderwijsmodel.

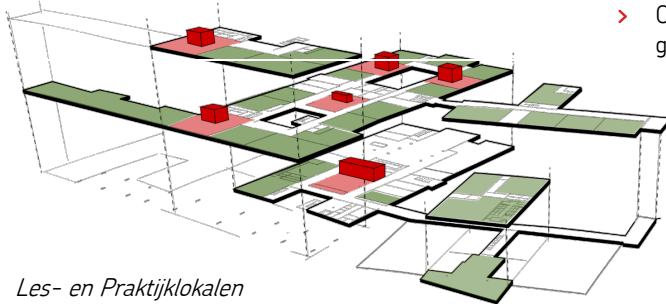
1. COACHING	2. ZELFSTUDIE
<ul style="list-style-type: none">> Feedback op leerresultaten en leerhouding en richting geven aan leerproces (helpen kiezen)	<ul style="list-style-type: none">> Er is een programma voor zelfstudie, bestaande uit verschillende taken/opdrachten waaraan studenten zelfstandig kunnen werken> Het programma voor zelfstudie is net als instructie, verwerking en praktijk een integraal onderdeel van het onderwijsmodel (niet extra, niet erbij)> het zelfstudie-programma wordt gevolgd door de docent en wordt digitaal ondersteund



Lespleinen

3. LES

- > Eén vak, één groep, één docent
- > Lessen zijn gericht op instructie of op verwerking: lessen zijn korter om effectief te kunnen werken met een groep (in verband met spanningsboog)
- > Lessen van (verschillende) vakken kunnen parallel worden geroosterd (combi-les) waardoor ruimte ontstaat voor differentiatie op niveau



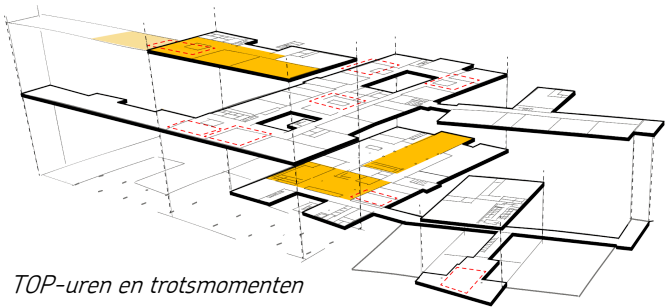
Les- en Praktijklokalen

4. PRAKTIJK

- > Studenten werken onder begeleiding aan een praktijkopdracht of oefenen een (praktijk)vaardigheid
- > In de onderwijsvorm praktijk wordt (zo veel mogelijk) de relatie met de toekomstige beroepspraktijk gelegd
- > In een praktijkopdracht wordt samenhang tussen vakken zichtbaar
- > De basis voor een goede uitvoering van een praktijkopdracht is gelegd in de onderwijsvorm les
- > Ook bij praktijklessen kunnen groepen parallel worden geroosterd om differentiatie mogelijk te maken

5. TOP-UREN

- > TOP staat voor Theorie & Praktijk
- > Bedoeld om studenten echte keuzes te bieden (in overleg met mentor)
- > Gericht op verbeteren ('bijles'), verbreden (iets extra's) of verdiepen (niveau verhogen)
- > Studenten krijgen bij verbreden en verdiepen een certificaat



TOP-uren en trotsmomenten

6. TROTSMOMENT

- > Afsluiting van en terugblik op week/periode/jaar (oogsten, vieren), introductie op nieuwe week/periode/jaar (oriënteren, plannen afspraken maken)

2. Uitgangspunten interieur

De architectonische context en stijl van de gebouwen in combinatie met de sfeerimpressies zijn het primaire uitgangspunt voor de keuzes voor de losse inrichting. De – in dit document opgenomen – 3D impressies zijn indicatief en bedoeld om de sfeer en het totaalbeeld over te brengen. Er is ruimte om in kleur en materiaal te variëren mits het aangeboden meubilair binnen het sfeerbeeld valt en aan de gegeven omschrijving voldoet.

Onderstaande uitgangspunten gelden in het algemeen en zijn op alle percelen van toepassing:

- > Eenheid in stijl in interieur in alle ruimten.
- > Meubilair heeft een duidelijke vormtaal, waarbij functionaliteit voorop staat.
- > Voor het geheel wordt per perceel zo veel mogelijk gekozen voor één lijn; dus zo veel mogelijk dezelfde familie van stoelen en tafels (voor de uitwisselbaarheid).
- > Comfort van tafels is afgestemd op capaciteit. De tafelpoten dienen niet hinderlijk in de weg te zitten voor het beoogde gebruik voor het aantal zitplekken van de tafel.
- > Meubilair is geschikt voor hoogfrequent gebruik, duurzaam en – zonder hoge kosten – goed schoon te houden.
- > Zowel werkbladen als stoelen moeten stoot- en krasvrij zijn.
- > Alle materialen voldoen aan vigerende wet- en regelgeving en van toepassing zijnde Arbonormen.
- > Alle tafels en stoelen worden uitgevoerd met wielen en/of glijvoeten passend bij de vloerafwerking. Algemene vloerafwerking in het gebouw is vloerbedekking, mits anders omschreven bij de productomschrijving. In **bijlage S.B** is het vloerenplan toegevoegd ter verduidelijking.
- > In de uitvraag wordt bij gestoffeerde items – zoals treinbanken en stoelen – gerefereerd naar een specifieke stof. Om een eerlijke vergelijking mogelijk te maken, dient men deze stofgroep aan te houden. Na gunning wordt de definitieve stoffering en bijbehorende kleurstellingen in overleg bepaald.

3. Budget, planning & informatie inhuzen

3.1 Budget

De doelstelling van de aan te besteden opdracht is het voorzien van los meubilair voor Perceel 2 - Schoolmeubilair, welke:

- > Aansluit bij de onderwijsvisie van opleidingen.
- > Past binnen het geschetste sfeerbeeld.
- > Realiseerbaar is binnen het vastgestelde budget voor dit perceel.

Het maximale budget voor dit perceel betreft €280.000,- inclusief het geldende btw-tarief en inclusief alle bijkomende kosten (o.a. administratie, afvoer van verpakkingsmaterialen, transport en montage).

3.2 Planning & informatie inhuzen

De verschillende percelen zullen later door één projectmanager worden aangestuurd die één algehele planning voor de inrichting zal verzorgen waardoor alle toeleveranciers zo efficiënt mogelijk kunnen werken. Deze planning zal uiteraard tijdig worden gedeeld met alle gegunde partijen. Voor de planning hanteren we de volgende uitgangspunten:

- > Het inhuzen van het losse meubilair staat gepland in week 52 (27 dec – 31 dec) 2021.
- > Precieze leverdatum wordt later in het traject, na gunning vastgesteld.
- > Het aantal dagen voor het leveren, monteren en afvoeren van afval voor dit perceel betreft maximaal **3 dagen**.
- > Alle posities in de uitvraag van perceel 2 (Schoolmeubilair) bevinden zich op de 1^e of 2^e etage van het gebouw. Deze etages zijn zowel met de trap als met de lift toegankelijk.
- > De lift welke toegang geeft tot beide etages van de nieuwbouw betreft een personenlift. De interne maat van deze lift betreft 1100 x 1400 mm (breedte x diepte).

4. Specificatie uitvraag

Het perceel Schoolmeubilair is opgedeeld in een drietal kleurzones:

1. Zone groen – Oudbouw 1^e etage
2. Zone geel – Nieuwbouw 1^e etage
3. Zone rood – Nieuwbouw 1^e etage

Voor iedere zone is de uitvraag omschreven en gekwantificeerd. Voor alle onderdelen geldt dat – qua sfeer en uitstraling – aansluiting moet worden gezocht bij de basisarchitectuur van het gebouw en het interieurplan. Per onderdeel wordt een overzicht weergegeven met de beoogde sfeerimpressies en de reeds bepaalde materialisatie.

De itemnummers in de overzichtslijsten corresponderen met de nummers op de interieurplattegrond in **bijlage S.A.**

4.1 Zone groen

Oudbouw 1^e etage

Op de eerste etage van de oudbouw bevindt zich zone groen. In zone groen bevindt zich de meerderheid van de theorielokalen, een aantal zones voor zelfstandig werken en kantoor- en vergaderruimten. Binnen dit perceel verwachten we enkel een aanbieding voor de onderwijs-relateerde ruimten, te weten de theorielokalen en de zelfstandige werkplekken. Het meubilair voor de kantoor- en vergaderruimten vormt onderdeel van het perceel Kantoormeubilair (Perceel 3).

In totaal heeft zone groen 7 theorielokalen, waarvan 4 lokalen een vaste opstelling kennen en 3 lokalen ingericht worden met flexibel meubilair. De sfeerimpressies hieronder zijn van de lokalen met een vaste opstelling. Voor de flexibele lokalen zullen we algemene afbeeldingen toevoegen om de uitvraag nader te duiden. Ieder lokaal – zowel de vaste als de flexibele – dient geschikt te zijn voor een les aan minimaal 30 studenten.

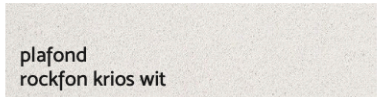

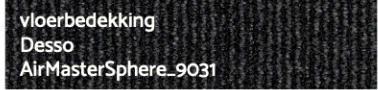
Daarnaast zijn er in zone groen totaal drie verschillende vertrekken waar studenten zelfstandig aan de slag kunnen. Twee van deze zones hebben een kleine afgesloten overlegruimte.

Sfeerimpressies en een overzicht van de reeds vastgestelde materialisatie vindt u op de volgende pagina.



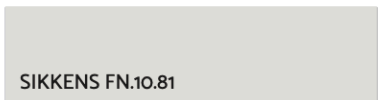

sfeerbeelden en materialisaties



vloer en plafond



basiskleuren wanden



accentkleuren




HPL



Binnen zone groen verwachten we een aanbieding voor de volgende items:

Nr	Item type	Omschrijving	Aantal
S.1	Ronde tafel (4p)	<ul style="list-style-type: none"> > Ronde tafel 4p (+/- ø1100mm) > Hoogte +/- 750mm > Onderstel: <ul style="list-style-type: none"> - Vier poten - Matzwart > Tafelblad: <ul style="list-style-type: none"> - Houtlook eiken (type, of passend bij Egger H3157 ST12 Vicenza eik) 	9
S.2	Tafel (4p)	<ul style="list-style-type: none"> > Tafel 4p (800x1400mm) > Hoogte: +/- 750mm > Onderstel: <ul style="list-style-type: none"> - Vier poten - Matzwart > Tafelblad: <ul style="list-style-type: none"> - Zwart of antraciet 	8
S.3	Kolomvoettafel (4p)	<ul style="list-style-type: none"> > Tafel 4p (800x1400mm) > Hoogte: +/- 750mm > Onderstel: <ul style="list-style-type: none"> - Kolomvoet - Matzwart > Tafelblad: <ul style="list-style-type: none"> - Houtlook eiken (type, of passend bij Egger H3157 ST12 Vicenza eik) 	3
S.4	Kolomvoettafel (6p)	<ul style="list-style-type: none"> > Tafel 6p (800x1800mm) > Hoogte: +/- 750mm > Onderstel: <ul style="list-style-type: none"> - Kolomvoet(en) - Matzwart > Tafelblad: <ul style="list-style-type: none"> - Houtlook eiken (type, of passend bij Egger H3157 ST12 Vicenza eik) 	4
S.5	Hoge tafel (4p)	<ul style="list-style-type: none"> > Hoge tafel 4p (800x1300mm) > Hoogte: +/- 950mm > Onderstel: <ul style="list-style-type: none"> - Matzwart > Tafelblad: <ul style="list-style-type: none"> - Houtlook eiken (type, of passend bij Egger H3157 ST12 Vicenza eik) 	14
S.6	Grote tafel (8p)	<ul style="list-style-type: none"> > Grote tafel 8p (1000x2800mm) > Hoogte: +/- 750mm > Onderstel: <ul style="list-style-type: none"> -Matzwart of antraciet > Tafelblad: <ul style="list-style-type: none"> - Zwart/Antraciet <p>Bij voorkeur ook in hoge variant (+/- 950mm) verkrijgbaar (S.49)</p>	1
S.7	Bistrotafel (2-3p)	<ul style="list-style-type: none"> > Bistrotafel (800 x 800mm) > Hoogte: +/- 750mm > Onderstel: matzwart > Tafelblad: matzwart 	6
S.8	Bijzet laptoptafel	<ul style="list-style-type: none"> > Bijzet laptoptafel (+/- 500 x 300mm) > Onderstel kan onder bank geschoven worden > Kleur en materiaal moet passen bij de ruimte 	2

S.9	Studentenstoel	<ul style="list-style-type: none"> > Subtiële studentenstoel, slank gedetailleerd (max breedte 550mm) > Zithoogte +/- 450mm > Stapelbaarheid is een vereiste > Zitkuip: <ul style="list-style-type: none"> - Materiaal: Kunststof - Vorm: rug en zitting uit één geheel, geen hoekige vorm, niet te rond, geen opening in de onderrug of als handvat boven aan de rug - Verkrijgbaar in verschillende kleuren, passend bij kleurenpalet van zone groen, geel en rood > Onderstel: <ul style="list-style-type: none"> - Sledevoet - Kleur matzwart <p>Stoel is bij voorkeur ook gestoffeerd verkrijgbaar Stoel is bij voorkeur ook in een hoge variant (kruk S.11) verkrijgbaar</p>	84
S.10	Studentenstoel op wielen	<ul style="list-style-type: none"> > Studentenstoel op wielen, modern, volwassen en slank ogend > Zithoogte +/- 450mm > Zitkuip: <ul style="list-style-type: none"> - Materiaal: Kunststof - Vorm: rug en zitting uit één geheel, geen hoekige vorm, niet te rond, geen opening in de onderrug of als handvat boven aan de rug - Verkrijgbaar in verschillende kleuren, passend bij kleurenpalet van de lokalen > Onderstel: <ul style="list-style-type: none"> - Kleur matzwart of uniekleur passend bij kuip - Op 4 of 5 wielen (geschikt voor tapijt) - Voorzien van opbergmogelijkheid voor persoonlijke spullen > Voorzien van schrijftafel 	72
S.11	Studentenkruk hoge rug	<ul style="list-style-type: none"> > Subtiële / slanke studentenkruk (maximale breedte 550mm) > Zithoogte +/- 650mm > Zitkuip: <ul style="list-style-type: none"> - Materiaal: Kunststof - Vorm: Hoge rug en zitting uit één geheel, geen hoekige vorm, niet te rond, geen opening in de onderrug of als handvat boven aan de rug - Verkrijgbaar in verschillende kleuren, passend bij kleurenpalet van zone groen, geel en rood > Onderstel: <ul style="list-style-type: none"> - Sledevoet - Kleur matzwart <p>Stoel is bij voorkeur ook in lagere variant (stoel S.9) verkrijgbaar</p>	40
S.12	Studentenkruk lage rug	<ul style="list-style-type: none"> > Subtiële / slanke studentenkruk (maximale breedte 550mm) > Zithoogte +/- 650mm > Zitkuip: <ul style="list-style-type: none"> - Materiaal: Kunststof of (zwart) hout - Vorm: Lage rug en zitting vormen één geheel, geen hoekige vorm, lichte bolling, niet te rond - Totale kruk dient gemakkelijk onder tafel te schuiven zijn (max. hoogte totale kruk 850mm) - Kleur zwart > Onderstel: <ul style="list-style-type: none"> - Sledevoet - Kleur matzwart 	40
S.13	Cirkelopstelling	<ul style="list-style-type: none"> > Cirkelopstelling voor in totaal 18 studenten > Bestaande uit 6 tafels, 6 grote banken (voor 2p) en 6 kleine banken (voor 1p) > Maximale maat van de cirkel incl. buitenste banken: ø5000mm 	6 sets (van een tafel, een

		<ul style="list-style-type: none"> > Onderstel: Matzwart > Tafelblad: Houtlook eiken (type, of passend bij Egger H3157 ST12 Vicenza eik) 		- -	grote bank en een kleine bank
S.14	Docententafel	<ul style="list-style-type: none"> > Ovale docententafel (maximaal +/- 1200mm x 800mm) > In hoogte verstelbaar (zit/sta) > Onderstel: - Matzwart - Op wielen > Tafelblad: - Zwart of antraciet / houtlook (type, of passend bij Egger H3157 ST12 Vicenza eik) 			8 (1 is voor in collegezaal op begane grond)
S.15	Docentenstoel	<ul style="list-style-type: none"> > Docentenstoel, in hoogte verstelbaar (passend bij zit/sta bureau) > Zitkuip: - Materiaal: Kunststof - Vorm: Hoge rug en zitting uit één geheel, geen hoekige vorm, niet te rond, geen opening in de onderrug of als handvat boven aan de rug - Verkrijgbaar in verschillende kleuren, passend bij kleurenpalet van zone groen, geel en rood > Onderstel: - Op wielen - Kleur matzwart 			8 (1 is voor in collegezaal op begane grond)
S.16	Poef	<ul style="list-style-type: none"> > Speelse poef > Variatie in vormen > Materiaal: referentie prijsklasse: Vyva fabrics Silverguard 			30
S.17	Loungebank	<ul style="list-style-type: none"> > Loungebank 3p (breedte +/- 2500mm) > Bank dient huiskamergevoel te geven aan de ruimte, maar moet nog steeds functioneel zijn voor een lesfunctie. 			2
S.18	Dubbele treinbank	<ul style="list-style-type: none"> > Lage dubbele treinbank (totale breedte +/- 1400mm) > Totale hoogte: 1100mm > Materiaal rug: referentie prijsklasse stofgroep: Hallingdal 65 (kleur n.t.b.) > Materiaal zit: referentie prijsklasse: Vyva fabrics Silverguard (kleur n.t.b.) > Plint: melamine, kleur donkergrijs > Zie bijlage S.C voor detailspecificaties > Zitcomfort geschikt voor actieve houding / lesomgeving 			1
S.19	Treinbank	<ul style="list-style-type: none"> > Lage treinbank (breedte +/- 2200mm – dient in het werk opgemeten te worden tussen wand en kolom) > Totale hoogte: 1100mm > Materiaal rug: referentie prijsklasse stofgroep: Hallingdal 65 (kleur n.t.b.) > Materiaal zit: referentie prijsklasse: Vyva fabrics Silverguard (kleur n.t.b.) > Plint: melamine, kleur donkergrijs > Zie bijlage S.D voor detailspecificaties > Let op: achter de bank dient een nis dichtgetimmerd te worden > Zitcomfort geschikt voor actieve houding / lesomgeving 			1
S.20	Treinbank	<ul style="list-style-type: none"> > Lage treinbank (breedte +/- 2200mm) > Totale hoogte: 1100mm > Materiaal rug: referentie prijsklasse stofgroep: Hallingdal 65 (kleur n.t.b.) > Materiaal zit: referentie prijsklasse: Vyva fabrics Silverguard (kleur n.t.b.) > Plint: melamine, kleur donkergrijs > Zie bijlage S.E voor detailspecificaties > Zitcomfort geschikt voor actieve houding / lesomgeving 			4


S.21	Treinbank	<ul style="list-style-type: none"> > Lage treinbank (breedte +/- 2100mm – dient in het werk opgemeten te worden) > Totale hoogte: 1100mm > Materiaal rug: referentie prijsklasse stofgroep: Hallingdal 65 (kleur n.t.b.) > Materiaal zit: referentie prijsklasse: Vyva fabrics Silverguard (kleur n.t.b.) > Plint: melamine, kleur donkergrijs > Voorzien van 1 dubbele WCDs in plint > Zie bijlage S.F voor detailspecificaties > Zitcomfort geschikt voor actieve houding / lesomgeving 	2
S.22	Treinbank	<ul style="list-style-type: none"> > Lage treinbank (breedte 2400mm) > Totale hoogte: 1100mm > Materiaal rug: referentie prijsklasse stofgroep: Hallingdal 65 (kleur n.t.b.) > Materiaal zit: referentie prijsklasse: Vyva fabrics Silverguard (kleur n.t.b.) > Plint: melamine, kleur donkergrijs > Zie bijlage S.G voor detailspecificaties > Zitcomfort geschikt voor actieve houding / lesomgeving 	2
S.23	Treinbank	<ul style="list-style-type: none"> > Lage treinbank (breedte +/- 4800mm) > Totale hoogte: 1100mm > Materiaal rug: referentie prijsklasse stofgroep: Hallingdal 65 (kleur n.t.b.) > Materiaal zit: referentie prijsklasse: Vyva fabrics Silverguard (kleur n.t.b.) > Plint: melamine, kleur donkergrijs > Zie bijlage S.H voor detailspecificaties > Zitcomfort geschikt voor actieve houding / lesomgeving 	1
S.24	Tussenwandje	<ul style="list-style-type: none"> > Tussenwandje tussen hoge tafels & huiskamerbank > Maatvoering: +/- 3200 x 200 x 1100mm > Materiaal en kleur passend in sfeer van het lokaal > Zie bijlage S.I voor detailspecificaties 	2

4.2 Zone geel

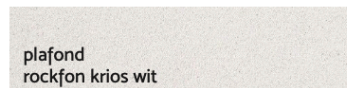

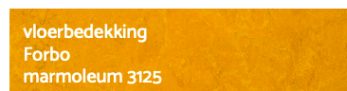

Nieuwbouw 1^e etage

Vanuit zone groen heb je via 2 trappenhuizen toegang tot zone geel op de eerste etage van de nieuwbouw. In zone geel bevinden zich een PC lokaal, praktijklokalen, een geluid- en fotostudio en zelfstandige werkplekken.


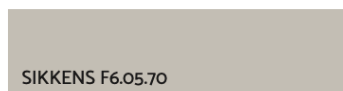
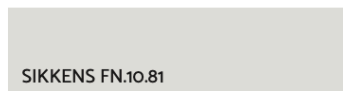

sfeerbeelden en materialisaties



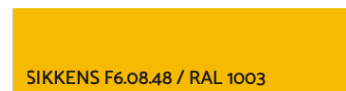
vloer en plafond



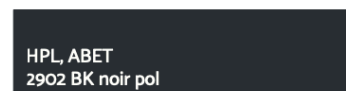
basiskleuren wanden



accentkleuren



HPL



Voor zone geel verwachten we een aanbieding voor de volgende items:

Nr	Item type	Omschrijving	Aantal
S.25	Computerwerkplekken (33p)	<ul style="list-style-type: none"> > Computerwerkplekken voor 32 studenten en één docent (zie bijlage S.J voor de gemaatvoerde plattegrond) > Hoogte: +/- 750mm > Breedte per werkplek +/- 80 cm > Onderstellen: <ul style="list-style-type: none"> - Matzwart > Tafelbladen: <ul style="list-style-type: none"> - Unikleur of houtlook (type, of passend bij Egger H3157 ST12 Vicenza eik). Sfeer moet passen bij uitstraling van de zone. > Iedere werkplek dient voorzien te zijn van een kabeldoorvoer in het blad en kabelgoot/kabelnetje onder het blad t.b.v. het netjes wegwerken van de bekabeling. > Werkplek van de docent graag verbijzonderen en op hoogte uitvoeren (passend bij uitgevraagde docentenstoel). > Werkplekken aan de wand worden bekabeld vanuit de wand (middels wandgoot). > Werkplekken in het midden van de ruimte worden bekabeld vanuit een kabelgoot die de installateur afmonteert onder het meubel <p><i>Opdrachtgever ontvangt graag een visualisatie van het idee/de opstelling.</i></p>	1 (totaalprijs voor lokaal)
S.26	Computertafel (4p)	<ul style="list-style-type: none"> > Computerwerkplekken voor 4 studenten (1500x1200mm) > Hoogte: +/- 750mm > Onderstel: <ul style="list-style-type: none"> - Matzwart > Tafelbladen: <ul style="list-style-type: none"> - Houtlook (type, of passend bij Egger H3157 ST12 Vicenza eik) > De tafel dient voorzien te zijn van kabeldoorvoeren in het blad en kabelgoot/kabelnetje onder het blad t.b.v. het netjes wegwerken van de bekabeling. > Werkplekken worden bekabeld vanuit de wand. 	7
S.27	Computertafel hoog (3p)	<ul style="list-style-type: none"> > Computerwerkplekken voor 3 studenten (+/- 2400x700mm) > Hoogte: +/- 950mm > Onderstel: <ul style="list-style-type: none"> - Matzwart > Tafelblad: <ul style="list-style-type: none"> - Zwart of antraciet > Iedere werkplek dient voorzien te zijn van een kabeldoorvoer in het blad en kabelgoot/kabelnetje onder het blad t.b.v. het netjes wegwerken van de bekabeling. > Werkplekken worden bekabeld vanuit de wand. 	2
S.28	Computertafel hoog (2p)	<ul style="list-style-type: none"> > Computerwerkplekken voor 2 studenten (1400x700mm) > Hoogte: +/- 950mm > Onderstel: <ul style="list-style-type: none"> - Matzwart > Tafelblad: <ul style="list-style-type: none"> - Zwart of antraciet > Iedere werkplek dient voorzien te zijn van een kabeldoorvoer in het blad en kabelgoot/kabelnetje onder het blad t.b.v. het netjes wegwerken van de bekabeling. > Werkplekken worden bekabeld vanuit de vloer. 	2
S.29	Atelier tafel (4p)	<ul style="list-style-type: none"> > Stoere atelier tafel (+/- 1500x1500mm) > Hoogte: +/- 950mm > Onderstel: <ul style="list-style-type: none"> - Matzwart of chroom 	3

		<ul style="list-style-type: none"> - Op vergrendelbare wielen, geschikt voor harde vloer > Tafelblad: <ul style="list-style-type: none"> - Zwart of antraciet - Geschikt voor knutselwerkzaamheden <p><i>Let op: de tafels staan op marmoleum vloer</i></p>	
S.30	Grote tafel (8p)	> Hetzelfde item als positie S.6	1
S.31	Workshopopstelling (15p)	<ul style="list-style-type: none"> > Bijzondere interieuropstelling voor min. 15 studenten > Wordt gebruikt voor kick-off van de les, overleg of een kleine workshop > Alle zitplekken dienen zicht te hebben op beeldscherm (zicht recht vooruit of 90 graden) > Studenten dienen de mogelijkheid te hebben om te schrijven > Kleuren en materialisatie dienen binnen de uitstraling van de ruimte te passen <p>Zie bijlage S.K voor de gemaatvoerde plattegrond. De opstelling moet hier binnen passen.</p> <p><i>Opdrachtgever ontvangt graag een visualisatie van het idee/de opstelling.</i></p>	1
S.32	Kolomvoettafel (4p)	<ul style="list-style-type: none"> > Tafel 4p (700x1400mm) > Hoogte: +/- 750mm > Onderstel: <ul style="list-style-type: none"> - Kolomvoet - Matzwart Tafelblad: <ul style="list-style-type: none"> - Houtlook eiken (type, of passend bij Egger H3157 ST12 Vicenza eik) 	7
S.33	Opklapbare tafel (6p)	<ul style="list-style-type: none"> > Opklapbare tafel (2200x1000mm) > Stoere uitstraling, passend bij onderwijsomgeving > Hoogte: +/- 750mm > Onderstel: <ul style="list-style-type: none"> - Matzwart - Op vergrendelbare wielen, geschikt voor harde vloer > Tafelblad: <ul style="list-style-type: none"> - Zwart, antraciet of donkergrijs <p><i>Let op: de tafels staan op marmoleum vloer</i></p>	2
S.34	Studentenstoel	<ul style="list-style-type: none"> > Hetzelfde item als positie S.9 <p><i>Let op: de 16 stuks staan op marmoleum vloer</i></p>	38
S.35	Studentenstoel gestoffeerd	<ul style="list-style-type: none"> > Subtiele studentenstoel, slank gedetailleerd (max breedte 550mm) > Zithoogte +/- 450mm > Zitkuip: <ul style="list-style-type: none"> - Materiaal: gestoffeerd, referentie prijsklasse stofgroep: Hallingdal 65 (kleur n.t.b.) - Vorm: rug en zitting uit één geheel, geen hoekige vorm, niet te rond, geen opening in de onderrug of als handvat boven aan de rug > Onderstel: <ul style="list-style-type: none"> - Sledevoet - Kleur matzwart <p>Stoel is bij voorkeur ook ongestoffeerd (in kunststof) verkrijgbaar (Item S.9)</p>	8



S.36	Studentenstoel op wielen	<ul style="list-style-type: none"> > Studentenstoel op wielen, modern, volwassen en slank ogend > Geschikt voor PC lokalen > Zithoogte +/- 450mm > Zitkuip: <ul style="list-style-type: none"> - Materiaal: Kunststof - Vorm: rug en zitting uit één geheel, geen hoekige vorm, niet te rond, geen opening in de onderrug of als handvat boven aan de rug - Verkrijgbaar in verschillende kleuren, passend bij kleurenpalet van de PC lokalen (Zone geel & rood) > Onderstel: <ul style="list-style-type: none"> - Kleur matzwart of unikleur passend bij kuip - Op 4 of 5 wielen (geschikt voor tapijt) > Zonder armleuningen 	32
S.37	Studentenkruk lage rug	> Hetzelfde item als S.12	28
S.38	Studentenkruk hoge rug	> Hetzelfde item als S.11	10
S.39	Studentenkruk hoge rug	> Hetzelfde item als S.11 & S.38, maar dan hogere variant (hoogte 750mm)	10
S.40	Atelier kruk	<ul style="list-style-type: none"> > Atelier kruk > Zithoogte: in hoogte verstelbaar middels gasveer > Zitting: <ul style="list-style-type: none"> - Materiaal: hout - Vorm: ronde zit, zonder rug > Onderstel: <ul style="list-style-type: none"> - Kleur matzwart of chroom - Op minimaal 5 wielen (geschikt voor harde ondergrond) > Voorzien van voetenring <p><i>Let op: de krukken staan op marmoleum vloer</i></p>	15
S.41	Poef	> Hetzelfde item als positie S.16	14
S.42	Treinbank	<ul style="list-style-type: none"> > Lage treinbank (breedte 1600mm) > Totale hoogte: 1100mm > Materiaal rug: referentie prijsklasse stofgroep: Hallingdal 65 (kleur n.t.b.) > Materiaal zit: referentie prijsklasse: Vyva fabrics Silverguard (kleur n.t.b.) > Plint: melamine, kleur donkergrijs > Zie bijlage S.L voor detailspecificaties > Zitcomfort geschikt voor actieve houding / lesomgeving 	2
S.43	Treinbank	<ul style="list-style-type: none"> > Lage treinbank (breedte 5400mm) > Totale hoogte: 1200mm > Materiaal rug: referentie prijsklasse stofgroep: Hallingdal 65 (kleur n.t.b.) > Materiaal zit: referentie prijsklasse: Vyva fabrics Silverguard (kleur n.t.b.) > Plint: melamine, kleur donkergrijs > Voorzien van 2 dubbele WCDs in plint > Zie bijlage S.M voor detailspecificaties > Zitcomfort geschikt voor actieve houding / lesomgeving 	1
S.44	Treinbank	<ul style="list-style-type: none"> > Lage treinbank (breedte 1400mm) > Totale hoogte: 1100mm > Materiaal rug: referentie prijsklasse stofgroep: Hallingdal 65 (kleur n.t.b.) 	2

		<ul style="list-style-type: none"> > Materiaal zit: referentie prijsklasse: Vyva fabrics Silverguard (kleur n.t.b.) > Plint: melamine, kleur donkergrijs > Zie bijlage S.N voor detailspecificaties > Zitcomfort geschikt voor actieve houding / lesomgeving 	
S.45	Dubbele treinbank	> Hetzelfde item als positie S.18 - (zie bijlage S.N voor detailspecificaties)	1
S.46	Docententafel	> Hetzelfde item als S.14	4
S.47	Docentenstoel	> Hetzelfde item als S.15	5

4.3 Zone rood

Nieuwbouw 2^e etage

Op de tweede etage van de nieuwbouw bevindt zich de rode zone. In deze zone is een PC lokaal, een leertuin/evenementruimte en zelfstandige werkplekken geïntegreerd.

sfeerbeelden en materialisaties



vloer en plafond

vloerbedekking
Desso
AirMasterSphere_9031

vloerbedekking
Forbo
marmoleum fresco 3131

plafond
rockfon krios wit

basiskleuren wanden

RAL 9010

SIKKENS FN.10.81

SIKKENS F6.05.70

SIKKENS F6.08.48


accentkleuren

SIKKENS C3.56.31 / RAL 3000

SIKKENS F6.08.48 / RAL 1003

RAL 7021

overige



betonplex



flightcase onderdelen

HPL

HPL Egger,
H3157 ST12 Vicenza Eiche

HPL, ABET
2902 BK noir pol

Voor zone rood verwachten we een aanbieding voor de volgende items:

Nr	Item type	Omschrijving	Aantal
S.48	Computerwerkplekken (33p)	<ul style="list-style-type: none"> > Hetzelfde item als positie S.25 (zie bijlage S.0 voor de gemaatvoerde plattegrond) <p><i>Opdrachtgever ontvangt graag een visualisatie van het idee/de opstelling.</i></p>	1 (totaalprijs voor lokaal)
S.49	Hoge bartafel (8p)	<ul style="list-style-type: none"> > Grote hoge bartafel 8p (+/-1000x2800mm) > Hoogte: +/- 950mm > Onderstel: <ul style="list-style-type: none"> -Matzwart of antraciet > Tafelblad: <ul style="list-style-type: none"> - Zwart/Antraciet <p>Bij voorkeur ook in lage variant (+/- 750mm) verkrijgbaar (S.6)</p> <p><i>Let op: de tafel staat op marmoleum vloer</i></p>	1
S.50	Kolomvoettafel (4p)	> Hetzelfde item als positie S.32	3
S.51	Opklapbare tafel (6p)	> Hetzelfde item als positie S.33 (maar dan geschikt voor op tapijt)	10
S.52	Studentenstoel	> Hetzelfde item als positie S.9	60
S.53	Studentenstoel op wielen	> Hetzelfde item als positie S.36	32
S.54	Studentenkruk lage rug	<ul style="list-style-type: none"> > Hetzelfde item als positie S.12 <p><i>Let op: de krukken staan op marmoleum vloer</i></p>	14
S.55	Poef	> Hetzelfde item als positie S.16	6
S.56	Treinbank	> Hetzelfde item als positie S.43 (Zie bijlage S.P voor detailspecificaties)	1
S.57	Docententafel	> Hetzelfde item als S.14	2
S.58	Docentenstoel	> Hetzelfde item als S.15	3

5. Beoordeling & gunningscriteria

De totale aanbestedingsprocedure voor het perceel Hospitality meubilair bestaat uit 3 rondes.

- > Ronde 1: Aangeboden meubilair & duurzaamheid
- > Ronde 2: Prijs-kwaliteitsverhouding
- > Ronde 3: Proefopstelling

Hieronder vindt u in grote lijnen de uitleg van de beoordelings- en gunningsprocedure. In het aanbestedingsdocument vindt u alle details van de procedure (het algemene aanbestedingsdocument is leidend).

5.1 Ronde 1: Aangeboden meubilair & duurzaamheid

In deze ronde worden de ingediende aanbiedingen beoordeeld op basis van 2 open vragen:

Aangeboden meubilair (Maximaal aantal punten = 70)

Welk meubilair biedt u aan om aan de eisen van De Rooi Pannen te voldoen en waarom?

In uw inschrijving dient u tenminste in te gaan op de producten die worden aangeboden (u dient één product per gevraagd item aan te bieden), waarom u die keuze maakt, hoe het voldoet aan de omschrijving en wat het toevoegt aan het geschetste sfeerbeeld.

Voor de posities **S.25** en **S.48** (PC lokalen) en **S.31** (workshopopstelling) wordt een visualisatie verwacht om het idee te verduidelijken.

Duurzaamheid (Maximaal aantal punten = 10)

Hoe kunt u, door middel van revitaliseren en hergebruiken, onze plannen verduurzamen?

Het plan waarvoor deze aanbesteding wordt georganiseerd gaat uit van vervanging en uitbreiding van meubilair. Het is denkbaar dat op een duurzamere manier hetzelfde wordt bereikt met gedeeltelijk hergebruik van het meubilair (ten behoeve van deze opdracht of ten behoeve van anderen). Op basis van de schouw en eventueel een individuele bezichtiging (per inschrijver) vragen wij inschrijvers een plan te maken voor hergebruik van (delen van) bestaand meubilair.

In het antwoord dient tenminste te worden ingegaan op wat met bestaande meubels mogelijk is, welke kostenbesparing dat eventueel met zich meebrengt, hoe te vervangen meubilair eventueel elders kan worden ingezet of op andere manieren nuttig kan worden gemaakt.

Maximaal aantal punten

In totaal kunt u 80 punten behalen in ronde 1. U dient minimaal 40 punten te behalen om door te gaan naar ronde 2.

5.2 Ronde 2: Prijs/kwaliteitsverhouding

Indien de inschrijving voldoet aan het minimaal aantal punten van ronde 1, wordt het subgunningscriterium prijs beoordeeld. De inschrijving met de laagste prijs krijgt 20 punten. De punten voor overige inschrijvingen worden daarvan afgeleid door het gebruik van de volgende formule:

$$20 - (1,5 * (\text{prijs inschrijver} - \text{laagste prijs}) / \text{laagste prijs}) * 20)$$

Het aantal punten uit ronde 1 wordt vervolgens opgeteld bij de punten van ronde 2. De (maximaal) drie hoogst gerangschikte inschrijvers worden uitgenodigd om een proefopstelling te plaatsen (ronde 3).

5.3 Ronde 3: Proefopstelling

De (maximaal) drie - na beoordeling van kwaliteit en prijs - hoogst gerangschikte inschrijvers per perceel worden gevraagd om een proefopstelling te plaatsen van het aangeboden meubilair. Bij de proefopstelling dienen, naast een exemplaar van de gevraagde meubelstukken, de relevante kleuropties te worden gepresenteerd in de vorm van materiaal- en kleurstenen.

Uit de proefopstelling blijken per aangeboden meubelstuk de te leveren kleuren (stenen), de esthetische kwaliteit, de degelijkheid, het gebruikskomfort en de eenheid van het aanbod (totaalbeeld).

Het bij de proefopstelling ingezette meubilair wordt door ter zake kundige personen beoordeeld. De scores voor open vragen en de prijs worden niet in het oordeel betrokken, tenzij er op basis van de proefopstelling geen verschil wordt gemaakt tussen de twee of drie inschrijvingen. De proefopstellingen worden in een consensusvergadering relatief beoordeeld. Dat leidt per opstelling (per perceel) tot de kwalificatie goed, beter of best. De inschrijvingen waarvan de proefopstelling als beste wordt beoordeeld krijgt de opdracht voor het betreffende perceel gegund.

In de proefopstelling verwachten we een opstelling waarin we de volgende onderdelen fysiek kunnen beoordelen:

- | | |
|--|---------------------------|
| > Ronde tafel (4p) | Positie S.1 |
| > Tafel (4p) | Positie S.2 |
| > Hoge tafel (4p) | Positie S.5 |
| > Studentenstoel | Positie S.9, S.34 & S.52 |
| > Studentenstoel op wielen met schrijftafeltje | Positie S.10 |
| > Studentenkruk hoge rug | Positie S.11, S.38 & S.39 |
| > Studentenkruk lage rug | Positie S.12, S.37 & S.54 |
| > Docententafel | Positie S.14, S.46 & S.57 |
| > Docentenstoel | Positie S.15, S.47 & S.58 |
| > Ateliertafel | Positie S.29 |
| > Opklapbare tafel | Positie S.33 & S.51 |
| > Studentenstoel op wielen | Positie S.36 & S.53 |