9-M

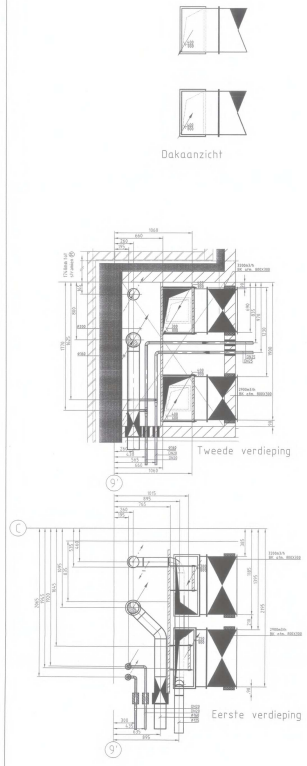

13-P

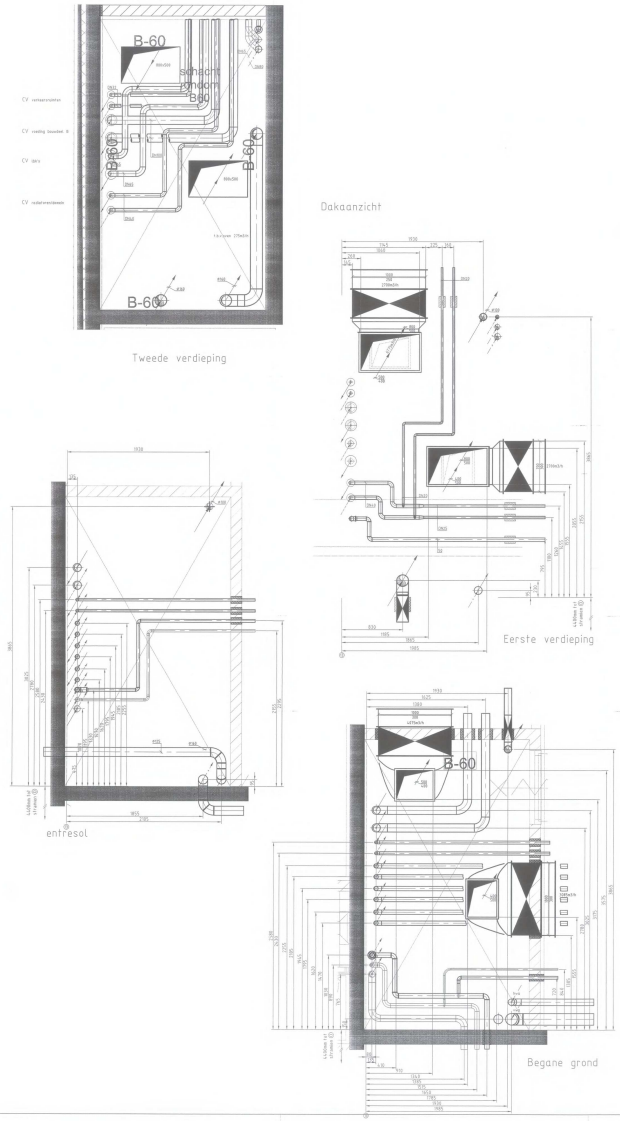

14-M

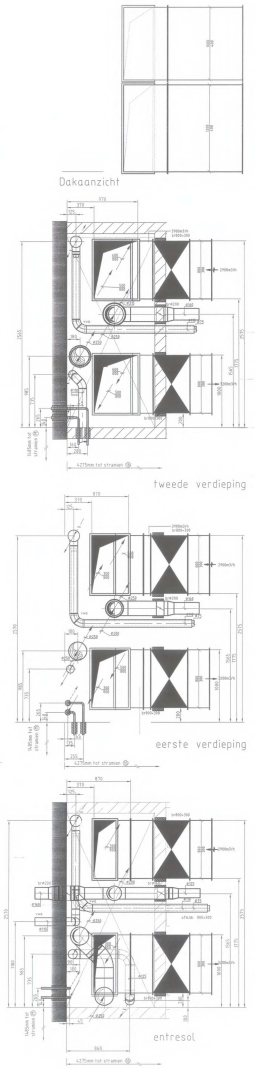

16-M

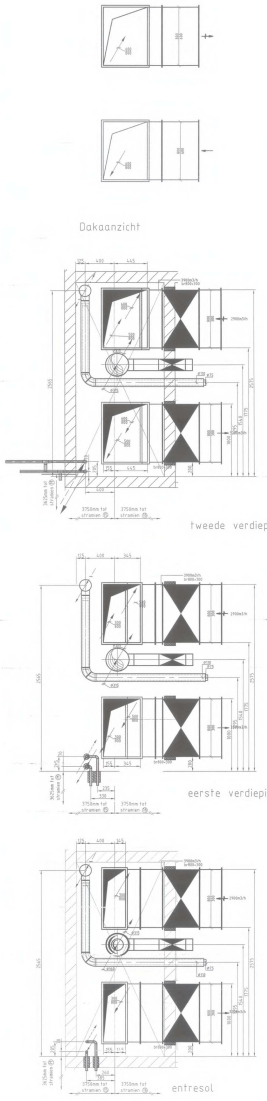

19-N

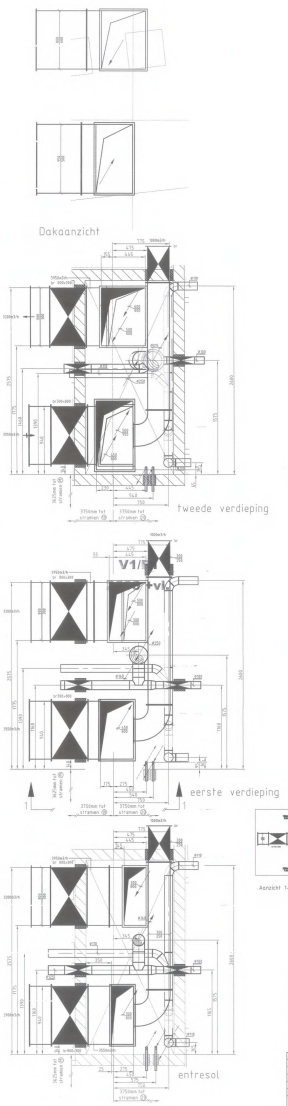

Retvooi

OPENINGEN
Excentrische verlaspotkaken toepassen
-Aangegeven openingen in Wk6 en Wk7
-Openingen in Wk6 en Wk7
-Kaken in het werk te centreren
-Alle beveiligingsmaterialen leveren
in corrosiewerende uitvoering.

BEVESTIG HORIZONTALE LEIDINGEN
Beugelafstand Ø50 - Ø80 : max. 0,8 mtr.
Beugelafstand Ø100 - Ø200 : 1 mtr. - 2 mtr.

Hemelwaterafvoerleiding
Fabr.: Sykko
Materiaal: PE80, KOMO-keur
Afschuin 5 mm / mtr

Vuilwaterafvoerleiding
Fabr.: Sykko
Materiaal: PE80, KOMO-keur
Afschuin 5 mm / mtr

n.s. Ontwateringsstuk
Nebo geëtjeerde vloerput (type 1015 afm. 150x150mm)

Watermeter
Koudwaterleiding
Warmwaterleiding
Warmwatercirculatieleiding
Brandslangkoppel, ontwerp/fabr.: Chubb,type: 3NL-16-N.
Brandslangkoppel,fabr.: Chubb,type: 1 NL-N.

Gasleiding
Gasmeter
Drage brandmelding, uitgevoerd in Vlamboss.
Stars begeleiding
Aanvoerleiding c.v.
Retourleiding c.v.
Radiatorventiel Danfoss Thermostat types: Standaard voorzien van een thermostatisch ventiel. Aftrekkingen zoals vermeld op tekening
Convector fabr.: Jaga type Plus
Uitleggen zoals vermeld op tekening
Luchtgordijn fabr.: ITA type Effect C 2609P afm. 1-4m2: 2000x150x300mm

Benodigd vermogen per ruimte
Gewenste ruimtetemperatuur

Luchtkanaal: retour debiet (in m3/h), snelheid in m/s

Luchtkanaal: aanvoer (geïsoleerd 25mm) + debiet (in m3/h), snelheid in m/s

Rauwwaterfilter
Regelklep
in alle afsluitkoppen regelklep plaatsen, radij handkwiel.

Retour roost
Debiet lechts

Retour rooster

Toevoer rooster

Wandtoerooster

Kanaal rooster
Door spleet (min. 20mm)

Rookmeldt
Fabr.: Sykko
Brandwerend afdichten
Brandwerend kanaal
Roekmeter aan plafond

Onderstreept geeft een kanaal geïsoleerd

Speciale tekening verdient
Detailtek

Alle wandbeschermingen van de schacht-wand volgens "Standaard details doorvoeringen" HAS KOMMO ref. KOM2001.B5 (KT) uitvoeren.

Aanzicht 1-Ventieur kanaal3

REVISIE
05-12-2008

GET. VG	Cultuurcampus Vleuterweide te Utrecht	
GEK. GVB		
DATUM 27-08-2007		
SCHAAL 1:20		
FORM. A3+		
PROJNR. 7535NH		
WTB-Installaties Schachten School		TEKENING NO. WTB-1ASCH

Breijer Installatietechniek
Rijnstraatweg 18
Postbus 1
3447 GM WOERDEN
Postbus 1
3447 ZG WOERDEN
Tel. 0348 - 42 55 55
Fax. 0348 - 42 55 44

DEZE TEKENING MAG ZONDER ONZE TOESTEMMING NIET WORDEN GEKOPIEERD NOCH AAN DERDEN TER INZAGE WORDEN VERSTREKT

Copy: 3595NP AN: WTB-1.C.3.04