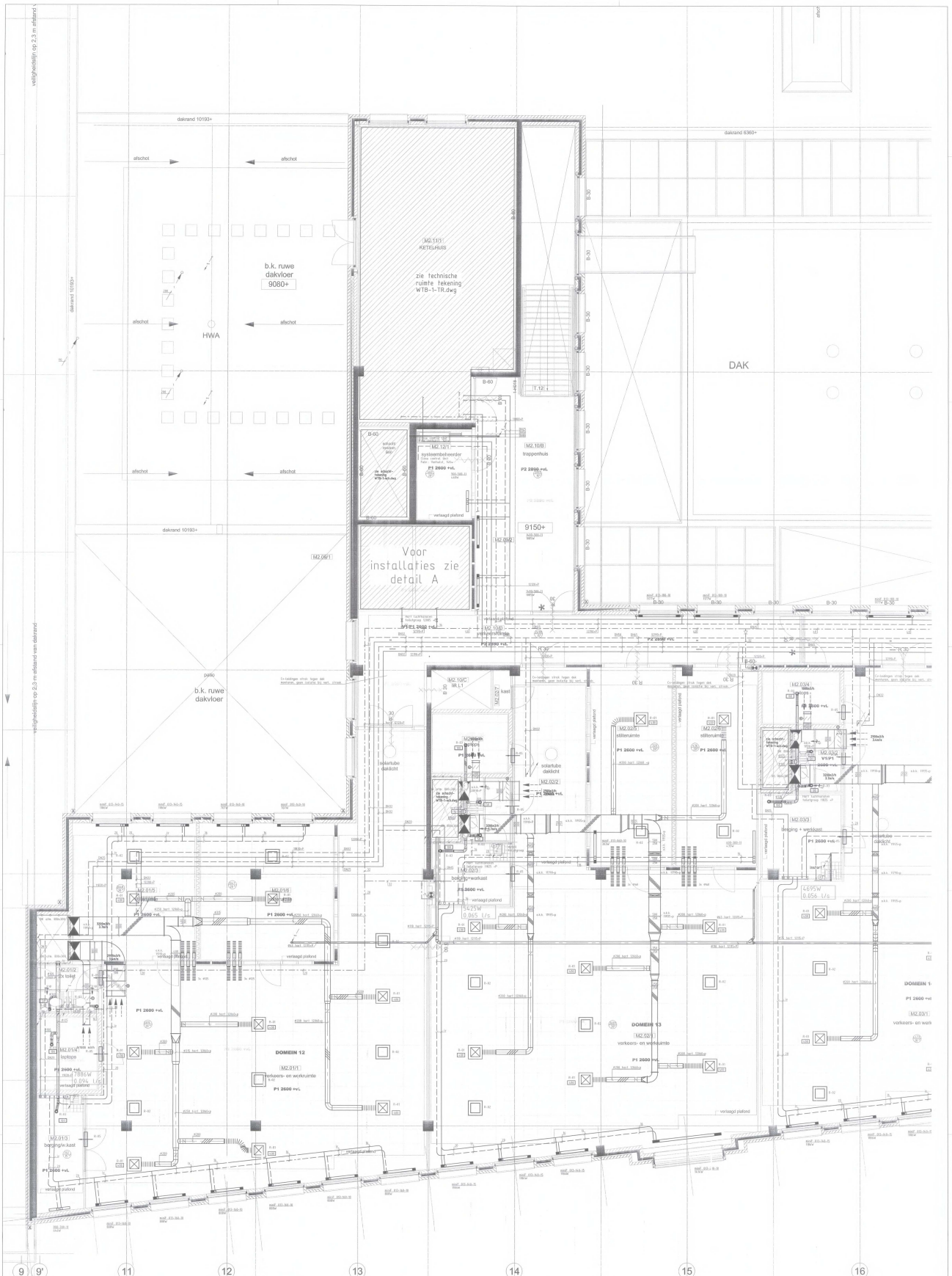

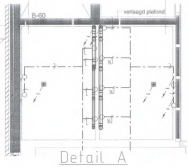

Detail A
(schaal 1:50)

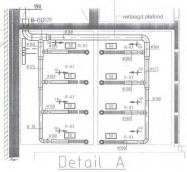

Detail A
(schaal 1:50)

Renvoi

OPMERKINGEN:
-Excentrische verlaagdplaten toegepassen
-Aangegeven openingen in VWA en HWA uitvoeren met 45° buiten
-Plafond in hal werk bij coulisraamen
-Alle bewegingsmaatvoeren toevoeren in corrosiewerende uitvoering

REGELING HORIZONTALE LEIDINGEN
Beugelafstand Ø50 - Ø80 : max. 0,8 mtr
Beugelafstand Ø100 - Ø200 : 1 mtr. - 2 mtr.

- Hemelwaterafvoerleiding Fabr.: Dyka Materiaal: PE80, KOMO-keur Afschuin: 5 mm / mtr.
- Vuilwaterafvoerleiding Fabr.: Dyka Materiaal: PE80, KOMO-keur Afschuin: 5 mm / mtr
- o.s. Ontstoppingsstuk
- Neka geïsoleerd vlampuf (type NIS uits. 150x150mm)
- Sturz-kogeling
- Watermeter
- Koudewatertoeleiding
- Warmwatertoeleiding
- Warmwatercirculatieleiding
- Brandslangkoppel, enkaat fabr.: Chubb,type: 3NL-N-N.
- Brandslangkoppel,fabr.: Chubb,type: 1 NL-N
- Drope brandmelding, uitgevoerd in Vlambuis.
- Gasleiding
- Gasmeter
- Aanwezigheidsdetectie c.v.
- Retourleiding c.v.
- Radiator fabr.: Thermrad type: Super TV. voorzien van een thermostatisch ventiel. Afmetingen zoals vermeld op tekening.
- Convector fabr.: Aqua type: Mini afmetingen zoals vermeld op tekening
- Luchtgordijn fabr.: ELA, type: Effect G 2000P afm.: B=0x0, 2000x70x0.08mm
- Benodigd vermogen per ruimte Gewenste ruimtetemperatuur
- Luchtkanaal retour debiet (in m3/h), snelheid in m/s
- Luchtkanaal aanvoer (gerasterd 25mm) + debiet (in m3/h), snelheid in m/s
- Kanaaldemper rond. Fabr.: Trox, type: CF, l=1000mm, Ø250
- Buiswaterlifter. Fabr.: Geo Hoppel, Type: Roelpff
- Regelklep (in alle uitlaatkanalen regelklep plaatsen, radio thermostaat).
- Retour rooster
- Dubbel ventilo
- Retour rooster
- Toevoer rooster
- Wanddeurrooster
- Kanaal rooster
- Deur spleet (min. 20mm)
- Roosterrode
- Dubbel ventilo
- Brandwerend afdichten
- Onderkant kanaal
- Plafonnen van plafond
- Onderstreept geeft aan kanaal geïsoleerd
- Brandscheiding
- Brandscheiding

Roosterlijst		
Roosterno.	Rubrikaal.	type, afmeting
R-01	Zolal Ar.	V18M. (b=0) 600-600+3X5mm
R-02	Zolal Ar.	V18RM. (b=0) 600-600-3X5mm
R-03	Zolal Ar.	V8VV. Ø125 mm
R-04	Zolal Ar.	DV90M. (b=0) 1025-1225mm
R-05	Zolal Ar.	WS2D. (b=0). 475+1+25mm
R-06	Zolal Ar.	WS2D. (b=0). 1625-1525mm
R-07	Zolal Ar.	WS2D. (b=0). 1225-1525mm
R-08	Zolal Ar.	WS2D (voorzien van voet-blok). (b=0). 1225x1525mm
R-09	Zolal Ar.	STAGL (b=0x0) 1200+70+120mm

Indien roosters om brandscheidende wand rooster voorzien van z.g. SEAL-blok.

REVISIE
05-12-2008

GET.	JE
GEK.	SS
DATUM	10-08-2006
SCHAAL	1:50
FORM.	A1+
PROJNR.	2505KV

Cultuurcampus Vleuterweide te Utrecht

School 2e Verdieping deel 3

TEKENING NO. WTB-1-02C

Breijer Installatietechniek

Hoofdstraat 19
3417 GM WOERDEN
Postbus 70
3450 AB WOERDEN
Tel. 0348 - 43 55 99
Fax. 0348 - 42 51 99

DEZE TEKENING MAG ZONDER DAAT TOESTEMMING MET WORDEN GEOPENBAARD NOCH AAN DERDEN TER INZAGE WORDEN VERSTREKT

Code: 2505KV Als: WTB-1-02C