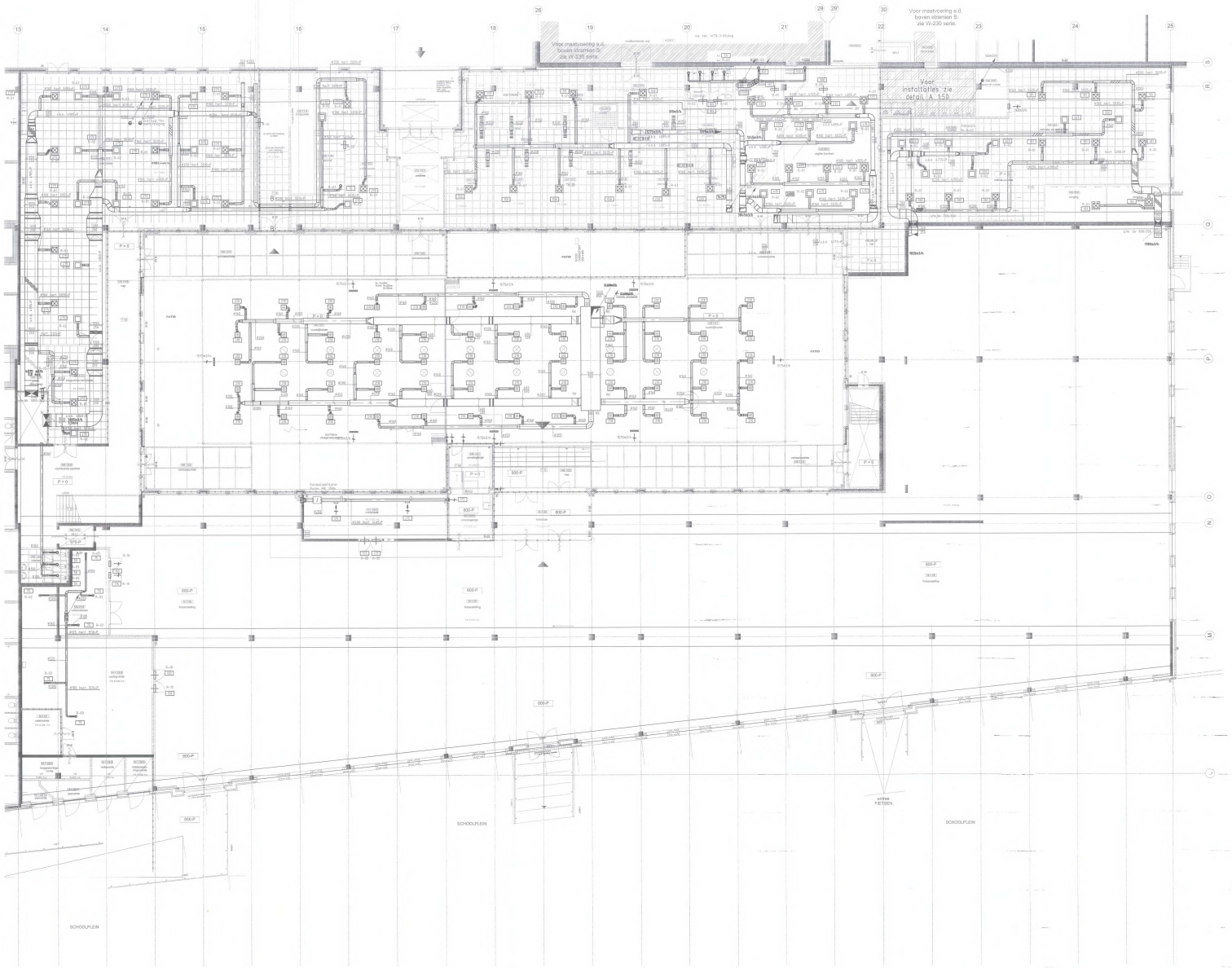

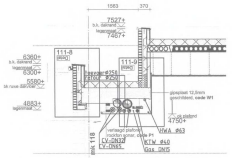

doorsnede B-B

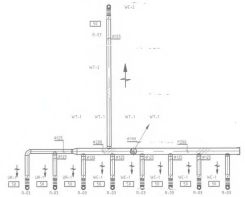

detail A

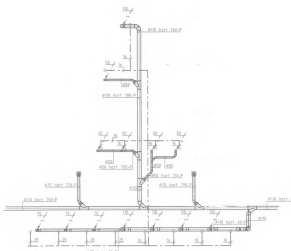

detail A

Renvooi

OPMERKINGEN:
-Excentrische verlaagstukken toepassen
-Aangegeven sprongen in VWA en HWA uitvoeren met 45° bochten
-Meten in het werk te controleren
-Alle bevestigingsmaterialen leveren in corrosiewerende uitvoering.

BEUGELING HORIZONTALE LEIDINGEN
Beugelafstand Ø50 - Ø80 : max. 0,8 mtr
Beugelafstand Ø100 - Ø200 : 1 mtr. - 2 mtr.

- Hemelwaterafvoerleiding
  Fabr.: Dyka
  Materiaal: PE80, KOMO-keur
  Afschuif: 5 mm / mtr
- Vuilwaterafvoerleiding
  Fabr.: Dyka
  Materiaal: PE80, KOMO-keur
  Afschuif: 5 mm / mtr
- O.S. Ontstopingsstuk
- Nebo gietijzeren vloerput (type 1815 afm. 150x150mm)
- Watermeter
- Koudwaterleiding
- Warmwaterleiding
- Warmwatercirculatieleiding
- Brandslanghaspel, semivast fabr.: Chubb,type: 3NL-N-N.
  Brandslanghaspel,fabr.: Chubb,type: 1 NL-N.
- Gasleiding
- Gasmeter
- Droge brandleiding, uitgevoerd in Vlambuis.
- Storz koppeling
- Azinwleiding e.k.
- Retourleiding e.k.
- Radiator fabr.: Thermrad type: Standaard voorzien van een thermostatisch ventiel. Afmetingen zoals vermeld op tekening.
- Convector fabr.: Jaga type: Mini
  Afmetingen zoals vermeld op tekening.
- Luchtgordijn, fabr.: LSA, type: Effect G 2000P
  afm.: 1x2m(h) 2000x1193x300mm
- 2324 Benodigd vermogen per ruimte
  Gewenste ruimtetemperatuur
- 214 m3/h 4,0 m/s — Luchtkanaal retour debiet (in m3/h), snelheid in m/s
- 1,2 m/s — Luchtkanaal aanvoer (geisoleerd 25mm) + debiet (in m3/h), snelheid in m/s
- 7 G0 — Buisventilator
  Regelklep
  In alle afftakkingen regelklep plaatsen, naast hoofdkanaal.
- Retour rozet
  Debiet (m3/h)
- Retour rooster
- Toevoer rooster
- Wand/deurrooster
- Kanaal rooster
  Deur spleet (min. 20mm)
- R-43 Roostercode
  Debiet (m3/h)
- BRA Brandwerend afdichten
- A.K.K. Onderkant kanaal
- AP Plafonnen aan plafond
- 150 Onderstreept geeft aan kanaal geïsoleerd
- Brandscheiding

Roosterstaat

Roosternr.	Fabrikaat, type, afmeting
R-01	Sield Air, RTBM, (b=b+h) 600x600x265mm
R-02	Sield Air, RRRM, (b=b+h) 600x600x265mm
R-03	Sield Air, RAVG, Ø125 mm
R-04	Sield Air, BMDN, (b=d) 1050/125mm
R-05	Sield Air, WCCD, (b=d), 625x125mm
R-06	Sield Air, WCCD, (b=d), 1625x125mm
R-07	Sield Air, WCCD, (b=d), 1125x125mm
R-08	Sield Air, WCCD (voorzien van secc-blok), (b=d), 1125x1125mm
R-09	Sield Air, STAD, (b=b+h) 1200x99x320mm

Indien roosters om brandcheidende wand rooster voorzien van z.g. SEAL-blok.

REVISIE
05-12-2008

DET.	C	Cultuurcampus Vleuterweide te Utrecht
GEK.	TLL	
DATUM	15-11-2006	
SCHAAL	1:100	
FORM.	A0	
PROJNR.	202549	

WTB-Installaties (Luchtbehandeling)
School Begane Grond 800-/P-0

TEKENING NO.
WTB-1-00B

Breijer Installatietechniek
Hoofdstraat 8
3417 GP WOERDEN
Postbus 2
3417 ZE WOERDEN
Tel.: 0348 - 48 55 66
Fax.: 0348 - 45 55 79

DEZE TEKENING MAG ZONDER ONZE TOESTEMMING NIET WORDEN GEOPENBAARD NOCH AAN DERDEN TER INZAGE WORDEN VERSTREKT.

Gedw. 29060 Als WTB-1-00B