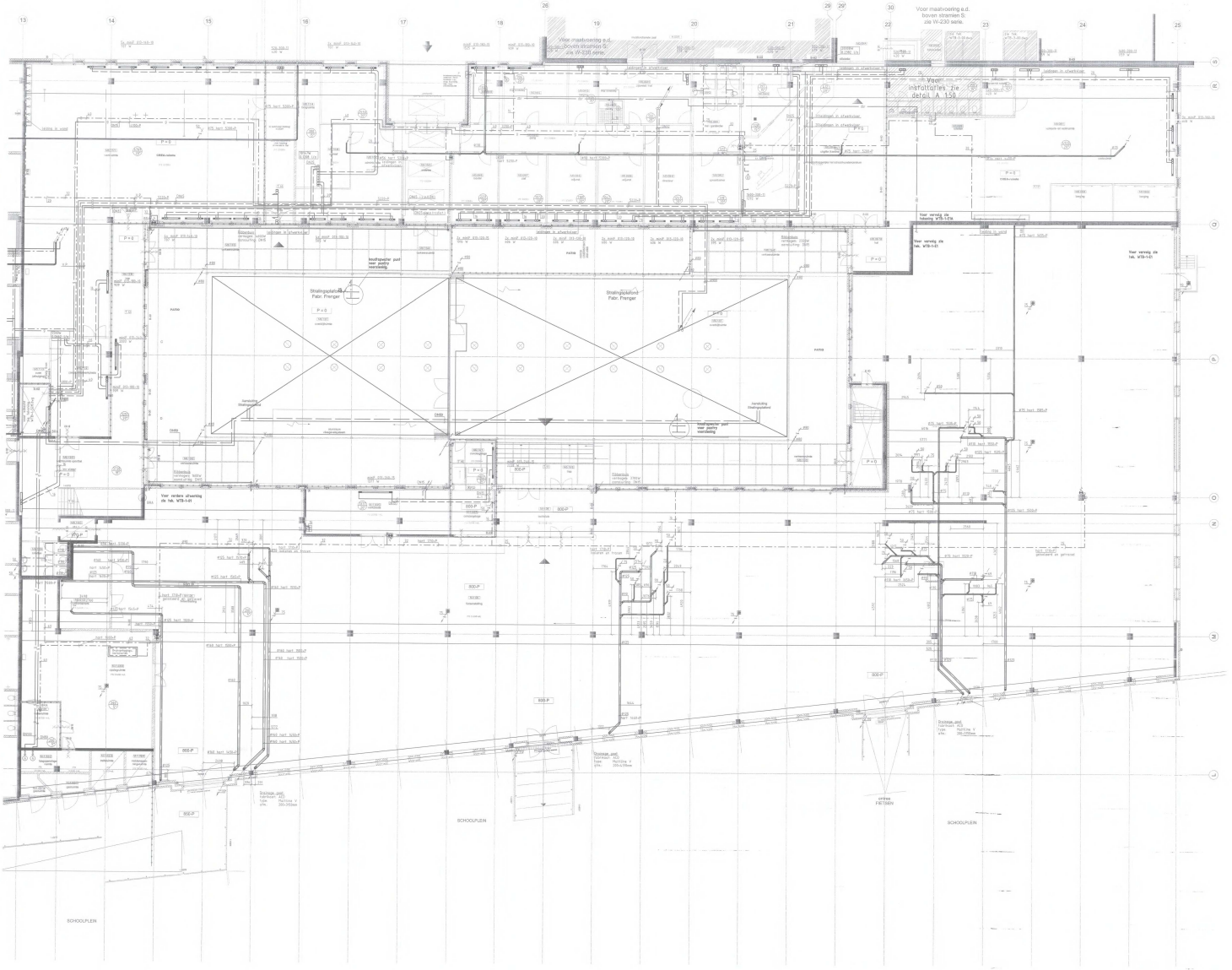

Renvooi

OPMERKINGEN:
-Excentrische verloopstukken toepassen
-Aangegeven sprongen in VWA en HWA uitvoeren met 45° bochten
-Meten in het werk te controleren
-Alle beveiligingsmaterialen leveren
in correctieverwarende uitvoering.

REGELING HORIZONTALE LEIDINGEN
Beugelafstand Ø18 - Ø83 : max. 0.8 mtr.
Beugelafstand Ø88 - Ø200 : 1 mtr. - 2 mtr.

- Hemelwaterafvoerleiding Fabr.: Dyka Materiaal: PE80, KOMO-keur Afschuif: 5 mm / mtr.
- Vuilwaterafvoerleiding Fabr.: Dyka Materiaal: PE80, KOMO-keur Afschuif: 5 mm / mtr.
- o.s. Ontstopingsstuk
- Nebo gelijkjarenen vloerput (type 1015 afm. 158x150mm)
- Watermeter
- Koudwaterleiding
- Warmwaterleiding
- Warmwatercirculatieleiding
- Brandslangkasjes, ankoplf/fabr.: Chubb,type: 3NL-N-N
- Brandslangkasjes/fabr.: Chubb,type: 1 NL-N
- Gasleiding
- Gasmeter
- Droge brandleiding, uitgevoerd in Vlambuis
- Storz koppeling
- Aanvoerleiding c.v.
- Retourleiding c.v.
- Radiator fabr.: Therminq type: Standaard voorzien van een thermostatisch ventiel. Afmetingen zoals vermeld op tekening.
- Convector fabr.: Jogg type: MKn afmetingen zoals vermeld op tekening.
- Luchtgordijn fabr.: LGA, type: Effect G 2000P afm. 1l=5m3 2000x72h2000m
- Benodigd vermogen per ruimte Gewenste ruimtetemperatuur
- 70°C 93% 80% Luchtkanaal retour debiet (in m3/h), snelheid in m/s
- 70°C 93% 80% Luchtkanaal aanvoer (geisoleerd 25mm) + debiet (in m3/h), snelheid in m/s
- Buisventilator
- Regelklep In alle afsluiting regelklep plaatsen, nabij hoofdkanaal.
- Retour roost Debiet (m3/h)
- Retour roester
- Toevoer roester
- Wandideurroster
- Kanaal roester
- Deur spleet (min. 20mm)
- R-02 Roostercode Debiet (m3/h)
- BKA Brandwerend afdichten
- o.a.k. Onderkant kanaal
- Monteren aan plafond
- 50 Onderstreept geeft aan kanaal geisoleerd
- Brandscheiding

Roostershost

Roosterc.	Fabrikaat, type, afmeting
R-01	Solid Air, RTBM, (b=b=h) 600x600x305mm
R-02	Solid Air, RRBM, (b=b=h) 600x600x305mm
R-03	Solid Air, RRVO, Ø125 mm
R-04	Solid Air, RMVN, (b=d) N125x1275mm
R-05	Solid Air, WTD2, (b=d) 675x1275mm
R-06	Solid Air, WTD2, (b=d) N175x1275mm
R-07	Solid Air, WTD2, (b=d) 925x1275mm
R-08	Solid Air, WTD2 (voorzien van sooc-blok), (b=d) 1225x1225mm
R-09	Solid Air, TTAG, (b=d=h) 1206x194x320mm

Indien roosters van brandscheidende wand roester voorzien van z.g. SEAC-blok.

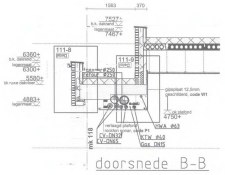

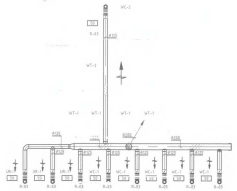

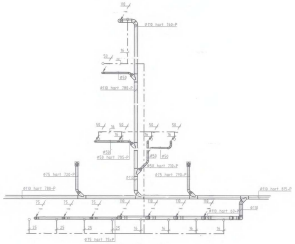

REVISIE
05-12-2008

UET.	JE
GEK.	LL
DATUM	15-12-2008
SCHAAL	1:100
FORM.	A0
PROJNR.	200569

Cultuurcampus Vleuterweide te Utrecht

WTB-Installaties (cv, gas, water)
School Begane Grond 800-/P=0

TEKENING NO. WTB-1-00A

Breijer Installatietechniek
Hoofdstraat 19
3972 LA DRIEBERGEN
Postbus 113
3972 ZP DRIEBERGEN
Tel.: 0343 - 42 55 00
Fax: 0343 - 42 55 19

DEZE TEKENING MAG ZONDER ONZE TOESTEMMING NIET WORDEN GEKOPIEERD NOCH AAN DERDEN TER INZAGE WORDEN VERSTREKT.

Zwitser / TEKNIA - J.N. WTB 1-00A