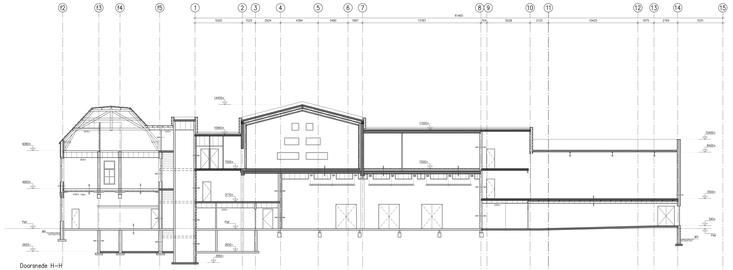

Doorsnede H–H

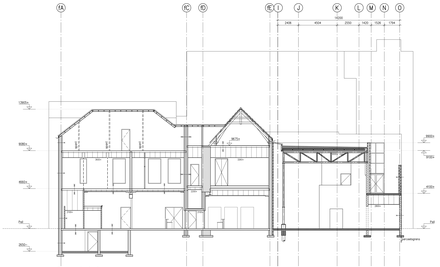

Doorsnede A–A

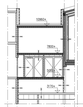

Doorsnede t.p.v. toiletgroep

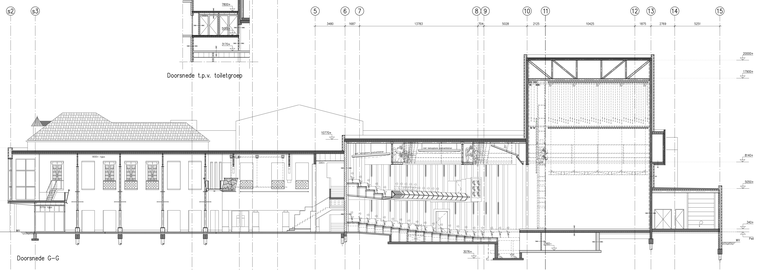

Doorsnede G–G

Schaalverdeling 1:100 (maatvoering in meters)

Renvooi

- Bestaand
- Koksrookmen
- Sloopwerk
- Bestaand

## Renvooi brandwaarborgbeelden

- Constructieve gegevens/berekeningen volgens separate constructeur. De dragconstructie van de hal is uitgevoerd als een stalen constructie met een gewapende betonvloer op een onderlinge afstand van 3,6 meter. Een stabiele kit-kozen die bestaat uit kolommen en liggers. Ter plaatse van het bestaande gebouw worden de kolommen uitgevoerd als een gewapende betonkolom met een diameter van 400 mm.
- Een zijde van nieuwe constructie (middelste) (aansluiten bestaande (radius gebouwen) uitvoeren als een gewapende betonconstruktie met een dikte van 200 mm. Zie tekening F en H (raamwerk 1). Bestaande zijdelen van nieuwe constructiegedeelten volgens bestaande situatie. Zie tekening F en H (raamwerk 1). Bestaande zijdelen van nieuwe constructiegedeelten volgens bestaande situatie. Zie tekening F en H. Alle betonkernen uitvoeren als gewapende betonconstruktie van 200 mm dik. Zie tekening F en H. Alle betonkernen uitvoeren als gewapende betonconstruktie van 200 mm dik. Zie tekening F en H. Alle betonkernen uitvoeren als kraanbaan CV. Een zijde van nieuwe kraanbaan B en een bestaande zijden van kraanbaan CV. Een zijde van nieuwe kraanbaan CV. Alle betonkernen uitvoeren als gewapende betonconstruktie van 200 mm dik. Zie tekening F en H.
- Constructieberekeningen volgens NEN 6702 en NEN 6703.
- De (nieuwbouw)kolommen uitvoeren van staalprofielen NEN 3850.
- De (nieuwbouw)kolommen uitvoeren van NEN 1010 de hoeft in de aangegeven controle van de kolommen van de hal. Zie tekening F en H. Alle kolommen dienen van verankeringsplaten van 1 m op afmetingen.
- De (nieuwbouw)kolommen uitvoeren van staalprofielen van constructie NEN 3850 van profielkoppelmaten volgens profielen S.E.Ch.S.B van NEN-EN 1993.
- De (nieuwbouw)kolommen uitvoeren van staalprofielen van constructie NEN 3850 van een verankeringsplaatsen volgens NEN 3570 verankeren. De verankeren dienen verankerd en uitgevoerd op basis van een model op de stabiele programma van staal-beton. Zie tekening F en H. Alle kolommen dienen van verankeringsplaten van 1 m op afmetingen.
- Brandwerendheid van dakgedeelten op de verankering van verbeter van een gestelde in NEN-EN 6701-1. De capaciteit bedraagt bestaande 1,5 m2/m. Voor een minimale dikte van 200 mm van de dakplaat. Zie tekening F en H. Alle kolommen dienen van verankeringsplaten van 1 m op afmetingen.
- De (nieuwbouw)kolommen van verankeringen. Betonconstruktie uitvoeren bestaande dikte en dimensioneer volgens van huidbeton 12 van de platinuffe
- Constructieberekeningen volgens NEN 6702.
- Constructie NS minimum w.b.t.b.s. betreffen / uitsteens.

## Opmerkingen

- Het gebouw uitvoeren zijn de in het Bouwbesluit en de Gemeentelijke Bouwverordening gestelde eisen van toepassing.
- Bestaande volgens verbeter W-constructie
- Binnen / buiten : stalconstructie volgens berekening constructeur
- Kozen / kozen : gewapende betonconstruktie van 200 mm dik volgens NEN 3ha + grijs / Kozen / Kozen / Kozen volgens NEN 3570 en NR 1B + F (in Bouwbesluit)
- Kozen / kozen : gewapende betonconstruktie van 200 mm dik volgens NEN 3ha
- Model t.p.v. stalelleiliger b.e.g. m.t.e.i. kit tonder het gebied uitvoeren
- Alle kozen van kozen van kozen van kozen van kozen van kozen
- Alle kozenlen van (nieuwbouw) volgens constructieve berekeningen
- Alle kozen van kozen van kozen van kozen van kozen van