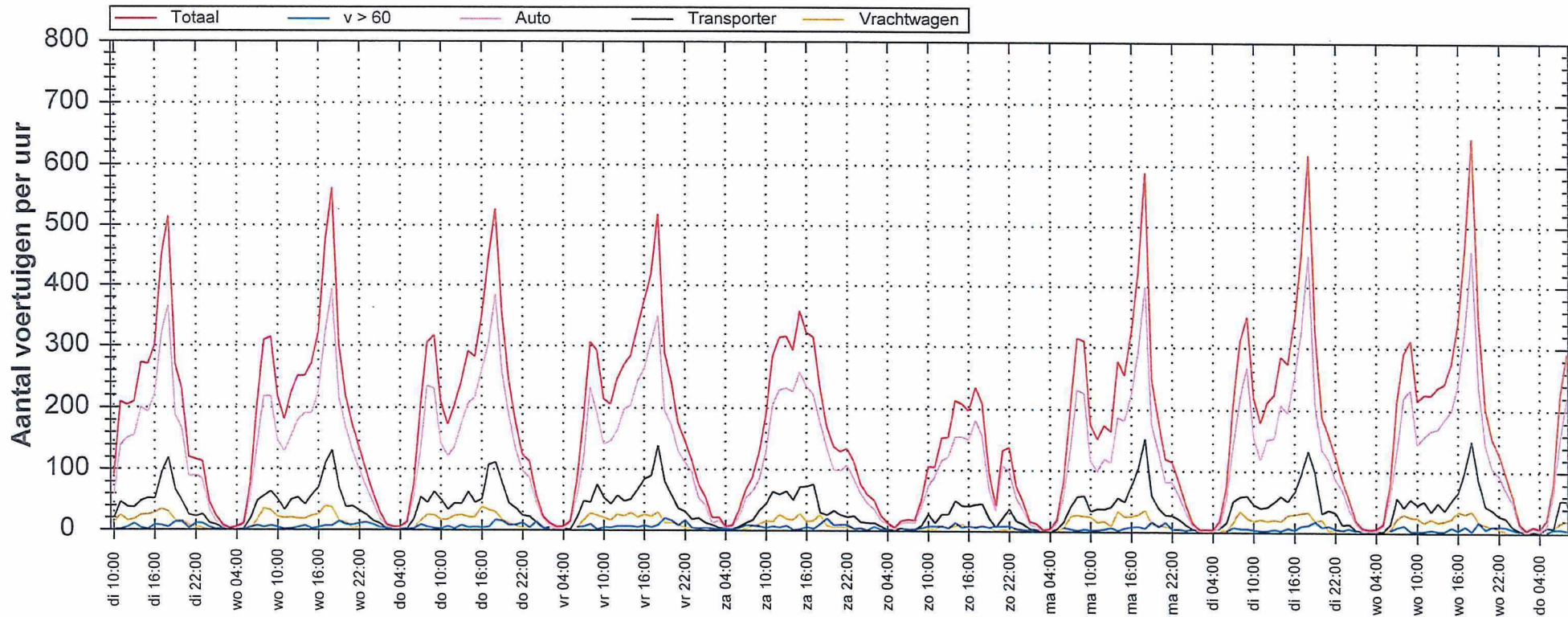


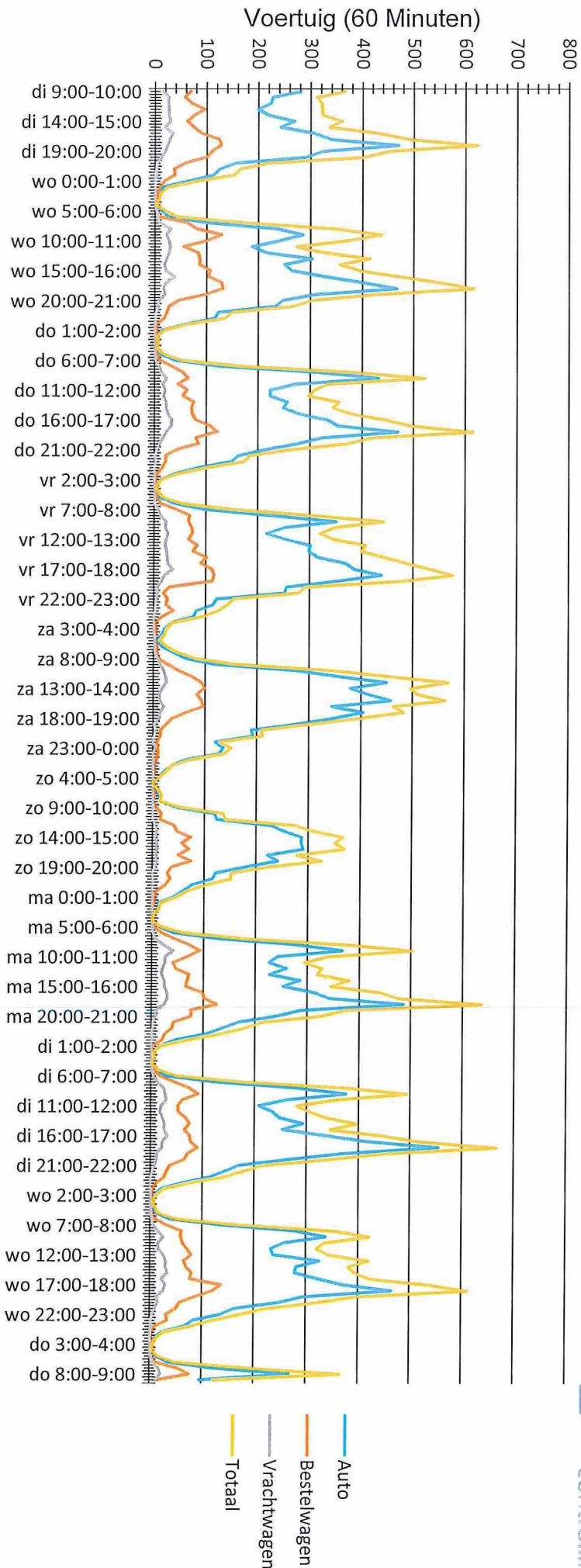
## Verloop aantal voertuigen



Aantal voertuigen: 38405

<b>Analyseperiode:</b> dinsdag 24 juni 2014, 9:32 tot donderdag 3 juli 2014, 8:11					
<b>Maximum snelheid</b>	60 km/h	<b>Aantal</b>	<b>Vd[km/h]</b>	<b>Vmax[km/h]</b>	<b>V85[km/h]</b>
<b>Snelheidsovertreding</b>	3,19 %	<b>Auto</b>	27574	39,82	133
<b>Gem. afstand:</b>	35,04 s	<b>Transporter</b>	8157	45,70	98
<b>File:</b>	29,67 %	<b>Vrachtwagen</b>	2674	39,80	81
<b>GDV:</b>	4294	<b>Totaal</b>	38405	41,06	133
<b>Aandeel zwaar vrachtverkeer</b>	7,04 %				
<b>Meetplaats:</b> Noordelijke Dwarsweg thv 128 te Zevenhuizen					

# Verloop Aantal voertuigen

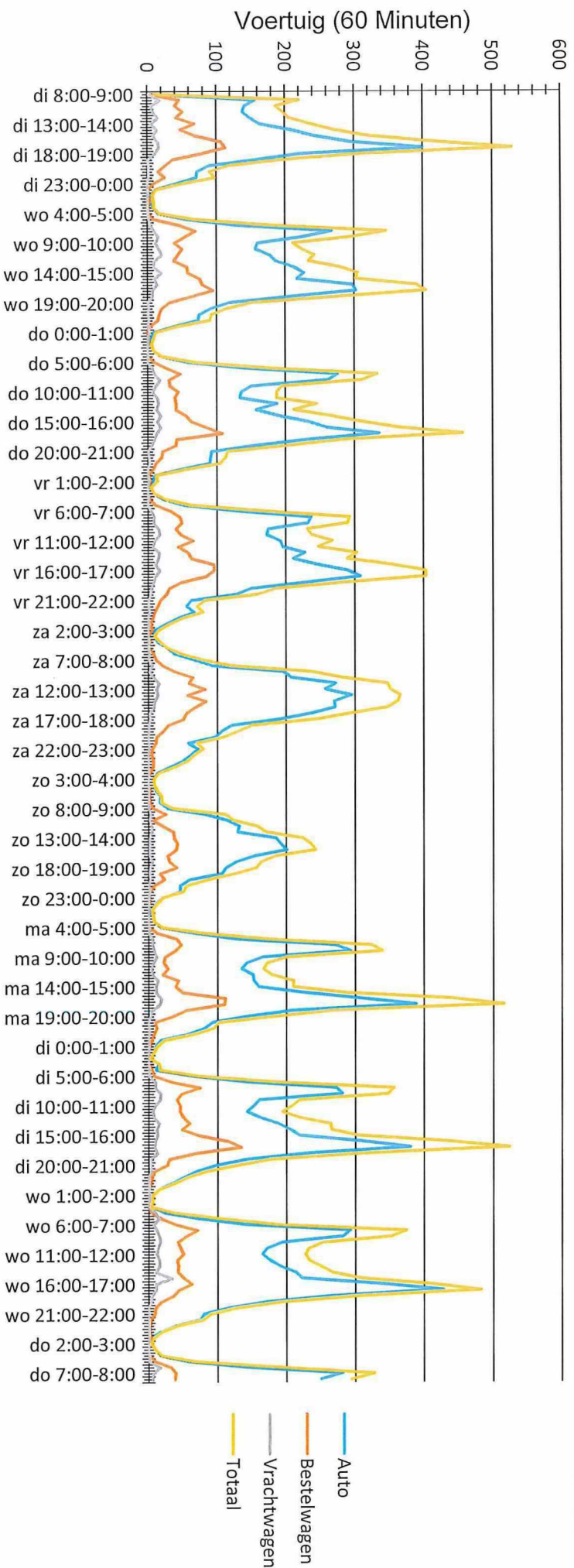


Evaluatie periode		dinsdag 31 januari 2017, 9:00 - donderdag 9 februari 2017, 10:00			
Snelheidslimiet	50 km/h	Aantal	Vd[km/h]	Vmax[km/h]	V85 [km/h]
Snelheidsvoertredingen	9,31 %	Auto	40131	39	93
Gemiddelde Afstand	24,02 s	Bestelwagen	10154	41	91
Druk verkeer	23,70 %	Vrachtwagen	2575	36	76
GDV	5846				
GJV	2133790				
Aandeel zwaar vervoer	4,87 %				
Rijrichting	Beide richtingen	Totaal	52860	39	93
Bewerker:	H. de Haan				
Commentaar:	thv VOP				
Locatie:	Burg Klinkhamerweg Zevenhuizen				
Richting aankomende voertuigen:					
Richting wegrijdende voertuigen:					



	Auto	Bestelwagen	Vrachtwagen	Totaal
maandag	4486	1193	329	6008
dinsdag	8551	2297	631	11479
woensdag	9051	2628	666	12345
donderdag	5432	1301	369	7102
vrijdag	4819	1237	318	6374
zaterdag	4830	881	203	5914
zondag	2962	617	59	3638

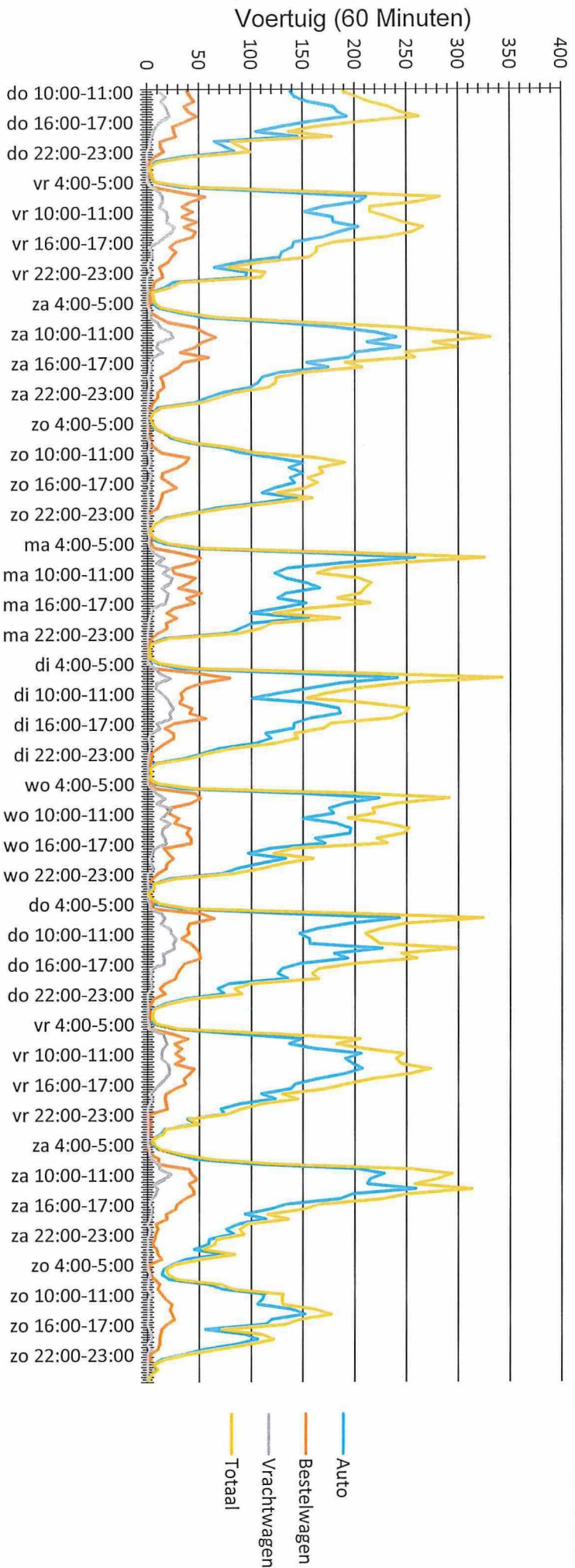
# Verloop Aantal voertuigen



Evaluatie periode		dinsdag 14 februari 2017,8:00 - donderdag 23 februari 2017,9:00			
Snelheidslimiet	60 km/h	Aantal	Vd[km/h]	Vmax[km/h]	V85 [km/h]
Snelheidsovertredingen	57,08 %	Auto	28527	130	72
Gemiddelde Afstand	34,51 s	Bestelwagen	6839	120	73
Druk verkeer	27,73 %	Vrachtwagen	1325	101	72
GDV	4058				
GJV	1481170				
Aandeel zwaar vervoer	3,61 %	Totaal	36691	130	72
Rijrichting	Beide richtingen				
Bewerker:	H. de Haan				
Commentaar:	tussen tunnel-Bredeweg				
Locatie:	N. Dwarsweg Zevenhuizen				
Richting aankomende voertuigen:					
Richting wegrijdende voertuigen:					

	Auto	Bestelwagen	Vrachtwagen	Totaal
maandag	3245	711	135	4091
dinsdag	5910	1699	289	7898
woensdag	6945	1558	382	8885
donderdag	4069	896	221	5186
vrijdag	3421	888	167	4476
zaterdag	3040	701	89	3830
zondag	1897	386	42	2325

# Verloop Aantal voertuigen

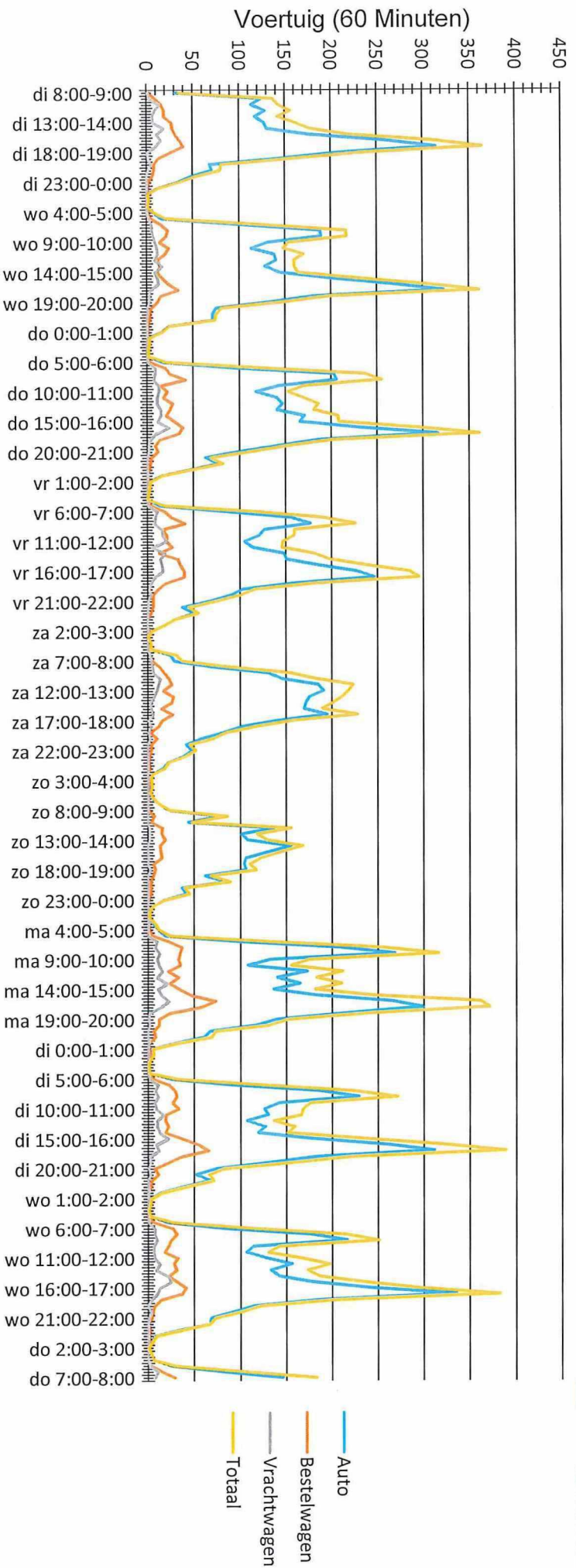


Evaluatie periode		donderdag 17 maart 2016,10:00 - maandag 28 maart 2016,4:00			
Snelheidslimiet	50 km/h	Aantal	Vdl[km/h]	Vmax[km/h]	V85 [km/h]
Snelheidsvoertredingen	23,31 %	Auto	25997	44	91
Gemiddelde Afstand	23,14 s	Bestelwagen	5410	45	90
Druk verkeer	21,53 %	Vrachtwagen	1721	37	74
GDV	3082				48
GJV	1124930				
Aandeel zwaar vervoer	5,20 %	Totaal	33128	44	91
Rijrichting	Aankomend				53
Bewerker:	H. de Haan				
Commentaar:	thv La Baraque				
Locatie:	Zuidplaspweg te Zevenhuizen				
Richting aankomende voertuigen:					
Richting wegrijdende voertuigen:					

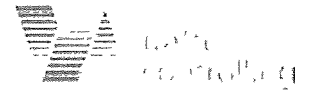


	Auto	Bestelwagen	Vrachtwagen	Totaal
maandag	2496	570	202	3268
dinsdag	2465	593	216	3274
woensdag	2660	529	202	3391
donderdag	4421	1063	381	5865
vrijdag	5253	1074	417	6744
zaterdag	5209	1018	249	6476
zondag	3493	563	54	4110

# Verloop Aantal voertuigen

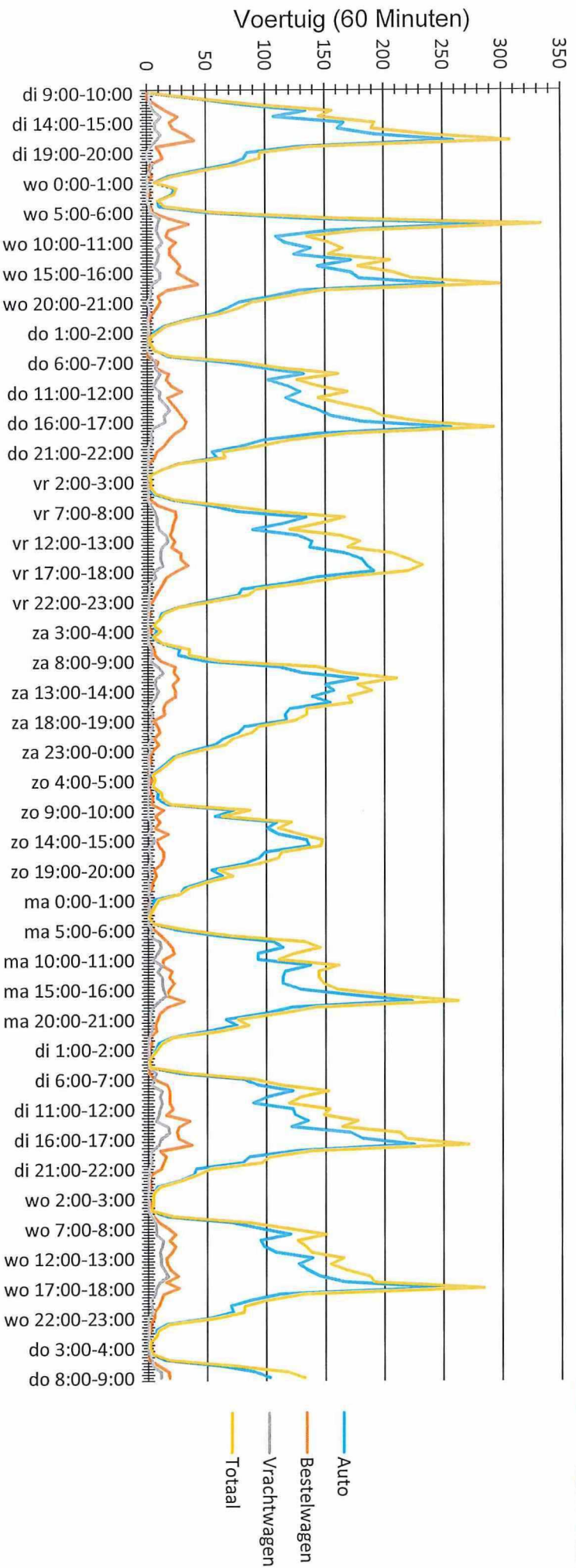


Evaluatie periode		dinsdag 6 oktober 2015,8:00 - donderdag 15 oktober 2015,8:00			
Snelheidslimiet	60 km/h	Aantal	Vd[km/h]	Vmax[km/h]	V85 [km/h]
Snelheidsvertredingen	58,31 %	Auto	21667	127	72
Gemiddelde Afstand	43,80 s	Bestelwagen	3164	121	71
Druk verkeer	20,59 %	Vrachtwagen	1144	92	68
GDV	2886				
GIV	1053390				
Aandeel zwaar vervoer	4,40 %	Totaal	25975	127	72
Rijrichting	Beide richtingen				
Bewerker:	H. de Haan				
Commentaar:					
Locatie:	<i>Swaanlandweg Zoh</i>				
Richting aankomende voertuigen:					
Richting wegrijdende voertuigen:					



	Auto	Bestelwagen	Vrachtwagen	Totaal
maandag	2855	527	170	3552
dinsdag	4680	761	256	5697
woensdag	5265	664	270	6199
donderdag	3005	423	180	3608
vrijdag	2391	395	175	2961
zaterdag	2061	254	83	2398
zondag	1410	140	10	1560

# Verloop Aantal voertuigen

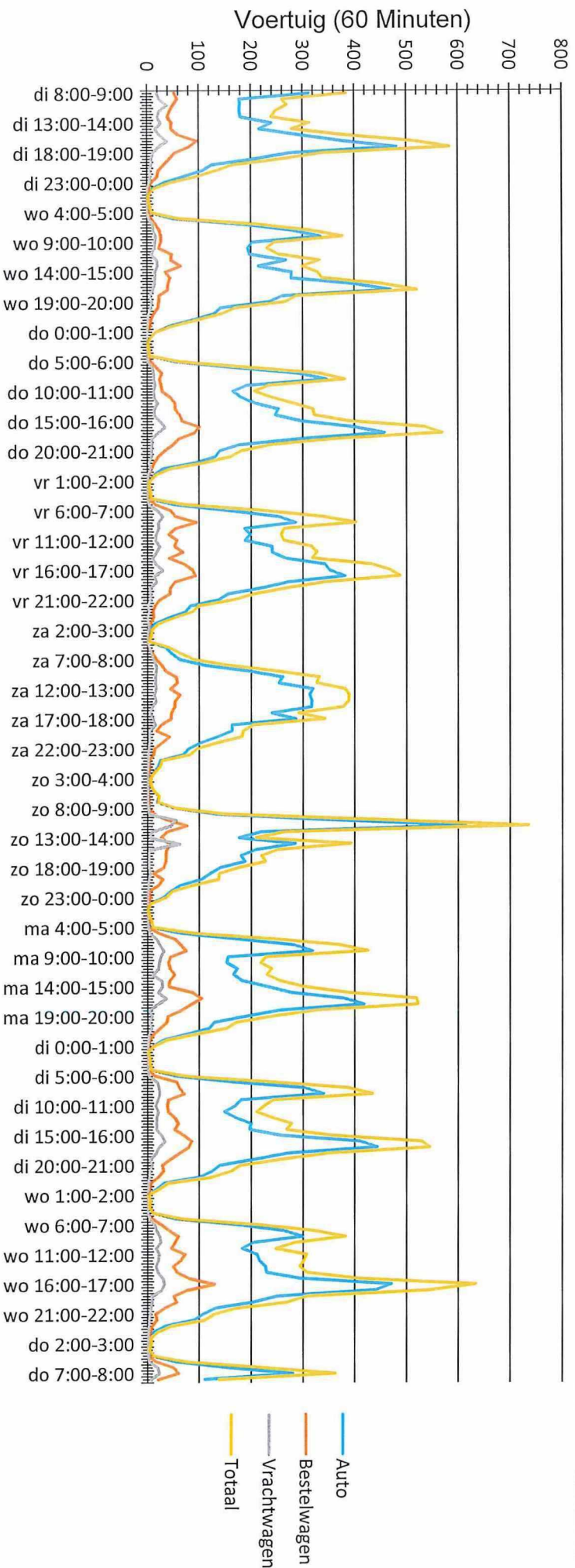


Evaluatie periode		dinsdag 28 juli 2015,9:00 - donderdag 6 augustus 2015,9:00			
Snelheidslimiet	60 km/h	Aantal	Vd[km/h]	Vmax[km/h]	V85 [km/h]
Snelheidsovertredingen	31,37 %	Auto	56	126	67
Gemiddelde Afstand	52,90 s	Bestelwagen	54	90	64
Druk verkeer	15,93 %	Vrachtwagen	49	84	60
GDV	2373				
GIV	866145				
Aandeel zwaar vervoer	4,80 %				
Rijrichting	Beide richtingen	Totaal	56	126	66
Bewerker:	H. de Haan				
Commentaar:					
Locatie:	Svanlaarweg 20h				
Richting aankomende voertuigen:					
Richting wegrijdende voertuigen:					

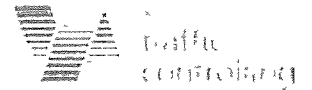


	Auto	Bestelwagen	Vrachtwagen	Totaal
maandag	1945	273	137	2355
dinsdag	3580	522	210	4312
woensdag	4563	644	269	5476
donderdag	2425	379	172	2976
vrijdag	2133	329	134	2596
zaterdag	1841	249	80	2170
zondag	1307	141	23	1471

# Verloop Aantal voertuigen

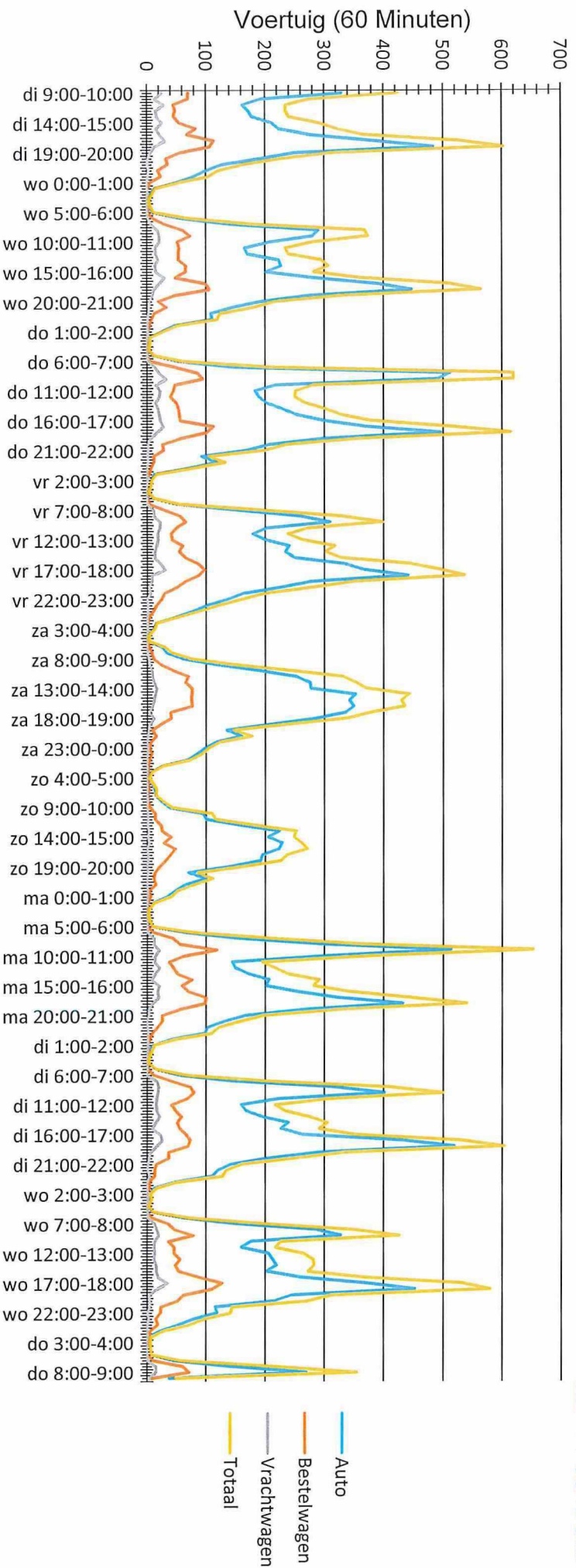


Evaluatie periode		dinsdag 29 augustus 2017,8:00 - donderdag 7 september 2017,9:00			
Snelheidslimiet	50 km/h	Aantal	Vd[km/h]	Vmax[km/h]	V85 [km/h]
Snelheidsovertredingen	43,90 %	Auto	35145	48	145
Gemiddelde Afstand	26,65 s	Bestelwagen	7255	50	99
Druk verkeer	26,82 %	Vrachtwagen	2426	46	84
GDV	4958				
GJV	1809670				
Aandeel zwaar vervoer	5,41 %	Totaal	44826	48	145
Rijrichting	Beide richtingen				
Bewerker:	H. de Haan				
Commentaar:	thv nr 78				
Locatie:	Moerkapelse Zijde Moerkapelle				
Richting aankomende voertuigen:					
Richting wegrijdende voertuigen:					



	Auto	Bestelwagen	Vrachtwagen	Totaal
maandag	3806	954	323	5083
dinsdag	7399	1690	604	9693
woensdag	8407	1512	513	10432
donderdag	4805	963	302	6070
vrijdag	4132	986	282	5400
zaterdag	3551	681	195	4427
zondag	3045	469	207	3721

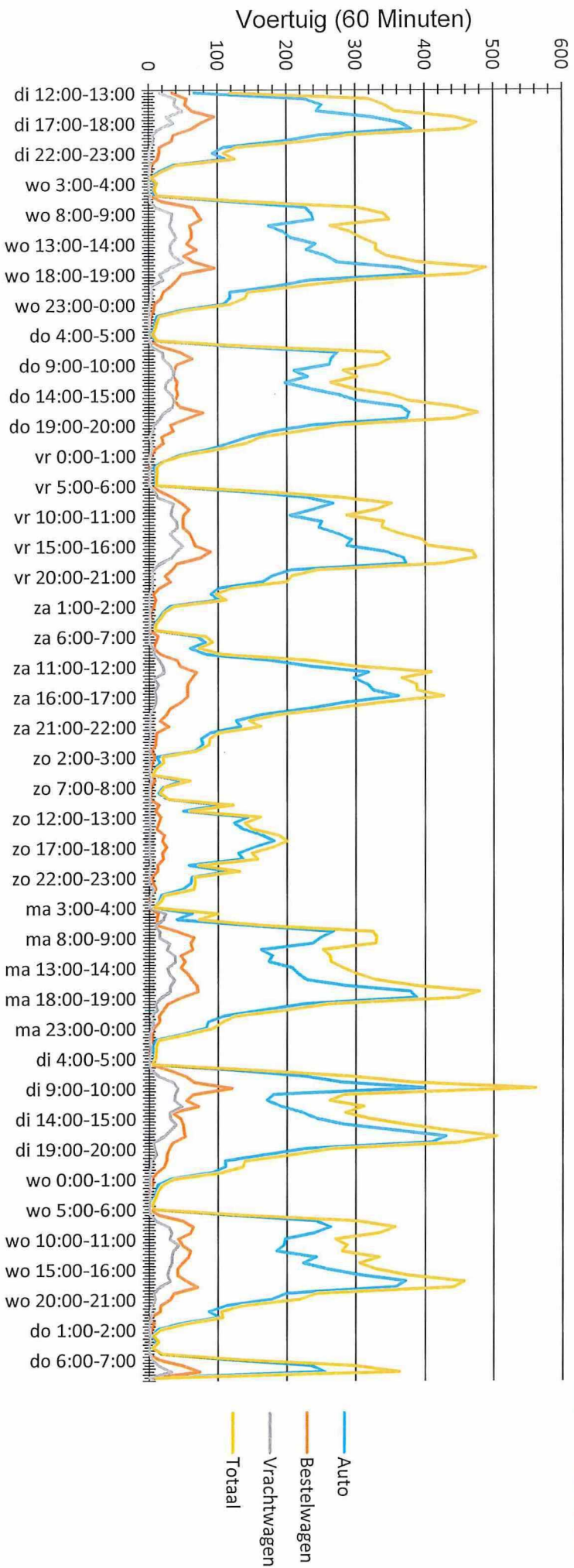
# Verloop Aantal voertuigen




Evaluatie periode		dinsdag 31 januari 2017,9:00 - donderdag 9 februari 2017,10:00			
Snelheidslimiet	30 km/h	Aantal	Vel[km/h]	Vmax[km/h]	V85 [km/h]
Snelheidsovertredingen	93,66 %	Auto	47	101	56
Gemiddelde Afstand	27,42 s	Bestelwagen	45	83	55
Druk verkeer	28,22 %	Vrachtwagen	41	73	50
GDV	4957				
GIV	1809305				
Aandeel zwaar vervoer	4,00 %	Totaal	46	101	56
Rijrichting	Beide richtingen				
Bewerker:	H. de Haan				
Commentaar:	thv de fietsoversteek				
Locatie:	Moerkapelse Zijde Moerkapelle				
Richting aankomende voertuigen:					
Richting wegrijdende voertuigen:					

	Auto	Bestelwagen	Vrachtwagen	Totaal
maandag	4055	981	195	5231
dinsdag	7652	1749	459	9860
woensdag	7950	1883	459	10292
donderdag	5228	1126	306	6660
vrijdag	4250	948	232	5430
zaterdag	3797	696	121	4614
zondag	2348	365	22	2735

# Verloop Aantal voertuigen

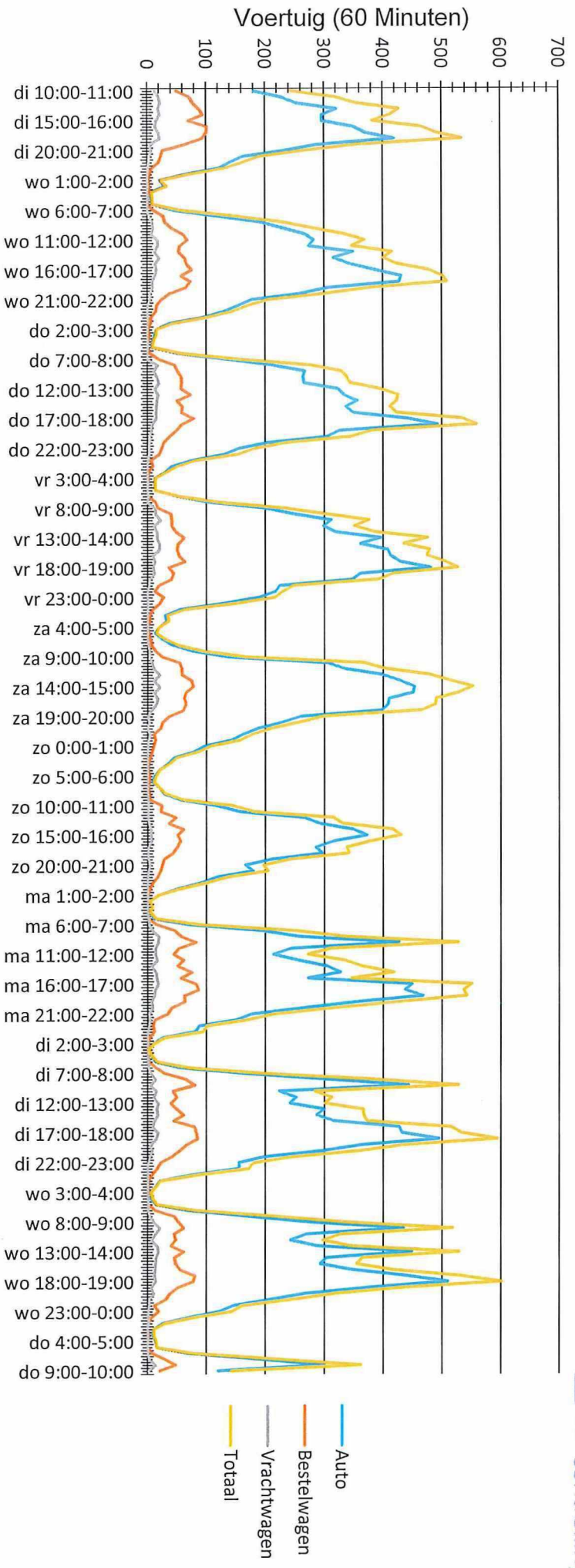


Evaluatie periode	dinsdag 2 februari 2016,12:00 - donderdag 11 februari 2016,10:00					
Snelheidslimiet	60 km/h	Aantal	Va[km/h]	Vmax[km/h]	V85 [km/h]	
Snelheidsovertredingen	64,87 %	Auto	33816	65	171	76
Gemiddelde Afstand	26,30 s	Bestelwagen	6413	63	156	75
Druk verkeer	27,25 %	Vrachtwagen	2889	58	140	68
GDV	4836					
GIV	1765140					
Aandeel zwaar vervoer	6,70 %	Totaal	43118	64	171	75
Rijrichting	Beide richtingen					
Bewerker:	H. de Haan					
Commentaar:	thv nr 64 (voorbij Oogstpad)					
Locatie:	Bredeweg te Moerkapelle					
Richting aankomende voertuigen:						
Richting wegrijdende voertuigen:						




	Auto	Bestelwagen	Vrachtwagen	Totaal
maandag	3985	806	430	5221
dinsdag	6922	1397	644	8963
woensdag	7962	1685	806	10453
donderdag	5064	857	422	6343
vrijdag	4355	810	436	5601
zaterdag	3608	616	135	4359
zondag	1920	242	16	2178

# Verloop Aantal voertuigen

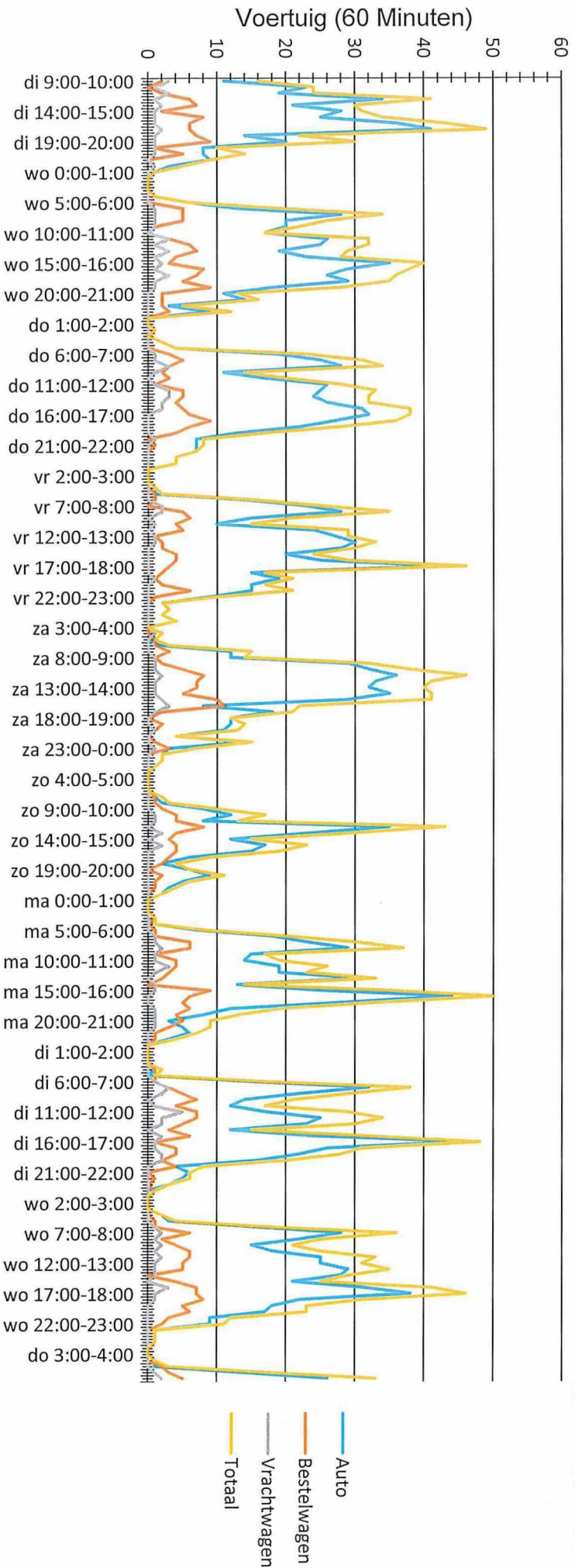


Evaluatie periode		dinsdag 2 januari 2018,10:00 - donderdag 11 januari 2018,10:00			
Snelheidslimiet	30 km/h	Aantal	Vd[km/h]	Vmax[km/h]	V85 [km/h]
Snelheidsvertredingen	20,08 %	Auto	44459	26	65
Gemiddelde Afstand	24,16 s	Bestelwagen	7533	27	56
Druk verkeer	20,63 %	Vrachtwagen	1540	25	49
GDV	5948				
GJV	2171020				
Aandeel zwaar vervoer	2,88 %	Totaal	53532	26	65
Rijrichting	Beide richtingen				
Bewerker:	H. de Haan				
Commentaar:	tussen LvW en Stevensstr				
Locatie:	Middelweg Moordrecht				
Richting aankomende voertuigen:					
Richting wegrijdende voertuigen:					




	Auto	Bestelwagen	Vrachtwagen	Totaal
maandag	5071	956	207	6234
dinsdag	8912	1848	374	11134
woensdag	10186	1712	363	12261
donderdag	5960	982	216	7158
vrijdag	5561	697	191	6449
zaterdag	5141	790	148	6079
zondag	3628	548	41	4217

# Verloop Aantal voertuigen

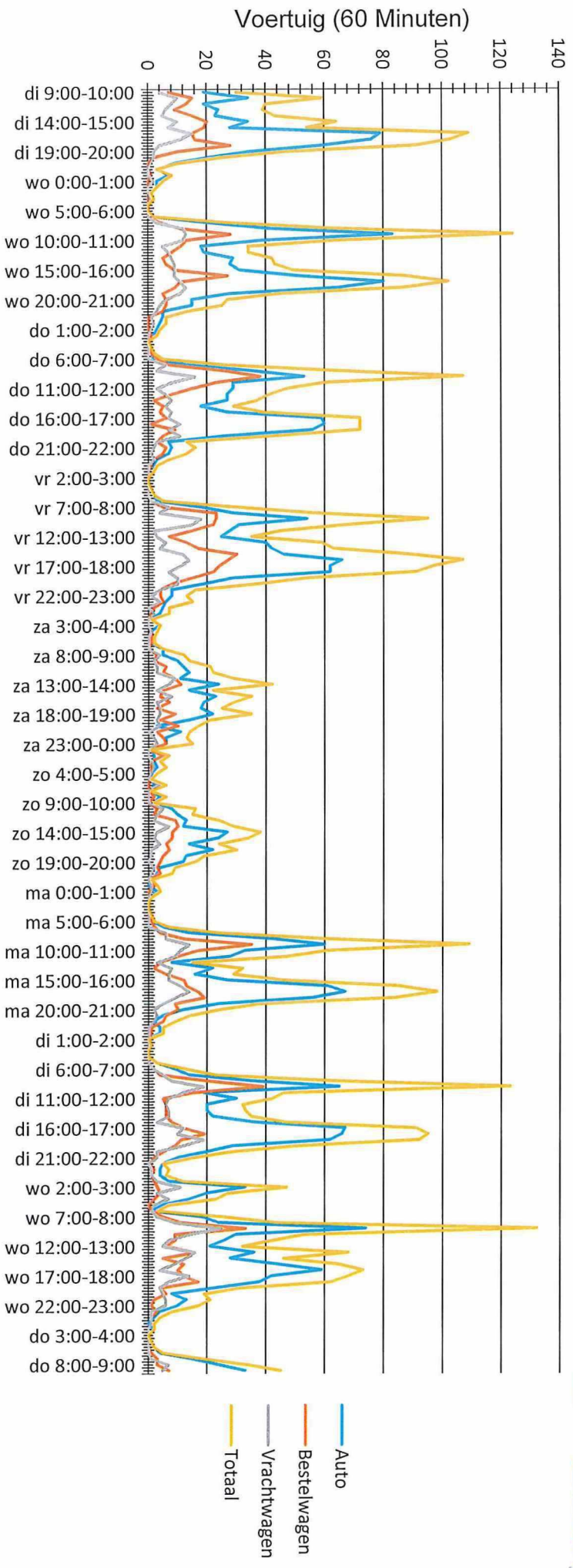


Evaluatie periode		dinsdag 29 november 2016,9:00 - donderdag 8 december 2016,8:00			
Snelheidslimiet	30 km/h	Aantal	Vd[km/h]	Vmax[km/h]	V85 [km/h]
Snelheidsovertredingen	24,48 %	Auto	2982	24	58
Gemiddelde Afstand	160,29 s	Bestelwagen	590	28	49
Druk verkeer	3,14 %	Vrachtwagen	149	26	44
GDV	415				
GJV	151475	Totaal	3721	25	58
Aandeel zwaar vervoer	4,00 %				
Rijrichting	Beide richtingen				
Bewerker:	H. de Haan				
Commentaar:					
Locatie:	Julianastraat te Moerkapelle				
Richting aankomende voertuigen:					
Richting wegrijdende voertuigen:					




	Auto	Bestelwagen	Vrachtwagen	Totaal
maandag	323	69	16	408
dinsdag	625	128	44	797
woensdag	750	156	37	943
donderdag	400	73	21	494
vrijdag	368	50	8	426
zaterdag	344	70	17	431
zondag	172	44	6	222

# Verloop Aantal voertuigen

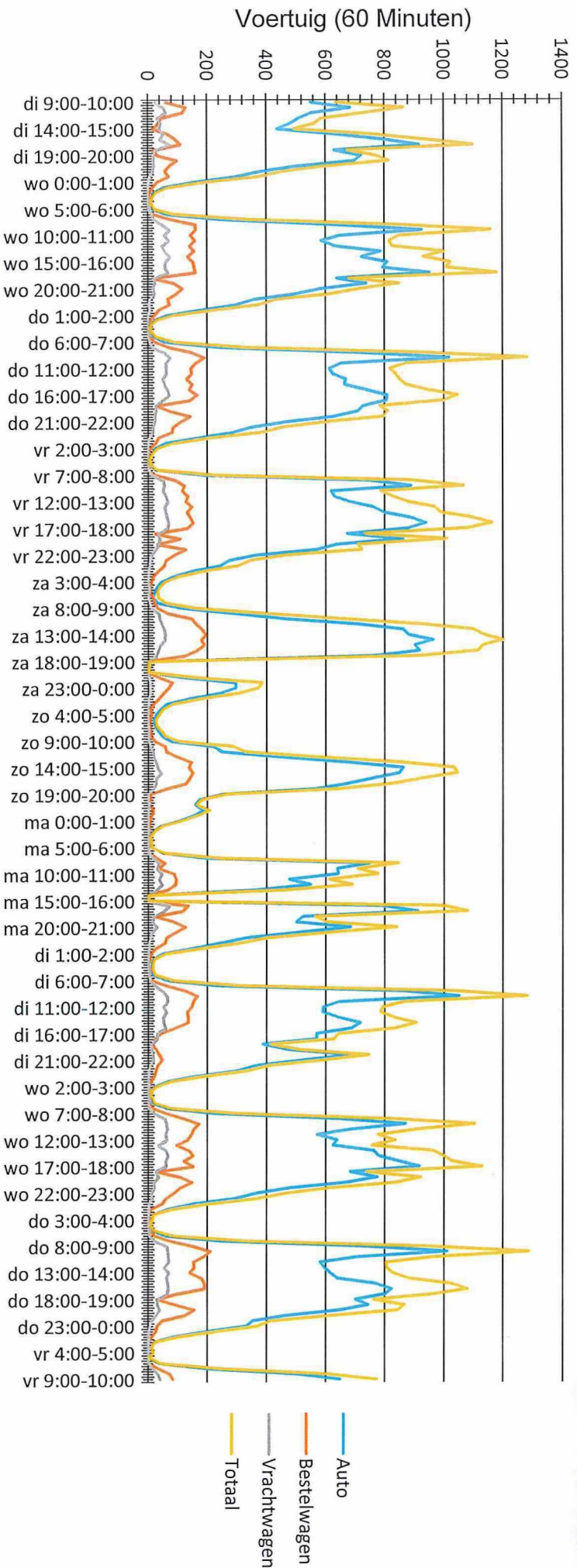


Evaluatie periode		dinsdag 5 januari 2016,9:00 - donderdag 14 januari 2016,10:00			
Snelheidslimiet	30 km/h	Aantal	Vdl[km/h]	Vmax[km/h]	V85 [km/h]
Snelheidsvoertredingen	27,88 %	Auto	4246	22	68
Gemiddelde Afstand	109,14 s	Bestelwagen	1497	26	64
Druk verkeer	5,74 %	Vrachtwagen	1018	28	61
GDV	748				
GJV	273020				
Aandeel zwaar vervoer	15,06 %	Totaal	6761	24	68
Rijrichting	Beide richtingen				
Bewerker:	H. de Haan				
Commentaar:	thv huisnr 50				
Locatie:	Hoofdweg Zuid te Nieuwerkerk				
Richting aankomende voertuigen:					
Richting wegrijdende voertuigen:					



	Auto	Bestelwagen	Vrachtwagen	Totaal
maandag	492	185	118	795
dinsdag	1010	343	221	1574
woensdag	1164	338	315	1817
donderdag	581	186	126	893
vrijdag	583	266	133	982
zaterdag	234	98	65	397
zondag	182	81	40	303

# Verloop Aantal voertuigen

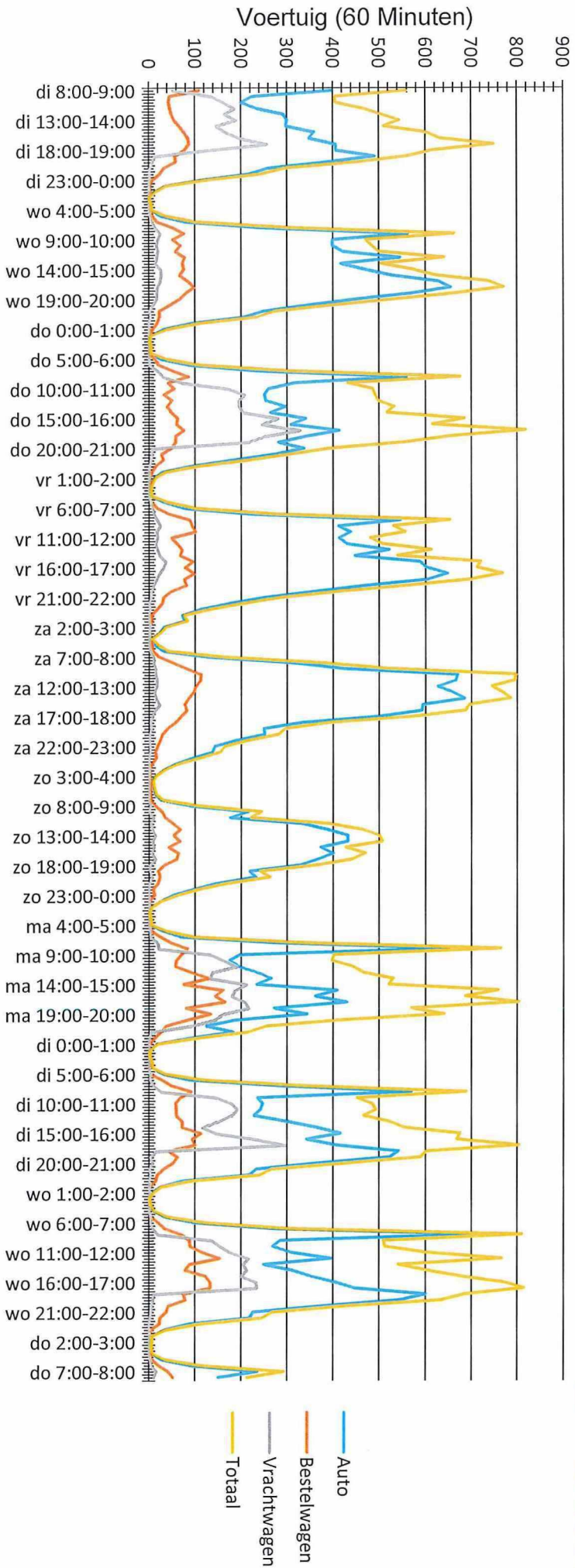


Evaluatie periode		dinsdag 1 december 2015,9:00 - vrijdag 11 december 2015,10:00			
Snelheidslimiet	30 km/h	Aantal	Vd[km/h]	Vmax[km/h]	V85 [km/h]
Snelheidsovertredingen	87,69 %	Auto	100653	45	109
Gemiddelde Afstand	11,34 s	Bestelwagen	17595	49	95
Druk verkeer	41,82 %	Vrachtwagen	6420	44	87
GDV	12415				
GJV	4531475				
Aandeel zwaar vervoer	5,15 %				
Rijrichting	Beide richtingen	Totaal	124668	45	109
Bewerker:	H. de Haan				
Commentaar:	thv huisnr 46				
Locatie:	Hoofdweg Zuid te Nwk				
Richting aankomende voertuigen:					
Richting wegrijdende voertuigen:					



	Auto	Bestelwagen	Vrachtwagen	Totaal
maandag	8378	1194	474	10046
dinsdag	19033	2509	1175	22717
woensdag	22368	4210	1522	28100
donderdag	22178	4533	1635	28346
vrijdag	13471	2100	903	16474
zaterdag	8245	1820	459	10524
zondag	6980	1229	252	8461

# Verloop Aantal voertuigen



Evaluatie periode		dinsdag 8 september 2015,8:00 - donderdag 17 september 2015,9:00			
Snelheidslimiet	50 km/h	Aantal	Vall[km/h]	Vmax[km/h]	V85 [km/h]
Snelheidsovertredingen	7,61 %	Auto	40	83	48
Gemiddelde Afstand	16,70 s	Bestelwagen	42	85	48
Druk verkeer	26,77 %	Vrachtwagen	42	83	48
GDV	8305				
GJV	3031325				
Aandeel zwaar vervoer	14,60 %				
Rijrichting	Beide richtingen	Totaal	41	85	48
Bewerker:	H. de Haan				
Commentaar:	thv huisnr 8				
Locatie:	Batavierenlaan te Nieuwerkerk				
Richting aankomende voertuigen:					
Richting wegrijdende voertuigen:					

	Auto	Bestelwagen	Vrachtwagen	Totaal
maandag	4786	1502	2218	8506
dinsdag	10681	2019	3542	16242
woensdag	13589	2491	2132	18212
donderdag	5724	1019	2486	9229
vrijdag	7415	1176	298	8889
zaterdag	7422	1115	186	8723
zondag	4544	643	100	5287